

'DMR,

YOUR SAFETY IS OUR PRIORITY

'DMR,



brochure prodotti

2026

BROCHURE PRODOTTI

DMR è un punto di riferimento nella progettazione e fornitura di soluzioni integrate per la sicurezza sul lavoro e la protezione ambientale. Ispirati ai principi della Lean Manufacturing, adottiamo un approccio visivo, personalizzato e orientato all'efficienza per supportare le aziende nella creazione di ambienti di lavoro più sicuri.

Siamo pronti a mettere la nostra esperienza al vostro servizio e ci auguriamo di potervi accogliere presto tra i nostri partner.
Grazie sin da ora per la fiducia.

A stylized, handwritten-style logo for DMR. The letters 'D', 'M', and 'R' are interconnected in a fluid, cursive manner. A long, horizontal, slightly wavy line extends from the bottom of the 'R' to the right, serving as a signature underline.

Dal 2008, la DMR è presente su tutto il territorio nazionale, offrendo una rete di consulenti commerciali al servizio diretto dei clienti.



10

Consulenti commerciali

100%

In tutta italia

20

Dipendenti

58,8%

Donne



Richiesta preventivo

0871950290 + 214

vendite@dmrleanmanufacturing.it



Assistenza ordini Italia

0871950290 + 221

ordini@dmrleanmanufacturing.it



Assistenza ordini estero

0871950290 / +39 338 720 2634

global@dmrleanmanufacturing.it



Assistenza tecnica

0871950290 + 222

tecnico@dmrleanmanufacturing.it



Amministrazione

0871950290 + 210

amministrazione@dmrleanmanufacturing.it



Sito Web

www.dmrleanmanufacturing.it

0871950848



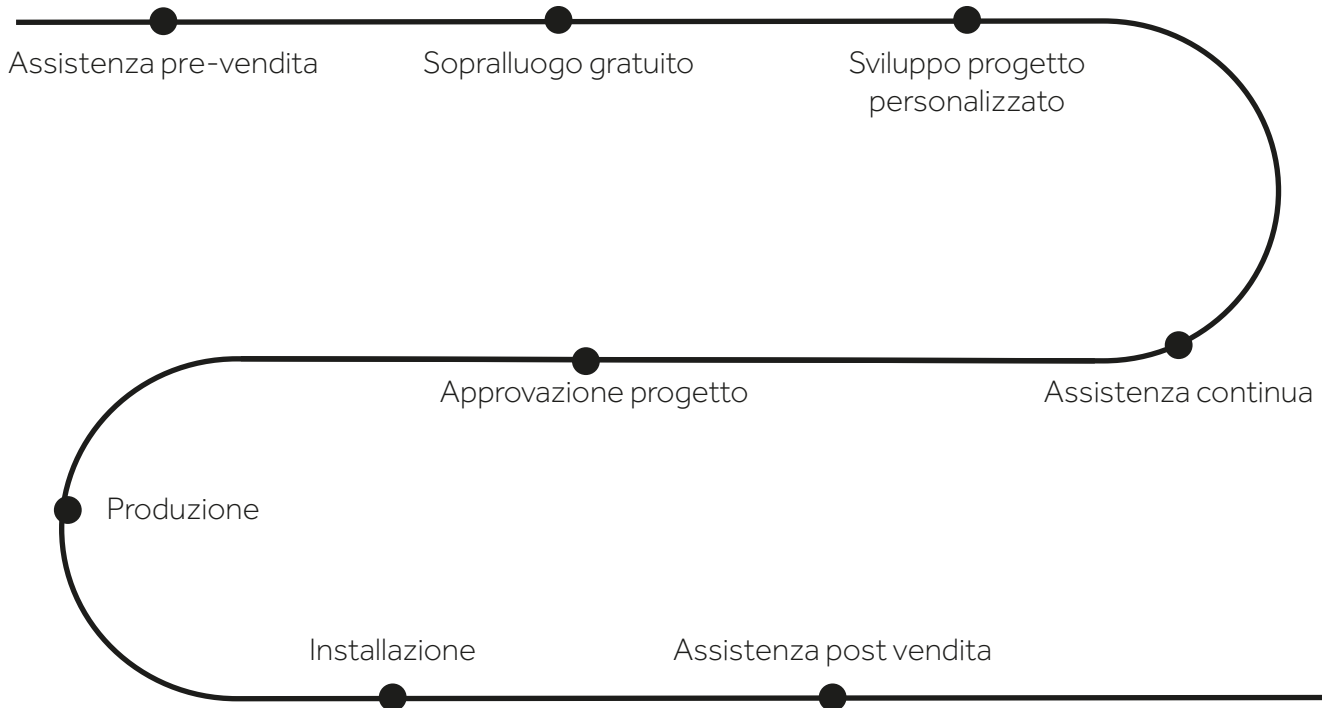
Siamo il tuo partner per la sicurezza

3000



Progetti attivati

+20%

Progetti attivati rispetto al 2023



'DMR'



la nostra MISSION

"Al fianco delle aziende, per costruire sicurezza e benessere"

La nostra missione è garantire la sicurezza e migliorare il benessere delle persone, contribuendo alla produttività delle imprese. Lo facciamo promuovendo una cultura fondata su prevenzione, efficienza e sostenibilità, attraverso una consulenza tecnica completa e soluzioni su misura che aiutano le aziende a costruire ambienti di lavoro più sicuri e performanti.



la nostra VISION

"Il tuo partner di fiducia per la sicurezza e l'innovazione"

Vogliamo essere il partner di fiducia per ogni azienda che sceglie la sicurezza, offrendo un supporto completo e competente in ogni ambito. Il nostro obiettivo è diventare un punto di riferimento capace di proporre soluzioni sempre più innovative, dove tecnologia, esperienza e persone si uniscono per costruire ambienti di lavoro più sicuri ed efficienti.



Collaborazione

Innovazione

Sostenibilità

Persone al centro

Qualità

Affidabilità

I nostri valori.



Riduciamo sprechi e ottimizziamo risorse seguendo i principi Lean.

CRESCERE INSIEME IN SICUREZZA

*Ogni nostra azione mira a migliorare
l'esperienza di chi sceglie DMR*



Qualità dei prodotti:

Il frutto di una continua ricerca e dell'applicazione della Lean Manufacturing, per aumentare la sicurezza, il benessere degli operatori e ottimizzare i costi.



Prodotti innovativi:

Il catalogo è sempre aggiornato con soluzioni moderne e tecnologiche, pensate per migliorare la sicurezza aziendale e rispondere alle esigenze in continua evoluzione.



Consulenza:

Siamo il vostro partner nella scelta del progetto o del prodotto più adatto, anche tramite sopralluoghi e test gratuiti effettuati dai nostri tecnici sul territorio.



Lavorazione dell'ordine:

Accompagnamento completo durante tutte le fasi di pre e post vendita, con assistenza costante da parte dei nostri uffici.



Servizio clienti:

Il nostro team, presente su tutto il territorio italiano ed estero, offre risposte rapide e soluzioni su misura. Dedichiamo particolare attenzione al feedback ricevuto per garantire la massima soddisfazione su prodotti e servizi.

*«All'inizio, la mia azienda era la mansarda di casa. Giovane e pieno di idee, con poche risorse,
ho trovato la forza in mia moglie e nei miei tre figli.*

Quel sogno di un ragazzo di 33 anni è diventato oggi DMR:

*un'azienda leader nella sicurezza sul lavoro, con 27 collaboratori, un laboratorio di ricerca e sviluppo,
un magazzino di 2.000 mq e una rete commerciale su tutto il territorio italiano.»*

Marcello De Marco - CEO DMR



Scansiona e vivi la storia di DMR



In questa categoria proponiamo soluzioni studiate per organizzare e rendere sicuri gli spazi aziendali, definendo percorsi e aree operative con precisione e immediatezza. La nostra segnaletica adesiva si applica facilmente, è estremamente resistente e non richiede interruzioni della produzione durante l'installazione, a differenza della verniciatura tradizionale, non emette odori né necessita di smaltimento speciale, offrendo così un'alternativa pulita, rapida e sostenibile. Grazie alla loro elevata visibilità e durata nel tempo, gli adesivi di sicurezza DMR contribuiscono a prevenire incidenti e a migliorare l'efficienza sul lavoro. Tutti i prodotti sono conformi agli standard ASR A1.3 (2013) e DIN EN ISO 7010, garanzia di qualità e affidabilità.

LINEA ADESIVA

I nostri prodotti sono disponibili in diverse varianti di collante e top layer, ognuna studiata per rispondere a specifiche esigenze applicative. Di seguito presentiamo le caratteristiche e le differenze tra le tipologie disponibili, per aiutarti a individuare la soluzione più adatta alle tue necessità.

MEAN LEAN rotoli / forme uso interno	<ul style="list-style-type: none"> • Ideale per rotoli e forme adesive, ma non utilizzato per i cartelli • Miglior compromesso tra prezzo e qualità • Realizzato con una lamina che garantisce una facile pulizia grazie alla finitura lucida • Dotato di collante in base gomma con retina incorporata (collante rubber + retina)
SUPREME rotoli / forme / cartelli uso interno traffico di pedoni e muletti	<ul style="list-style-type: none"> • Prodotto personalizzabile multicolor • Tipologia adatta per uso interno, su qualsiasi tipo di pavimentazione • Adesivo Rubber (retinato a base di gomma naturale) • Certificato antiscivolo • Finitura gofrata
NITTO rotoli / forme / cartelli uso interno traffico di pedoni e muletti	<ul style="list-style-type: none"> • Indicato per pavimenti lisci • Dotato di bordi smussati • Adesivo Super Nitto • Finitura gofrata antiscivolo nei cartelli • Finitura lucida nei rotoli e nelle forme
NITTO EXTRAFORTE rotoli / forme / cartelli uso interno traffico di pedoni e muletti	<ul style="list-style-type: none"> • Stessa laminazione superficiale della tipologia Nitto • Collante più resistente e performante: adesivo 3M
XTREME rotoli / forme uso interno traffico muletti	<ul style="list-style-type: none"> • Studiato e realizzato con una lamina superficiale che: <ul style="list-style-type: none"> - garantisce resistenza estrema durante le rotazioni dei muletti (anche su superfici dove il cemento viene danneggiato) - permette una pulizia semplice - presenta una finitura lucida • Dotato di collante a base di gomma con retina incorporata • Bordi smussati • Possibilità di riutilizzo
BIADESIVO FOAM rotoli / forme uso esterno traffico di pedoni e muletti	<ul style="list-style-type: none"> • Adesivo ad alta prestazione destinato a durare nel tempo • Resistere alle condizioni più impegnative • Grazie alle proprietà espandenti della schiuma, l'adesione è molto buona anche su superfici irregolari, con piccole asperità o cavità
NEWLEAN rotoli / forme / cartelli uso interno traffico di pedoni	<ul style="list-style-type: none"> • Prodotto personalizzabile multicolor • Tipologia con superficie gofrata antiscivolo • Adesivo fuso a caldo - "Edge to Edge" (da bordo a bordo) • Garantisce la migliore adesione alle pavimentazioni aziendali, riducendo il rischio di grinze e sollevamento del nastro dal pavimento
COLD STORAGE rotoli / forme uso interno ed esterno traffico di pedoni e muletti	<ul style="list-style-type: none"> • Tipologia adatta su pavimenti lisci • Adesivo outdoor a base solvente, resistente alle basse temperature • Indicato per ambienti refrigerati
EXTRA STRONG cartelli / etichette uso interno ed esterno traffico di pedoni e muletti	<ul style="list-style-type: none"> • Dotato di adesivo acrilico • Resistente al passaggio pedonale intenso



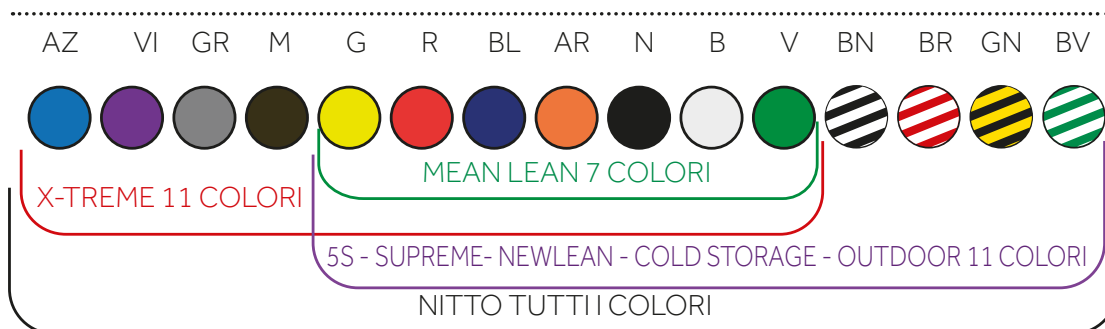
SI CONSIGLIA UN
TEST GRATUITO con
il supporto del nostro
tecnico specializzato

Scansiona il QR per scoprire
quanto è resistente la nostra segnaletica!

LEGENDA TIPOLOGIE

5S	DMR SCO
Mean Lean	ML
Supreme	S
Nitto	N
New Lean	NL
Xtreme	X
Outdoor	E
Cold Storage	CS

LEGENDA COLORI



N.B: LE LEGENDE COLORI E TIPOLOGIE VALGONO PER TUTTA LA SEGNALETICA ADESIVA

ROTOLI ADESIVI

5S

- SUPERFICIE LISCIA
- ADESIVO IN VINILE E PVC
- IDEALE PER PAVIMENTI NUOVI
- ADATTO AL SOLO PASSAGGIO PEDONALE



MEAN LEAN

- SUPERFICIE LISCIA
- SI PUÒ AVERE IN TUTTI I RAL
- COLLANTE RUBBER CON RETINA
- IDEALE PER PAVIMENTI NUOVI
- IDEALE PER AMBIENTI CON POLVERE
- FACILITÀ DI PULIZIA
- ADATTO AL TRAFFICO DI CARRELLI ELEVATORI
- POCO ADATTO AL TRASCINAMENTO DI BANCALI



SUPREME

- SUPERFICIE GOFFRATA
- COLLANTE RUBBER CON RETINA
- IDEALE PER PAVIMENTI NUOVI, SPORCHI ED IRREGOLARI
- FACILITÀ DI PULIZIA
- ADATTO AL TRAFFICO DI CARRELLI ELEVATORI
- POCO ADATTO AL TRASCINAMENTO DI BANCALI



PERSONALIZZA IL TUO ROTOLO SUPREME

Il Rotolo Supreme può essere personalizzato con scritte, loghi, immagini e colori, per adattarsi perfettamente alle esigenze operative della tua azienda.

COMUNICAZIONE CHIARA:

segnala informazioni specifiche direttamente sul pavimento.

IDENTITÀ AZIENDALE:

integra marchi e simboli per una segnalazione coerente.

APPLICAZIONE VERSATILE:

adatto a ogni superficie e area di lavoro.


Soluzione pratica e professionale per una sicurezza visiva personalizzata in aree aziendali dedicate alla logistica.

IDENTIFICA RAPIDAMENTE LE AREE A RISCHIO

Il rotolo Supreme bicolore è ideale per evidenziare zone pericolose, anche su pavimenti instabili.

- APPLICAZIONE SEMPLICE E RAPIDA GRAZIE AL RETRO ADESIVO
- RIMOZIONE AGEVOLE SENZA RESIDUI
- ZERO MANUTENZIONE: NON RICHIEDE ASCIUGATURA NÉ TRATTAMENTI AGGIUNTIVI
- PERFETTO PER GARANTIRE SICUREZZA IMMEDIATA E DURATURA NEGLI AMBIENTI DI LAVORO

VISUAL MANAGEMENT AD UN ALTRO LIVELLO



COLD STORAGE

- SUPERFICIE IN PVC LAMINATO AD ALTA RESISTENZA
- BORDI SMUSSATI
- IDEALE PER AMBIENTI FREDDI
- BASE SUPREME
- ADESIVO PER ESTERNO MOLTO RESISTENTE
- FACILITÀ DI PULIZIA: IDEALE PER AZIENDE ALIMENTARI, CON USO INTENSIVO DI IDROPULITRICI
- ADATTO AL TRAFFICO DI CARRELLI ELEVATORI

NITTO

- SUPERFICIE LUCIDA O OPACA
- CONSIGLIATO PER AMBIENTI INTERNI
- IDONEO AL TRAFFICO DI CARRELLI ELEVATORI, PEDONI, TRASPALLET
- POSSIBILITÀ DI ADESIVO EXTRA FORTE E FOAM
- ADATTO AL TRASCINAMENTO

XTREME

- SUPERFICIE LISCIA
- COLLANTE RUBBER CON RETINA
- RESISTENTE ALLE BASSE TEMPERATURE
- IDEALE PER PAVIMENTI NUOVI
- IDEALE PER AMBIENTI CON POLVERE/SPORCO
- FACILITÀ DI PULIZIA
- IDONEO AL TRAFFICO DI CARRELLI ELEVATORI
- ADATTO AL TRASCINAMENTO DI BANCALI (si consiglia test)

NEWLEAN

- SUPERFICIE IN PVC
- ADESIVO HOTMELT (adesivo termofusibile)
- ADESIVO EDGE TO EDGE (per garantire la migliore adesione e ridurre i rischi di grinze e sollevamento)
- IDEALE PER AMBIENTI CON POLVERE/SPORCO
- ADATTO AL TRASCINAMENTO E AL TRAFFICO INTENSO DI CARRELLI ELEVATORI, TRANSPALLET E PEDONI



OUTDOOR

- COLLANTE ADATTO A SUPERFICI ESTERNE LISCE
- SOSTITUISCE LA VERNICIATURA
- RIDUCE I COSTI E OTTIMIZZA I TEMPI
- FACILE DA RIMUOVERE
- SPESSORE DA 0,85 MM.
- RESISTENTE ALLA TEMPERATURA da -40°F (-40°C) a 212°F (100°C)



PASSAGGI PEDONALI

Garantisce la sicurezza dei pedoni nelle aree con macchinari in movimento grazie ai nostri rotoli per passaggi pedonali: soluzioni economiche, resistenti e facili da installare.



Conformità normativa: conformi agli standard OSHA per la visibilità dei passaggi pedonali.

Tipologie disponibili:

SUPREME: alta visibilità e resistenza, anche su pavimenti instabili.

XTREME: tinta unita, disponibile su richiesta, ideale per applicazioni specifiche.

Sicurezza chiara e duratura, per pedoni e operatori.



NUMERI, LETTERE, FRECCE, ANGOLI, ORME, SAGOME E ATTRAVERSAMENTI PEDONALI

I nostri adesivi in PVC sono ultra resistenti e ideali per comunicare istruzioni di sicurezza nei settori industriali e commerciali.

Vantaggi principali:

- Adatti a pavimenti instabili
- Installazione e rimozione rapide, senza asciugatura o manutenzione
- Ottimizzazione dei costi operativi

Perfetti per l'implementazione di programmi di miglioramento continuo come 5S, Six Sigma, WCM, OSHA e TPM, sono disponibili in diverse forme, colori e dimensioni, per adattarsi a ogni esigenza operativa. Soluzione pratica e affidabile per aumentare sicurezza ed efficienza nei tuoi spazi di lavoro.


Qualità disponibili: Mean Lean (ML), Newlean (L), Supreme (S), Xtreme (X), Outdoor (E), Cold Storage (CS), Nitto (N), Biadesivo Extraforte (NX), Biadesivo Foam (NXS)

Colori disponibili: rosso (R), giallo (G), bianco (B), nero (N), verde (V), blu (BL), arancione (AR)



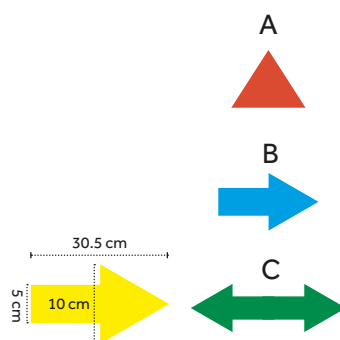
CERCHI

Colori disponibili: rosso (R), giallo (G), bianco (B), nero (N), verde (V), blu (BL), arancione (AR)



FRECCE

Colori disponibili: rosso (R), giallo (G), bianco (B), nero (N), verde (V), blu (BL), arancione (AR)




STRISCE

Colori disponibili: rosso (R), giallo (G), bianco (B), nero (N), verde (V), blu (BL), arancione (AR)

TIPO A = ANGOLI VIVI



TIPO B = ANGOLI ARROTONDATI




PEDONE

Colori disponibili: rosso (R), giallo (G), bianco (B), nero (N), verde (V), blu (BL), arancione (AR)

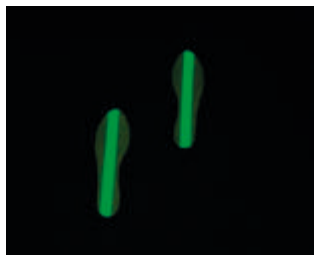


ORME

Colori disponibili: rosso (R), giallo (G), bianco (B), nero (N), verde (V), blu (BL), arancione (AR)



ORME PHO CON LUCE

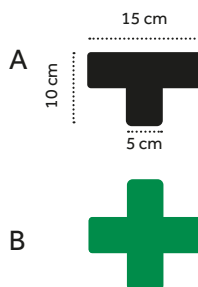


ORME PHO SENZA LUCE



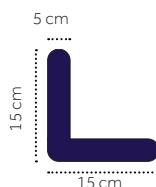
CONNETTORE ANGOLARE

Colori disponibili: rosso (R), giallo (G), bianco (B), nero (N), verde (V), blu (BL), arancione (AR)




ANGOLI

Colori disponibili: rosso (R), giallo (G), bianco (B), nero (N), verde (V), blu (BL), arancione (AR)



NUMERI E LETTERE


Colori disponibili: rosso (R), giallo (G), bianco (B), nero (N), verde (V), blu (BL), arancione (AR)



SEGNALETICA ADESIVA PER INTERNO

Questa categoria raccoglie soluzioni innovative e affidabili per la sicurezza aziendale, pensate per migliorare la comunicazione visiva negli ambienti di lavoro. Include cartelli adesivi in PVC ad alta resistenza, segnaletica a LED con opzioni per avvisi sonori e proiettori di ultima generazione, ideali per una segnaletica chiara e moderna.

Ogni prodotto è progettato per garantire la massima visibilità e comunicare in modo immediato le norme di prevenzione, contribuendo a creare spazi di lavoro più ordinati, protetti ed efficienti.



Scansiona il QR per esplorare
la segnaletica adesiva DMR,
sicurezza e orientamento
in un'unica soluzione!

Gli adesivi di sicurezza sono strumenti fondamentali per le aziende, poiché forniscono indicazioni precise e aiutano a prevenire incidenti sul lavoro. La cartellonistica adesiva per interni DMR si distingue per alta visibilità, resistenza nel tempo e facilità di installazione, offrendo un significativo risparmio di tempo e costi operativi. Questi prodotti sono progettati per resistere allo strisciamento, al passaggio e alla torsione continua dei muletti, garantendo performance durature anche in ambienti industriali intensamente frequentati. Inoltre, è possibile realizzare e personalizzare qualsiasi tipo di cartello, inclusi modelli fotoluminescenti, per adattarsi alle specifiche esigenze operative dell'azienda.

Scegli il prodotto più adatto alle tue esigenze

I nostri cartelli adesivi possono essere realizzati con diversi tipi di collante e top layer, caratteristiche che ne definiscono l'utilizzo finale e ne garantiscono la massima efficacia in ogni contesto operativo.

NITTO N: Soluzione ideale per applicazioni interne su pavimenti lisci. Progettata per resistere al passaggio di pedoni e muletti, garantisce affidabilità e durata nel tempo. I bordi smussati assicurano una migliore resa estetica e maggiore sicurezza, mentre l'adesivo Super Nitto offre un'adesione elevata e stabile.

NITTO X: Mantiene la stessa laminazione superficiale della versione Nitto N, ma si distingue per un collante ancora più resistente e performante. La scelta perfetta per chi necessita di una tenuta superiore in contesti operativi più esigenti.

NITTO XFS: Dotata della medesima laminazione superficiale della gamma Nitto, questa versione è studiata specificamente per pavimenti ruvidi. L'adesivo spugnoso extraresistente garantisce un'adesione eccezionale anche sulle superfici più difficili.

NEWLEAN: Ideale per ambienti interni, NewLean presenta una superficie gofrata antiscivolo, pensata per il passaggio pedonale e il traffico occasionale di veicoli. L'adesivo fuso a caldo "Edge to Edge", applicato da bordo a bordo, assicura la massima adesione alle pavimentazioni aziendali, riducendo il rischio di grinze e sollevamenti del nastro.

SUPREME: Versatile e affidabile, Supreme è adatta a qualsiasi pavimentazione interna. L'adesivo Rubber retinato a base di gomma naturale garantisce un'eccellente presa e resistenza, rendendola ideale per il transito di pedoni e muletti anche in ambienti ad alta operatività.

COLD STORAGE: Progettata per ambienti interni ed esterni, è la soluzione ideale per pavimenti lisci in condizioni di basse temperature. L'adesivo outdoor a base solvente assicura prestazioni elevate anche in celle frigorifere e ambienti refrigerati, mantenendo un'ottima resistenza al passaggio dei muletti.

EXTRA STRONG: Pensata per applicazioni interne ed esterne, Extra Strong è sinonimo di robustezza e affidabilità. L'adesivo acrilico garantisce un'ottima tenuta anche in presenza di traffico pedonale intenso, assicurando prestazioni costanti nel tempo.

PRODOTTO	UTILIZZO INTERNO	UTILIZZO ESTERNO	TRAFFICO	COLLANTE
NITTO N	X		PEDONI MULETTI	SUPER NITTO
NITTO-X	X		PEDONI MULETTI	PERFORMANTE
NITTO XFS	X	X	PEDONI MULETTI	FOAM
NEWLEAN	X		PEDONI MULETTI	HOT MELT
SUPREME	X		PEDONI MULETTI	RUBBER
COLD STORAGE	X	X	PEDONI MULETTI	OUTDOOR
EXTRA STRONG	X	X	PEDONI	ACRILICO

LA CARTELLONISTICA STANDARD
PRESENTE A CATALOGO
PUÒ ESSERE PERSONALIZZATA
SU RICHIESTA
CON QUALSIASI GRAFICA

CARTELLI STANDARD - alcuni esempi



CLEANER

Detergente multiuso sgrassante, ideale per la rimozione dei residui di segnaletica orizzontale.




Il nostro Cleaner è un prodotto ecologico, non nocivo e versatile, progettato per rimuovere efficacemente residui di sporco dai pavimenti prima dell'applicazione della segnaletica. Questo passaggio assicura una maggiore durata e prestazioni ottimali dei materiali adesivi, contribuendo a mantenere gli spazi organizzati e ordinati.



DEINK

Detergente sgrassante a base solvente, ideale per la rimozione di inchiostro, particolato e residui da vetrocamino.

Il nostro detergente sgrassante a base solvente è studiato per rimuovere rapidamente inchiostro, particolato e residui da vetrocamino. È efficace contro macchie di inchiostro, pennarelli, timbri e altri depositi simili, garantendo una pulizia veloce e completa delle superfici.



I PERSONALIZZATI

La categoria Personalizzati mostra alcuni dei cartelli realizzati da DMR per i propri clienti, veri esempi di soluzioni su misura che uniscono funzionalità e design. Questi prodotti rappresentano un punto di forza dell'azienda, che si distingue per la capacità di sviluppare cartelli progettati per rispondere con precisione alle esigenze operative e comunicative di ogni realtà. Ogni cartello può essere personalizzato in forma, colore, grafica e contenuti, garantendo risultati unici, integrati e perfettamente adattati agli ambienti di lavoro, per una comunicazione chiara, immediata e professionale.



ROTOLI PERSONALIZZATI - alcuni esempi

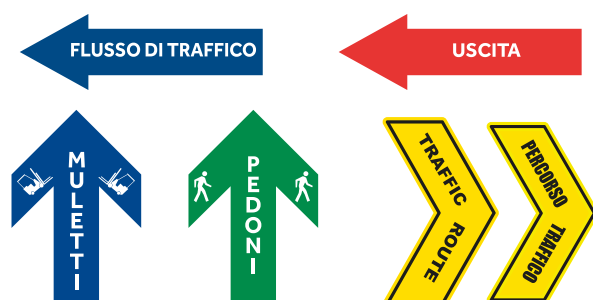


Sono un potente mezzo di: sicurezza, comunicazione e pubblicità.

Siamo in grado di realizzare e personalizzare qualsiasi colore voi desideriate, con la possibilità di stampare scritte e loghi anche multicolor.

SEGNALETICA DIREZIONALE

ADESIVO BATTENTE PORTA



Metà Battente 90°

Battente porta 180°

I PERSONALIZZATI - Comunicazione su misura

your logo

EUSC REGOLE DI SICUREZZA OPERAZIONALE
Garantire la sicurezza personale nelle aree operative

CAPELLI
Affidarsi della sicurezza personale: i capelli che superano la linea del collo devono essere sempre legati.

BARBA
La barba più lunga di 7,6 cm deve essere sempre tagliata con una rasatura.

CODICE DI ABBIGLIAMENTO
L'abbigliamento non deve essere largo e non deve essere di tipo sportivo. Gli accessori, collane e scarpe, non devono essere più alti di 7,6 cm. Le scarpe devono essere sempre pulite e in buone condizioni. Non sono ammessi calzoni con zip e pigiama in aree operative di sicurezza.

your logo

EUSC REGOLE DI SICUREZZA OPERAZIONALE
Garantire la sicurezza personale nelle aree operative

CAPELLI
All'interno dell'area operativa, i capelli che superano la linea del collo devono essere sempre legati e tenuti sopra di questa linea.

BARBA
La barba superiore a 7,6 cm deve essere sempre tagliata con una rasatura.

CODICE DI ABBIGLIAMENTO
All'interno dell'area operativa, l'abbigliamento non deve essere largo e non deve essere di tipo sportivo. Gli accessori, collane e scarpe, non devono essere più alti di 7,6 cm. Le scarpe devono essere sempre pulite e in buone condizioni. Non sono ammessi calzoni con zip e pigiama in aree operative di sicurezza.

your logo

GLASS AREA

Qualità Sicurezza

CAPELLINO O CUFFIA
GUANTI
OREMBILE ALLE GINOCCHIA CON MANICHE LUNGHE
SCARPE ANTIFORTUNISTICHE

X KO OK ✓

canotta tank tops biały zbionika
giubbino di sicurezza safety vest kamizelka bezpieczenska

uso di pantaloni corti wear short pants nosic krotkie spodnie
usare pantaloni lunghi e maglietta wear long pants and t-shirt nosic dlugie spodnie i t-shirt

sandali o ciabatte sandals or flip flops sandaly lub klapki
scarpe di sicurezza safety shoes buty ochronne

DRESS CODE FOR TRUCK DRIVERS

your logo

your logo

CAPELLI NON COPERTI
ORECCHINI
MANI SCOPERTE CON UNGHE LUNGHE E SMALTO
COLLANE OROLOGI BRACCIALI PROFUMO
SENZA GREMBIE

SCARPE CIVILI

your logo

BENVENUTO!
TI RICORDO CHE ENTRANDO IN STABILIMENTO devi sempre rispettare le indicazioni di comportamento e sicurezza.

WELCOME!
REMEMBER THAT WHEN YOU ENTER THE PLANT you must always follow the code of conduct and safety instruction.

CAPELLINO O CUFFIA
GUANTI
OREMBILE ALLE GINOCCHIA CON MANICHE LUNGHE
SCARPE ANTIFORTUNISTICHE

your logo

BENVENUTO!
TI RICORDO CHE ENTRANDO IN STABILIMENTO devi sempre rispettare le indicazioni di comportamento e sicurezza.

WELCOME!
REMEMBER THAT WHEN YOU ENTER THE PLANT you must always follow the code of conduct and safety instruction.

CAPELLINO O CUFFIA
GUANTI
OREMBILE ALLE GINOCCHIA CON MANICHE LUNGHE
SCARPE ANTIFORTUNISTICHE

your logo

BENVENUTO!
TI RICORDO CHE ENTRANDO IN STABILIMENTO devi sempre rispettare le indicazioni di comportamento e sicurezza.

WELCOME!
REMEMBER THAT WHEN YOU ENTER THE PLANT you must always follow the code of conduct and safety instruction.

CAPELLINO O CUFFIA
GUANTI
OREMBILE ALLE GINOCCHIA CON MANICHE LUNGHE
SCARPE ANTIFORTUNISTICHE

your logo

BENVENUTO!
TI RICORDO CHE ENTRANDO IN STABILIMENTO devi sempre rispettare le indicazioni di comportamento e sicurezza.

WELCOME!
REMEMBER THAT WHEN YOU ENTER THE PLANT you must always follow the code of conduct and safety instruction.

CAPELLINO O CUFFIA
GUANTI
OREMBILE ALLE GINOCCHIA CON MANICHE LUNGHE
SCARPE ANTIFORTUNISTICHE

ATTENZIONE ATTIVITÀ DI PULIZIA IN CORSO

BENVENUTI

Utilizzare i percorsi pedonali per muoversi nei reparti

SAFE TO GO CORNER
Consigli per una guida sicura

Safety Tips

Ultimo incidente in itinere

Condividi la tua storia

RISERVATO A DONNE IN GRAVIDANZA E NEOMAMME

RICORDATI DI SCARICARE LE PARTS

E05

RICORDATI DI SCARICARE LE PARTS

M06

RICORDATI DI SCARICARE LE PARTS

R06

RISCHIO SCIVOLAMENTO

Logistics Trailer Safety Zone:

Trailer Safety Zone Process

1. Hazard lights on - driver prepares trailer for backing. A/S driver must exit outside the red zone.

2. Hazard lights off - driver returns to the cab and A/S driver starts reversing trailer.

3. A/S driver signals L/S driver that assistance is needed to reposition posts or curtains.

4. L/S driver signals hazard lights and attends to trailer. A/S driver must exit outside the red zone.

5. Hazard lights off - driver returns to the cab. A/S driver is SAFE.

6. A/S driver continues to service the trailer while driver is in SAFE area.

7. A/S driver completes the work & signals the driver to confirm process completion.

8. A/S driver signals hazard lights and attends to trailer in preparation of departure.

SCAFFALATURA PORTAPALLET

PORTATA SPALLA Kg

ALTEZZA DEL 1° CORRENTE DA TERRA mm

DISTANZA TRA I LIVELLI DI CARICO mm

LIVELLI DI CARICO IN ALTEZZA N° (ESCLUSO PIANO TERRA)

PORTATA DELLA COPPIA DI CORRENTI Kg CON CARICO UNIFORMEMENTE DISTRIBUITO

TIPO DA mm = Kg

TIPO DA mm = Kg

ANNO DI COSTRUZIONE

CARTELLONISTICA PER ESTERNO

I segnali stradali verticali sono dispositivi di segnalazione installati su pali o strutture sopraelevate lungo la carreggiata, progettati per garantire massima visibilità e sicurezza. Regolamentati dal Codice della Strada e dai relativi decreti attuativi, rispettano forme, dimensioni, colori e caratteristiche stabilite dalla legge.

Realizzati in materiali resistenti come forex, dibond e alluminio (piano o scatolato), questi segnali assicurano durata nel tempo, resistenza agli agenti atmosferici e visibilità ottimale, anche in condizioni stradali impegnative.

FOREX

Materiale: Plastico costituito da PVC espanso o semi-espanso.
Adatto per uso interno ed esterno.
Spessori disponibili: 3/ 5 /10 mm.

- Materiale utilizzato nel settore della comunicazione visiva
- Ideale per la creazione di cartelli di grande dimensione
- Adatto alla realizzazione di insegne
- Compatibile con sistemi di montaggio a sospensione (ganci, cavi, ecc.)
- Indicato per la cartellonistica di sicurezza
- Disponibile in versione monofacciale o bifacciale

DIBOND

Materiale composito costituito da due strati di alluminio che racchiudono un nucleo in polietilene.
Adatto per l'utilizzo interno ed esterno.
Spessore disponibile: 3 mm.

- Eccezionale leggerezza e facilità di maneggio
- Elevate caratteristiche meccaniche e resistenza strutturale
- Ideale per stampa digitale di alta qualità
- Superficie protettiva anti-UV per lunga durata
- Possibilità di montaggio tramite sistemi di sospensione (ganci, cavi, ecc.)

ALLUMINIO PIANO

Materiale: metallo leggero, resistente e altamente versatile.
Adatto per uso interno ed esterno.
Spessore disponibile: 1 mm
Anodizzato 10/10

- Facile da maneggiare e installare
- Resistente alla corrosione: forma uno strato protettivo di ossido contro gli agenti atmosferici
- Duttile e malleabile, semplice da lavorare, piegare e modellare
- Completamente riciclabile, contribuendo a ridurre l'impatto ambientale



ALLUMINIO SCATOLATO

Materiale: metallo leggero, resistente.
Spessore disponibile: 2,5 mm
va richiesto per l'esterno.
Accessori: su richiesta è disponibile anche il palo.

- Metallo leggero: facilita il trasporto e una rapida installazione
- Pellicola retroriflettente: aumenta la visibilità in condizioni di scarsa illuminazione
- Certificazione: conforme alla normativa UNI EN 12899
- Stampa digitale ad alta qualità: garantisce immagini nitide, precise e durature
- Protezione anti-UV: lo strato protettivo preserva la stampa dai raggi ultravioletti



SEGNALETICA VERTICALE



SEGNALETICA FOTOLUMINESCENTE

I prodotti di segnalazione fotoluminescente sono progettati per garantire massima visibilità anche in condizioni di totale oscurità o in presenza di fumo, assicurando un orientamento immediato e sicuro negli ambienti di lavoro. Questa segnaletica permette di identificare chiaramente percorsi di evacuazione, uscite di emergenza e direzioni obbligatorie, contribuendo a ridurre i rischi durante incendi, blackout o altre situazioni di emergenza.

Realizzati con materiali durevoli e performanti, i prodotti fotoluminescenti di DMR assicurano affidabilità nel tempo, alta visibilità e conformità alle normative vigenti, offrendo soluzioni pratiche e sicure per ogni contesto aziendale.

PERCHÉ SCEGLIERE I NOSTRI PRODOTTI FOTOLUMINESCENTI?

- Economici e di grande qualità
- Luminescenza che rispetta i requisiti legali
- Lunga durata: non richiedono una manutenzione continua
- Varietà di prodotti
- Design speciali su richiesta del cliente
- Tutti i prodotti sono conformi ai requisiti "REACH" e "RohS"

ROTOLO DMR GLOW

Il rotolo GLOW è la soluzione ideale per segnalare le vie di evacuazione in caso di emergenza o blackout.

Realizzato con nastro fotoluminescente, consente la stampa di messaggi personalizzati su una striscia fosforescente, visibile anche in condizioni di scarsa illuminazione.

Grazie al collante a base di gomma con retina incorporata, il rotolo garantisce un'aderenza duratura anche su superfici irregolari, rendendolo particolarmente resistente. I bordi smussati e la superficie antiscivolo ne assicurano la conformità agli standard di sicurezza internazionali, tra cui DIN 67510 Class C, ASTM E2072-04 e ASTM E2030-07, garantendo un prodotto efficace e sicuro per ogni ambiente.

N.B. i prodotti personalizzati non sono restituibili



MARCATURA ADESIVA


La nostra gamma di prodotti fotoluminescenti per la marcatura adesiva è progettata per garantire massima visibilità e sicurezza in ogni situazione di emergenza.

Ideali per evidenziare vie di fuga, pavimentazioni, porte e postazioni di estintori, questi nastri si attivano in condizioni di scarsa illuminazione, offrendo indicazioni chiare e immediate per guidare persone e operatori durante blackout o evacuazioni.

Grazie alla loro affidabilità e durata, rappresentano una soluzione pratica e sicura per ogni ambiente industriale o commerciale.



PER PAVIMENTI



DISCO VERDE CON FRECCIA
FOTOLUMINESCENTE ADESIVO

Possibilità di acquistare
la versione a fissaggio con viti!



DISCO FOTOLUMINESCENTE



FRECCIA FOTOLUMINESCENTE



ORME FOTOLUMINESCENTI



DISCO FOTOLUMINESCENTE
Compressione max. 10 tonnellate



QUADRATO FOTOLUMINESCENTE
Compressione max. 16 tonnellate



MATERIALE:

Plastica Abs HI 300

Contrassegna le vie di fuga in aree coperte da tappeti, applicando i marcatori su di essi, la normale aspirazione o la pulizia a umido non li danneggiano! I materiali di supporto sono composti da plastica, i contrassegni hanno basi in alluminio per moquette piana, tranciata e tessuta su richiesta.

PER PORTE



A




B



SEGNALE PER MANIGLIA DELLA PORTA



CONTORNO SERRATURA + ADESIVO SERRATURA



ROTOLO SEGNA PORTA

SPINGERE

TIRARE




ADESIVO CONTESTO (SPINGERE E TIRARE)



AUTOADESIVO, NON CALPESTABILE,
RESISTENTE ALLA MONOMISSIONE.

POSSIBILITÀ DI REALIZZARLO CON
SUPERFICIE LAMINATA!
Calpestabile a piedi e con mezzi leggeri.



PIASTRE PER ESTINTORI

Le piastre di fondo per estintori sono progettate per garantire una installazione stabile e sicura dei dispositivi di sicurezza, come valvole di intercettazione, sistemi di ventilazione, dispositivi di emergenza e interruttori di sicurezza. Offrono una base protettiva, assicurando massima visibilità e facile accesso agli equipaggiamenti. Questi prodotti non sono idonei per la serigrafia.



NASTRI E ROTOLI



ROTOLO DI SICUREZZA NERO



ROTOLO DI SICUREZZA ROSSO



NASTRO PER MARCATURA/INDICATORE VIA DI FUGA


NASTRO PER MARCATURA/INDICATORE D DIREZIONE



Possibilità di personalizzare il nastro Fotoluminescente con dei segnali di fuga!



Gli adesivi sono di colore verde/trasparente, sono autoadesivi ma non fotoluminescenti.



CARTELLONISTICA FOTOLUMINESCENTE

I prodotti di cartellonistica fotoluminescente rappresentano una soluzione essenziale per la sicurezza, garantendo un'elevata visibilità anche in condizioni estreme di totale oscurità o in presenza di fumo denso. Studiati per rendere immediatamente riconoscibili i percorsi di evacuazione e le direzioni da seguire in caso di incendio o blackout, assicurano un orientamento rapido e intuitivo, proteggendo le persone e contribuendo a creare ambienti di lavoro più sicuri, affidabili e conformi alle normative di sicurezza.

VANTAGGI:

- **ECONOMICA E DURATURA:** offre un'ottima resa a lungo termine senza costi elevati
- **BASSA MANUTENZIONE:** mantiene la sua efficacia con interventi minimi
- **INSTALLAZIONE SEMPLICE:** facile da applicare, non richiede alimentazione esterna
- **AFFIDABILE IN CASI DI EMERGENZA:** funziona perfettamente quando è più necessario




Alcuni esempi applicativi



SEGNALI ANGOLARI


Visibili da diverse angolazioni, la nostra segnaletica ad angolo e a bandiera è realizzata in alluminio con stampa fotoluminescente, possono essere personalizzati con etichette autoadesive a scelta, offrendo una soluzione versatile e altamente visibile per ogni esigenza.



PANNELLI LED E PROIETTORI PER SEGNALETICA DI SICUREZZA

La DMR, specializzata nella produzione di cartellonistica e proiettori LED, propone soluzioni completamente personalizzabili e di alta qualità, orgogliosamente Made in Italy. I nostri prodotti combinano precisione artigianale e innovazione tecnologica per garantire la massima sicurezza sul lavoro.

Disponibili in versioni monofacciali e bifacciali, adatti anche per esterni, i dispositivi sono realizzati in dibond o plexiglass retroilluminato e possono essere personalizzati in design, caratteri e illuminazione LED. Con opzioni come accensione tramite sensore di prossimità e luci intermittenti, offriamo un servizio completo che va dalla consulenza all'assistenza post-vendita, assicurando soluzioni sicure, affidabili e su misura.



Scansiona il QR e scopri come i nostri pannelli LED possono migliorare la tua sicurezza!



Tutti i pannelli LED possono essere integrati con centraline e sensori dedicati, consentendo l'attivazione automatica in determinate circostanze.

CENTRALINA Hi-Tech MOTION SENSOR

La Hi-Tech Motion Sensor è una centralina intelligente progettata per garantire massima flessibilità e affidabilità nella gestione dei sistemi di controllo e sicurezza. Grazie alla main board multifunzione, è in grado di gestire numerosi ingressi e uscite, offrendo una grande versatilità nelle applicazioni e integrandosi facilmente in diversi contesti operativi. Ideale per ottimizzare la protezione e migliorare l'efficienza dei processi, assicura prestazioni costanti anche in ambienti complessi e industriali. Dotata di sensore di movimento PIR (Passive InfraRed), la centralina consente un monitoraggio preciso dei movimenti, rendendola perfetta per applicazioni di rilevazione automatica e controllo intelligente.



HI TECH - RADIO MOTION SENSOR

I sensori Master e Slave offrono una soluzione innovativa per ottimizzare i processi produttivi, rispondendo alle esigenze di flessibilità e efficienza tipiche dell'Industria 4.0.

- Sistema Input/Output Multitensione: questi sensori sono progettati per operare in diverse condizioni di alimentazione, garantendo una facile integrazione nei sistemi esistenti e un'elevata versatilità in vari contesti operativi.
- Display OLED: il display OLED ad alta visibilità consente una lettura chiara dei dati in tempo reale, migliorando l'interazione tra l'operatore e il sistema, e facilitando decisioni tempestive e informate.
- Compatibilità con Sistemi Elettronici: grazie alla compatibilità con vari protocolli elettronici, questi sensori si integrano facilmente in sistemi esistenti, riducendo i tempi e i costi di installazione.
- Connettività Wireless 2.4GHz: la comunicazione senza fili a 2.4GHz elimina la necessità di cablaggi complessi, rendendo il sistema scalabile e facilmente espandibile in base alle esigenze future.



Hi Tech
RADIO MOTION SENSOR

SENSORE SLAVE

Il sensore è progettato per garantire un'installazione semplice e flessibile, adattandosi facilmente a diverse esigenze operative.

La sua struttura consente un fissaggio rapido e sicuro mediante magneti, evitando la necessità di forare o danneggiare le superfici metalliche, come scaffalature industriali, rendendolo particolarmente adatto a contesti dove velocità e flessibilità di montaggio sono cruciali. Inoltre, è equipaggiato con un pratico supporto ad innesto che offre anche la possibilità di montaggio a parete tramite viti e tasselli. Questa doppia opzione di installazione assicura una versatilità ottimale, consentendo di adattare il sensore alle esigenze specifiche di ogni ambiente operativo.



SENSORE A FOTOCELLULA

Il sensore a fotocellula è composto da un trasmettitore e un ricevitore integrati in un'unica unità. Il trasmettitore emette un fascio di luce infrarossa che viene riflesso da un apposito riflettore e rilevato dal ricevitore. Quando un oggetto interrompe questo fascio, il sensore non riceve più il segnale riflesso e l'uscita segnala immediatamente la presenza dell'ostacolo. Questo sistema può essere collegato ai nostri semafori, che, in condizioni normali, mostrano luce verde e passano a rosso non appena il fascio viene interrotto, avvisando visivamente della presenza dell'ostacolo.



SENSORE A MICROONDE

Il sensore a microonde rileva la presenza di veicoli e pedoni, contribuendo a migliorare la sicurezza e l'efficienza operativa, anche se non li distingue tra loro. È compatibile con la nostra centralina Hi Tech Motion Sensor, che permette una gestione integrata degli incroci di sicurezza. Questa soluzione, combinata con pannelli LED di segnalazione, garantisce un avviso chiaro e tempestivo del transito di pedoni o mezzi, come muletti, migliorando la sicurezza e riducendo i rischi in ambienti industriali.



SENSORE MICROPRO

Il sensore Micropro rileva con precisione la presenza di veicoli e pedoni, migliorando sia la sicurezza che l'efficienza operativa. Può essere installato a un'altezza massima di 7 metri, coprendo un'area di 5x8 metri, con un'opzione di rilevamento più mirata di 6x4 metri per i veicoli in rapido avvicinamento. Dotato di protezione IP67, è resistente all'acqua e alle condizioni atmosferiche avverse, garantendo prestazioni affidabili anche in ambienti esterni. Compatibile con la centralina Hi Tech Motion Sensor e con pannelli LED di segnalazione, rappresenta la soluzione ideale per monitorare incroci critici e segnalare tempestivamente il passaggio di pedoni o veicoli.



BUZZER

Il buzzer è un dispositivo essenziale per la sicurezza, progettato per emettere segnali acustici che avvertono tempestivamente del passaggio di pedoni o muletti in zone a rischio. Si integra facilmente con la nostra centralina Hi Tech Motion Sensor e i pannelli LED, che segnalano in tempo reale l'attraversamento pedonale o il transito dei muletti. L'utilizzo di questo sistema contribuisce a ridurre il rischio di incidenti, migliorando significativamente la sicurezza e assicurando il rispetto delle normative vigenti in ambito lavorativo.



COLLISION SENTRY

Il Collision Sentry Corner Pro è stato progettato per mitigare i rischi legati alle intersezioni a angolo cieco, spesso presenti in ambienti industriali. Questi punti critici sono particolarmente soggetti a incidenti che possono causare danni alle attrezzature, alle strutture e, soprattutto, mettere in pericolo la sicurezza dei lavoratori. Il dispositivo rileva il traffico in avvicinamento e segnala la presenza di potenziali pericoli tramite allarmi visivi e acustici, offrendo un avvertimento tempestivo. Ideale per migliorare la sicurezza sul posto di lavoro, il Collision Sentry Corner Pro è particolarmente utile nelle aree dove carrelli elevatori e pedoni condividono lo spazio, riducendo significativamente il rischio di incidenti e contribuendo a creare un ambiente più sicuro ed efficiente.



TABELLONE ELETTRONICO INDUSTRIALE

Il Days Count è un avanzato display LED industriale progettato per visualizzare in tempo reale le statistiche legate alla sicurezza sul lavoro, come il numero di giorni trascorsi senza incidenti. Questo strumento è fondamentale per promuovere la consapevolezza sulla sicurezza e per contribuire a ridurre il numero di infortuni sul posto di lavoro. È possibile adattare il display inserendo loghi aziendali o grafiche personalizzate, rendendo il dispositivo non solo funzionale, ma anche coerente con l'identità visiva dell'azienda.



TELECAMERA LASER INTELLIGENTE

La Telecamera Laser Intelligente rappresenta un vero punto di svolta per le operazioni con carrelli elevatori. Il dispositivo proietta una linea visibile davanti al veicolo, fornendo indicazioni visive precise per prelevare e posizionare i carichi con estrema accuratezza. Il sistema si attiva automaticamente tramite un sensore di altezza e dispone di uno spegnimento automatico dopo 2 minuti di inattività per ottimizzare il consumo energetico. Può essere installato con alimentazione a batteria o diretta da muletto.



SENSORE DI ALTEZZA LASER

Il sistema di rilevamento ostacoli in altezza offre un avviso tempestivo all'autista del carrello elevatore, suggerendo di abbassare il carico e/o le forche per prevenire collisioni con travi, carichi sospesi o soffitti bassi.



FREEZE WARNING LED SIGN

Il dispositivo FREEZE WARNING LED SIGN è ora disponibile anche in versione LED, arricchito da un sensore di temperatura elettronico. Questo sensore attiva il pannello LED quando la temperatura scende sotto i 3°C, causando un lampeggio del pannello finché la temperatura rimane sotto questa soglia. Non appena la temperatura supera i 3°C, il lampeggio si interrompe. Inoltre, il pannello è dotato di un sistema di segnalazione termica "ICE ALERT" per garantire una sicurezza aggiuntiva.

HEAT ALERT LED SIGN

Il dispositivo HEAT ALERT LED SIGN è dotato di un sensore elettronico che attiva un pannello LED quando la temperatura supera una soglia programmabile (ad esempio 30°C). Il LED lampeggia finché la temperatura rimane al di sopra di questo valore e si spegne automaticamente quando scende sotto la soglia impostata ($T < 30^{\circ}\text{C}$), interrompendo il lampeggio.



NEW

SEMAFORI DI SEGNALEZIONE

Semaforo LED di segnalazione disponibile con una o due luci, in configurazioni da 24V o 230V, progettato per l'uso in strade condominiali, garage e passaggi stretti. È fornito con lenti in colori rosso, giallo o verde. Il dispositivo può essere controllato manualmente tramite radiocomandi e interruttori, oppure automaticamente attraverso centraline e sensori. Realizzato con un case in alluminio e dotato di un grado di protezione IP65, garantisce resistenza alle intemperie e durata nel tempo.





SEGNALETICA PROIETTATA

La segnaletica è un elemento strategico per garantire sicurezza, efficienza e ordine negli ambienti di lavoro. Grazie alla tecnologia di proiezione DMR, la comunicazione visiva evolve e raggiunge un nuovo livello: più visibile, più resistente, più flessibile. Nei contesti industriali e logistici ad alta usura, dove la segnaletica adesiva tende a deteriorarsi rapidamente o richiede frequenti interventi di manutenzione, la segnaletica proiettata rappresenta una soluzione innovativa, duratura ed estremamente efficace.

Simboli, percorsi e aree di sicurezza vengono proiettati direttamente su pavimenti o superfici, senza contatto e senza usura, garantendo una visibilità costante anche in ambienti complessi.

La segnaletica a proiezione può affiancare o sostituire quella tradizionale, offrendo una soluzione dinamica, moderna e facilmente aggiornabile, ideale per una gestione intelligente e flessibile degli spazi di lavoro.

PROIETTORI PER SEGNALETICA LUMINOSA LED

Segnaletica proiettata DMR

La segnaletica è fondamentale per garantire sicurezza, efficienza e organizzazione negli spazi aziendali. I proiettori LED DMR portano la segnaletica a un nuovo livello: più visibile, più resistente e più flessibile.

Proiettori per pittogrammi

I proiettori DMR proiettano simboli di sicurezza e messaggi personalizzati, offrendo segnaletica sempre chiara e versatile. Modelli disponibili: 25W, 40W, 100W e 320W, adattabili a diverse condizioni di luce e altezze di montaggio.

Tutti i modelli, tranne il 320W, dispongono di ottiche intercambiabili. Il modello 320W invece, prevede ottiche specifiche. Possibilità di grafiche e pittogrammi personalizzati, per una segnaletica su misura.

Design compatto e prestazioni elevate

I proiettori LED DMR combinano design compatto e robusto con versatilità e leggerezza, rendendoli ideali per qualsiasi ambiente lavorativo, anche polveroso. La straordinaria luminosità garantisce immagini nitide e visibili anche in ambienti con normale illuminazione, assicurando ottime performance in ogni struttura aziendale.

Vantaggi principali

- Soluzione durevole ed efficace per ambienti ad alta usura
- Proiezione chiara anche con luce ambientale normale
- Design compatto e robusto, leggero e versatile
- Ottiche intercambiabili e KIT completo incluso
- Pittogrammi personalizzabili per una segnaletica su misura



COPERTURA
UNIVERSALE



DMR 25W



DMR 40W



DMR 100W



DMR 320W

LIGHTING ROUTE 100/200W

Linee luminose precise e resistenti

Il Lighting Route è progettato per tracciare linee luminose a terra estremamente definite e sempre ben visibili, anche in ambienti ad alta luminosità dove la segnaletica tradizionale risulta poco efficace.

La struttura con guscio in alluminio, lame forgiate a freddo e sistema di raffreddamento ad aria assicura elevata robustezza, lunga durata operativa e funzionamento continuo senza rischio di surriscaldamento.

Il chip LED ad alta potenza, abbinato a una lente lineare a due elementi, garantisce una proiezione uniforme, nitida e precisa lungo tutto il percorso. Ideale per la creazione di percorsi visivi in ambienti industriali, logistici, fieristici e pubblici, Lighting Route offre massima visibilità, affidabilità nel tempo e un forte impatto visivo, migliorando sicurezza e organizzazione degli spazi.


Disponibile nei colori:
BIANCO/GIALLO/BLU/ROSSO/VERDE

OTTICHE per il 100/200W	RAPPORTO DI PROIEZIONE	ALTEZZA INSTALLAZIONE	PROIEZIONE LUNGHEZZA
Ottica da 90°	1:2	4 M	8 M
Ottica da 75°	1:1,5	4 M	6 M
Ottica da 55°	1:1	4 M	4 M

Nota tecnica: La larghezza della striscia proiettata non dipende dall'ottica del proiettore, ma varia in funzione dell'altezza di installazione.

La larghezza può variare da circa 7 a 10 cm, a seconda della distanza del proiettore dal piano di proiezione.

N.B. Le ottiche non sono intercambiabili tra i due modelli di proiettore 100 e 200 W, a causa delle differenze dimensionali dei corpi proiettore.



GOBOS PER PROIETTORI LED

Il gobo può essere personalizzato con qualsiasi pittogramma presente nel nostro catalogo di segnaletica, oppure con grafiche e testi realizzati su misura, garantendo la massima libertà creativa e progettuale.

Grazie alla nostra esperienza, siamo in grado di sviluppare soluzioni avanzate che integrano più proiettori e più gobo in modo coordinato, dando vita a progetti visivi di forte impatto, coerenti con l'identità aziendale e perfettamente integrati negli spazi operativi.

Consigli utili per scegliere il proiettore e l'ottica più adatti.

Per ottenere il massimo impatto dai vostri gobo, è fondamentale considerare alcuni fattori chiave:

Altezza di installazione: influisce direttamente sulla nitidezza e sulle dimensioni dell'immagine proiettata. Una valutazione accurata garantisce risultati precisi e professionali.

Luminosità ambientale: in ambienti molto illuminati, la visibilità del gobo può diminuire. In questi casi è consigliabile utilizzare proiettori più potenti o ottiche con rapporto ridotto, per ottenere immagini nitide e ben definite.

Pittogramma scelto: simboli complessi o con dettagli sottili richiedono ottiche di qualità superiore per mantenere leggibilità e precisione.

Dimensioni del pittogramma: la nitidezza dell'immagine dipende dalla distanza di proiezione e dalla scelta dell'ottica. Allo stesso tempo, la dimensione desiderata del gobo, combinata con l'altezza di installazione, determina l'ottica più adatta.

Colore e materiale della superficie: le superfici scure esaltano la visibilità della proiezione, mentre quelle chiare riflettono più luce ambientale, riducendo l'impatto visivo. Il colore e il materiale del pavimento o della parete sono quindi fondamentali per scegliere la potenza del proiettore e il colore ottimale del gobo.

Considerando attentamente questi elementi, è possibile realizzare installazioni eleganti e funzionali, perfettamente integrate negli spazi aziendali e in grado di valorizzare al meglio il vostro brand.

OTTICHE 25W/40W/100W	RAPPORTO DI PROIEZIONE	ALTEZZA INSTALLAZIONE	DIAMETRO PROIEZIONE
Ottica da 9°	1: 0,12	4 M	48 CM
Ottica da 13°	1:0,2	4 M	80 CM
Ottica da 20°	1:0,35	4 M	140 CM
Ottica da 30°	1:0,5	4 M	200 CM
Ottica da 45°	1:1	4 M	400 CM
Ottica da 60°	1:1,5	4 M	600 CM



OTTICHE per il 320W	RAPPORTO DI PROIEZIONE	ALTEZZA INSTALLAZIONE	DIAMETRO PROIEZIONE
Ottica da 10°	1: 0,17	4 M	68 CM
Ottica da 13°	1:0,22	4 M	100 CM
Ottica da 20°	1:0,32	4 M	128CM
Ottica da 25°	1:0,42	4 M	168CM
Ottica da 30°	1:0,55	4 M	220 CM
Ottica da 47°	1:0,87	4 M	348 CM

N.B. le ottiche ed i gobos del modello 320W non sono intercambiabili con nessun altro modello

ALCUNI ESEMPI DI GOBOS REALIZZATI



LA SICUREZZA CHE SI ILLUMINA




Non sai quale proiettore scegliere?
Inquadra il QR code e scopri la soluzione ideale per il tuo ambiente di lavoro.



VISUAL MANAGEMENT ACCESSORI PER L'UFFICIO


In questa categoria proponiamo prodotti fondamentali per il Visual Management, la metodologia che semplifica la gestione dei processi attraverso la comunicazione visiva. Grazie a soluzioni chiare e immediatamente comprensibili, il Visual Management trasforma gli ambienti di lavoro in spazi informativi dove ogni membro del team può accedere rapidamente alle informazioni necessarie. Una visibilità chiara e una comunicazione efficace sono elementi chiave per ottimizzare la produzione, supportare l'implementazione del metodo 5S e favorire una gestione snella e organizzata dei processi aziendali



Scansiona il QR per scoprire
perché i visualizzatori DMR
sono la tua scelta ideale!

FINESTRA A CORNICE MAGNETICA - ADESIVA MAGNETICA

La finestra a cornice rappresenta la soluzione ideale per esporre avvisi in modo pratico ed efficace. Grazie al pannello frontale con chiusura magnetica, i fogli possono essere sostituiti rapidamente, restando perfettamente leggibili da entrambi i lati. Il fissaggio adesivo o magnetico assicura una perfetta adesione a superfici lisce e solide in ambienti interni, come porte, armadi, vetri e pareti, e permette di rimuovere la cornice senza lasciare tracce, in particolare su vetro. Il design simmetrico della cornice consente inoltre di orientarla sia in verticale sia in orizzontale, garantendo la massima versatilità e praticità d'uso.



FINESTRA A CORNICE ADESIVA CON SCHERMO DA PAVIMENTO

La finestra con schermo protettivo in PVC è progettata per garantire massima protezione e durabilità di documenti e avvisi. Lo schermo resiste all'usura dovuta a contatti frequenti e al passaggio di carrelli o muletti, mentre il bordo adesivo colorato ne aumenta la visibilità, rendendola immediatamente riconoscibile. L'adesivo o collante assicura una fissaggio stabile e duraturo a terra, prevenendo spostamenti accidentali anche in ambienti ad alto traffico. Questa soluzione protegge i documenti da polvere, calpestio e danni, offrendo robustezza e sicurezza superiori rispetto ai tradizionali visualizzatori a cornice. La finestra può essere fornita con diverse tipologie di collante per adattarsi a ogni esigenza:

Extra forte: massima tenuta su pavimenti ad alta sollecitazione

Foam: ideale per superfici antiscivolo o soggette a elevata umidità

Nitto: affidabile e resistente su superfici lisce o ad uso intensivo



Nuova linea fluo

Disponibili in colori
fluo ad alta visibilità



SOLUZIONI VISIVE PER MAGAZZINI, UFFICI E AREE DI PRODUZIONE



LEGGII PROFESSIONALI



LEGGIO PORTALICENZE
MAGNETICO DA PARETE



PANNELLI ESPOSITIVI




LEGGIO PORTALICENZE
DA TAVOLO



TARGA CLICK SIGN



TARGA INFO SIGN



TARGHE FUORIORTA



NASTRO MAGNETICO
SCRIVIBILE



BUSTE IMPERMEABILI
CON FASCETTE



INSERTI




BUSTE PER IDENTIFICAZIONE
CON BANDE MAGNETICHE




PORTA ETICHETTA ADESIVA



BUSTE CON
BANDE MAGNETICHE



BUSTE CON ALETTA
PIEGHEVOLE DI AGGANCIO



BUSTA A FASCIA
PER PIEDE PALLET



BUSTA CON FASCETTE DI
AGGANCIO



TABLET HOLDER TABLE




TABLET HOLDER



TABLET HOLDER WALL PRO



CASSETTE PORTACHIAVI
E DI PRIMO SOCCORSO



LAVAGNA MAGNETICA
IN ACCIAIO PORCELLANTO



LAVAGNA CUBICA
MAGNETICA



LAVAGNA MAGNETICA
GIREVOLE



ESPOSITORE FLEXIPLUS



CESTINI GETTACARTE
CON COPERCHIO
AUTOESTINGUENTE



MOBILI MULTIFUNZIONE



COLONNINA TENDINASTRO
E PORTA AVVISI



AVVOLGITORE
TENDINASTRO



CAVOLINE BOX



CAVOLINE CLIP MIX



MODULO SMISTA
DOCUMENTI A 5 RIPIANI



PORTA ETICHETTA
MAGNETICO





LINEA ANTISCIVOLO ANTISDRUCIOLO

In questa categoria offriamo una gamma completa di soluzioni progettate per la sicurezza in ambienti a rischio di scivolamento. I nostri prodotti proteggono efficacemente scale, pavimenti e angoli, riducendo in modo significativo il rischio di incidenti.

Grazie alla loro tecnologia antiscivolo e antisdrucciolo, garantiscono aderenza ottimale e protezione affidabile, sia negli ambienti di lavoro sia negli spazi aperti al pubblico.


Scegliere le nostre soluzioni significa creare ambienti più sicuri, performanti e tranquilli, dove la prevenzione degli incidenti diventa semplice ed efficace.

Certificati secondo lo standard R13

COPRIGRADINI


I coprigradini sono progettati per un'installazione semplice e rapida su gradini esistenti in legno, cemento, acciaio e altri materiali.

Il design antisdrucciolo assicura un'eccellente resistenza allo scivolamento anche in condizioni estreme, come presenza di acqua, ghiaccio o grasso. Certificati secondo lo standard R13, offrono il massimo livello di sicurezza, proteggendo persone e ambienti in ogni contesto applicativo.



ANGOLARI

L'angolare antiscivolo in vetroresina rappresenta una soluzione economica ed efficace per aumentare la sicurezza su scale e gradinate. La sua sagoma smussata, la superficie antisdrucciolo permanente e il colore giallo ad alta visibilità garantiscono protezione duratura e immediatamente percepibile, riducendo il rischio di incidenti in qualsiasi ambiente di lavoro.



COPRIPIOLO IN VETRORESINA

Il copripiolo in vetroresina è un dispositivo essenziale per aumentare la sicurezza delle scale, anche su gradini esistenti in legno e metallo. Realizzato con tecnologia di pultrusione, è dotato di una superficie antisdrucciolo rinforzata con granuli di quarzo, garantendo presa sicura, resistenza all'usura e protezione duratura contro scivolamenti e cadute.




LAMINATI

Il laminato in PRFV (Poliestere Rinforzato con Fibre di Vetro) presenta una struttura monolitica composta da tessuti di vetro stratificati e una matrice di resina poliestere resistente agli agenti chimici. Grazie alla superficie antisdrucciolo permanente, questo laminato rende sicure diverse superfici, offrendo protezione duratura contro scivolamenti e cadute. L'installazione è rapida e semplice, compatibile sia con adesivi sigillanti sia con fissaggi a bulloneria, garantendo praticità senza compromettere robustezza e affidabilità.



GRIGLIATI

I grigliati offrono una superficie antisdrucciolo innovativa, ottenuta grazie a granuli di quarzo integrati direttamente nel materiale. Il trattamento con doppio strato di resina vinilestere polimerizzata garantisce un'eccellente resistenza alla corrosione e un'aderenza superiore, anche in condizioni critiche come presenza di acqua, gelo, grasso o sporco. Grazie all'elevata resistenza all'usura, questi grigliati assicurano prestazioni affidabili e durature nel tempo, offrendo una protezione costante in qualsiasi ambiente di lavoro.



NASTRI ANTISCIVOLO

Protezione antiscivolo immediata

La nostra gamma standard offre sicurezza immediata su pavimenti e aree di passaggio. Per superfici irregolari, come scale bucciate, le versioni adattabili garantiscono un'applicazione facile e uniforme, anche dove i rivestimenti tradizionali fallirebbero.

Sicurezza negli ambienti più impegnativi

La linea Safety Navy Boat è pensata per ambienti alimentari e marini. Impermeabile e resistente agli agenti aggressivi, protegge persone e superfici in ogni condizione.

Durata e performance senza compromessi

Materiale estremamente durevole, antiscivolo permanente, applicabile quasi ovunque. Conformi agli standard di sicurezza internazionali, i nostri prodotti mantengono le performance anche a temperature estreme, fino a -30°C.

Flessibilità totale

Nastri in qualsiasi forma o sagoma, personalizzabili in base alle tue esigenze. La protezione antiscivolo diventa così versatile quanto il tuo progetto.

Dove puoi utilizzarlo:

Ambienti di lavoro:

capannoni industriali, uffici, officine, spogliatoi.

Strutture sportive e ricreative:

piscine, impianti sportivi, centri benessere, centri termali.

Strutture sanitarie:

ospedali, case di cura, studi medici.

Istruzione e commercio:


scuole, centri commerciali, supermercati, grandi magazzini, mercati coperti.

Ristorazione e ospitalità:

cucine, ristoranti, alberghi, mense, bar.


Abitazioni e ingressi:

ingressi in generale, vani scala, vasche da bagno, docce, abitazioni private.



SAFETY LUMINESCENTE

Il nostro nastro adesivo luminescente accumula la luce e la rilascia gradualmente, garantendo una luminosità intensa e duratura. Disponibile in varie lunghezze e larghezze, è perfetto per spettacoli teatrali, eventi o per creare atmosfere suggestive e d'impatto visivo. In situazioni di emergenza o con scarsa illuminazione, il nastro Safety Luminescente diventa un alleato prezioso per la sicurezza: segnala uscite di emergenza, passaggi pericolosi e ostacoli, assicurando visibilità immediata anche di notte. Un prodotto, due funzioni: sicurezza e creatività in un'unica soluzione.




certificato antiscivolo R13

Esempio di utilizzo

TAPPETI ASSORBENTI ANTISCIVOLO

I nostri tappeti antiscivolo assorbenti trattengono liquidi, oli e polveri, mantenendo gli ambienti sempre puliti e sicuri. Grazie ai materiali ad alta resistenza, sopportano senza problemi il passaggio continuo di pedoni, carrelli elevatori, transpallet e altri mezzi in movimento, senza perdere efficacia.

Ideali per aziende, uffici, supermercati, aree logistiche, ingressi di hotel e strutture pubbliche, rappresentano una soluzione pratica e duratura per garantire sicurezza, igiene e ordine in ogni ambiente di lavoro.



Scansiona il QR per scoprire come mantenere i tuoi pavimenti sicuri e puliti, la soluzione che sostituisce i vecchi tappetini a noleggio!

TAPPETO DECONTAMINANTE STICKY MATS

I tappeti decontaminanti Sticky Mats sono studiati per rimuovere sporco e impurità da scarpe e ruote, contribuendo a ridurre la diffusione di batteri e a mantenere elevati standard di igiene nelle aree a controllo sanitario. Sono realizzati con pellicole adesive in polietilene a strappo, che catturano efficacemente polvere, residui e contaminanti. Ogni strato può essere rimosso quando necessario, esponendo una nuova superficie pulita. Facili da utilizzare e altamente efficienti, questi tappeti rappresentano la soluzione ideale per ingressi di laboratori, sale operatorie, reparti produttivi e aree sterili, dove la pulizia è fondamentale per la sicurezza e la qualità del lavoro.



Base in nitrile con cornice grigia, per contenere lo Sticky Mats

TAPPETO LAVABILE ANTIBATTERICO IN PVC


I tappeti lavabili antibatterici in PVC offrono una superficie impermeabile e resistente, adatta a tutti i tipi di pavimento e capace di sopportare traffico leggero e pesante fino a 3000 kg. Impediscono la crescita di microrganismi e riducono le cariche elettrostatiche, garantendo una protezione al 100% conforme alla norma ISO 22196:2011. Per preservarne l'integrità, il transito dei carrelli deve avvenire in linea retta, evitando curve o rotazioni sul tappeto. La manutenzione è semplice: basta spruzzare il detergente, lasciare agire, rimuovere i residui con spugna e spatola e asciugare completamente la superficie. Con una pulizia regolare, questi tappeti assicurano durata, efficacia e massima sicurezza nel tempo, offrendo una soluzione pratica e duratura per ambienti di lavoro e ingressi ad alto traffico.

Consigliato per i seguenti settori:

Il settore ospedaliero: comprendente ospedali pubblici, case di cura private, ambulatori medici, studi dentistici e farmacie.

Il settore industriale: con particolare riferimento a industrie farmaceutiche, alimentari e cosmetiche, oltre a laboratori elettronici e di analisi cliniche.

Centri sportivi e strutture di ricerca: dove igiene e sicurezza sono fondamentali.



TAPPETO ASSORBENTE ANTISCIVOLO

Il tappeto assorbente con fondo adesivo unisce sicurezza, praticità e innovazione. È il primo tappeto che resta fermo senza necessità di nastri adesivi, aderendo a qualsiasi pavimento senza lasciare residui. Il supporto adesivo mantiene il tappeto sempre in posizione, evitando accumuli o scivolamenti, e permette di raccogliere perdite e gocciolamenti anche in aree ad alto traffico o su superfici leggermente inclinate.

Fuso a caldo e rinforzato, resiste senza problemi al passaggio di pedoni e carrelli elevatori, senza strappi o segni di usura. Il fondo in polietilene crea una barriera impermeabile, mentre il trattamento Gryp System Antiscivolo riduce fino al 90% il rischio di cadute. Facile da rimuovere e sostituire, ottimizza i tempi di pulizia, garantendo pavimenti sempre sicuri e asciutti. Certificazione Antiscivolo R13.

Il tappeto appiccicoso è certificato dal National Floor Safety Institute (NFSI) come superficie ad alta trazione. Integrato in un programma di sicurezza dei pavimenti, contribuisce a ridurre drasticamente il rischio di scivolamenti e le richieste di risarcimento per cadute, assicurando protezione, affidabilità e tranquillità negli ambienti di lavoro.

Dove puoi utilizzarlo:

- Industrie e capannoni
- Magazzini e aree logistiche
- Uffici e ingressi aziendali
- Supermercati e grandi magazzini
- Ristoranti, cucine e mense
- Alberghi e strutture ricettive
- Ospedali, cliniche e studi medici
- Centri sportivi e palestre
- Laboratori e ambienti a igiene controllata
- Passaggi pedonali ad alto traffico
- Aree con utilizzo di carrelli elevatori o transpallet



TAPPETO ASSORBENTE ANTISCIVOLO PERSONALIZZABILE

Il tappeto assorbente mantiene i pavimenti sicuri e asciutti, ma può diventare molto di più: personalizzalo con loghi, immagini o grafiche uniche per valorizzare il tuo brand.


Stabile grazie al fondo adesivo, è ideale per aree ad alto traffico, unendo sicurezza, praticità e visibilità aziendale in un'unica soluzione.




ACCESSORI PER LA LINEA "ASSORBIMENTO"



Facile da Applicare: Si installa rapidamente con i nostri strumenti dedicati, per tagli dritti o angoli a 45°, garantendo precisione, durata e una perfetta adesione.



INGOMBRI PER LE PERSONALIZZAZIONI



Scansiona il QR per scoprire il tappeto carrabile LTMAT: elimina sporco e umidità dalle ruote, asciuga rapidamente e sopporta carichi fino a 6 tonnellate.

TAPPETO ASSORBENTE LTMAT CARRABILE PULISCI RUOTE

Il tappeto carrabile LTMAT è progettato per mantenere pavimenti e veicoli sempre puliti e sicuri. La sua superficie a doppio livello rimuove efficacemente umidità e sporco dalle ruote dei carrelli elevatori, proteggendo sia il personale sia i mezzi durante il transito. La base in gomma supporta traffico pesante fino a 6 tonnellate, mentre il bioadesivo ultrasensibile mantiene il tappeto stabile anche nelle condizioni più intense. Facile da installare, modulare e adattabile a qualsiasi configurazione, si pulisce rapidamente e si asciuga in breve tempo. Ideale per aziende e strutture con elevato traffico di carrelli elevatori, il tappeto Puliruote garantisce pavimenti più puliti, sicurezza ottimizzata e performance durature, anche negli ambienti di lavoro più impegnativi.

Vantaggi principali:

Rimozione efficace: doppio livello per eliminare sporco e umidità dalle ruote.



Resistenza al traffico: supporta carrelli elevatori fino a 6 tonnellate.

Installazione facile: modulare e adattabile a diverse applicazioni.

Stabilità garantita: adesivo ultrasensibile previene il movimento.

Facile manutenzione: pulizia rapida e asciugatura veloce.

Miglioramento della sicurezza: riduce scivolamenti e rischi per personale e mezzi.



Bioadesivo per LTMAT





PROTEZIONI CONTRO URTI


Questa categoria comprende prodotti progettati specificamente per assorbire impatti, proteggere e garantire la sicurezza in ambienti aziendali e industriali, dove le esigenze di tutela sono particolarmente elevate. Le nostre soluzioni, sono pensate per resistere alle condizioni di lavoro più impegnative, offrendo una protezione affidabile e riducendo i rischi di incidenti ed urti a persone e beni. Oltre all'uso industriale, i nostri prodotti trovano applicazione anche in istituti scolastici, palestre e parcheggi, dove la sicurezza rimane una priorità, offrendo una protezione duratura in contesti ad alta frequentazione.




IL TUO PARTNER DI SICUREZZA

Grazie al personale qualificato e alle attrezzature specifiche, DMR progetta e realizza barriere personalizzate, perfettamente adattate alle esigenze del cliente. *Efficienza, sicurezza e precisione in ogni soluzione.*

BARRIERE DI PROTEZIONE IN PVC ANTIURTO





PROFILES04

Il Profiles04 è una protezione per colonne realizzata in HDPE ad alta densità, progettata per resistere anche alle condizioni più estreme. Ideale per ambienti industriali, magazzini e aree di passaggio veicolare, salvaguarda colonne e strutture verticali da urti accidentali, proteggendo sia le strutture sia gli operatori. La sua forma versatile si adatta facilmente a colonne di diverse dimensioni e sagome, offrendo una protezione efficace senza modifiche complesse. Il materiale ad alta densità garantisce resistenza agli urti e performance affidabili anche a temperature estreme, fino a -40°C. L'installazione è semplice e immediata: il Profiles04 si applica direttamente alla colonna, creando un cuscinetto protettivo sicuro. La resistenza all'impatto è stata verificata tramite Finite Element Analysis (FEA), per assicurare standard di sicurezza e affidabilità ai massimi livelli.



PARACOLPO PER CARRELLO

Realizzato in gomma resistente, questo paracolpo è ideale per uso interno ed esterno, proteggendo persone, veicoli, strutture e superfici da urti e impatti. Le pre-forature di fissaggio permettono un'installazione rapida e sicura su qualsiasi tipo di superficie.



PRODOTTI ADDIZIONALI

I paracolpi LED sono dotati di strisce luminose a LED integrate, la cui intensità può essere regolata in base alle esigenze operative. Questa caratteristica consente di illuminare le aree di lavoro in modo mirato, migliorando la visibilità e aumentando la sicurezza durante le manovre o le operazioni in zone poco illuminate.


PARACOLPO LED



PROTEGGI PROFILO ADESIVO

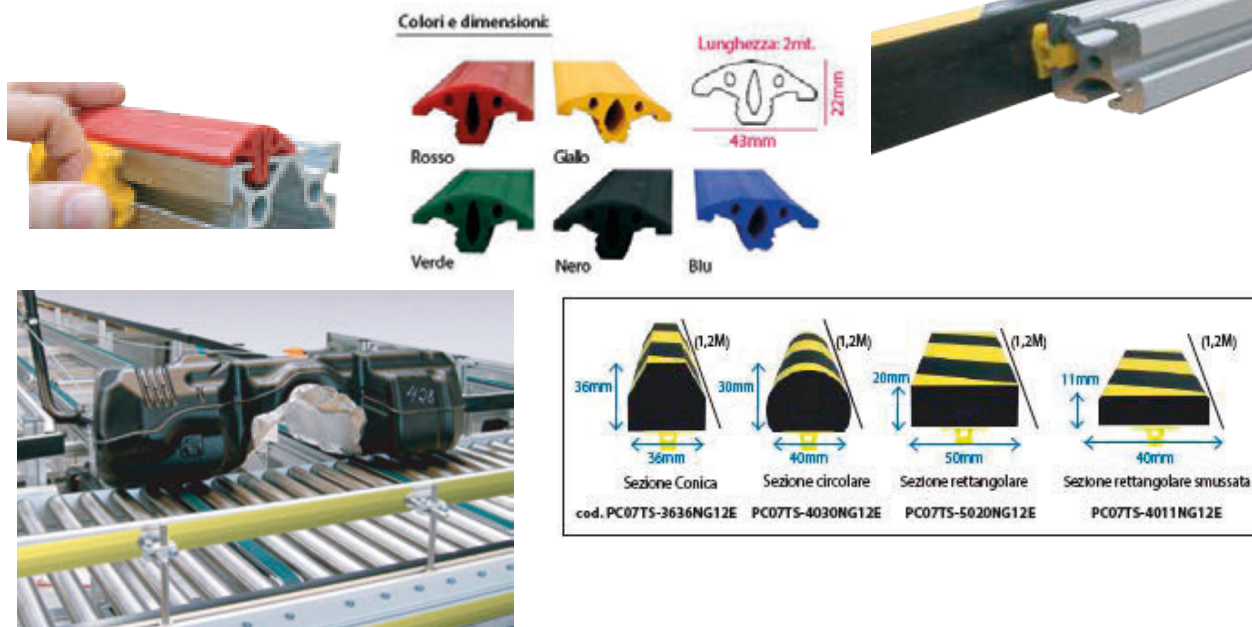
Angolari di protezione realizzati con cuscinetti imbottiti e flessibili, dotati di superficie piatta per una perfetta aderenza alle superfici. Ideali per assorbire urti e proteggere spigoli o profili in ambienti industriali, logistici o commerciali. L'adesivo integrato consente un'installazione rapida e sicura su diverse tipologie di supporto.

Possibilità di averli
anche con led integrato



LINEA T-SLOT

I profili T-Slot sono barre modulari in materiale resistente, progettate per creare strutture e supporti personalizzabili negli ambienti industriali. La loro particolare sezione a "T" permette di inserire accessori, giunzioni e protezioni in modo rapido e sicuro, senza bisogno di biadesivi o collanti. Questi profili sono facili da installare ad incastro e possono essere riconfigurati rapidamente in base alle necessità operative, offrendo flessibilità, sicurezza e ottimizzazione dello spazio. Ideali per la protezione di macchinari, linee di lavoro e per la sicurezza di operatori e personale.



BUFFER PARACOLPI ADESIVI

Nei contesti produttivi dinamici, dove carrelli e attrezzature sono in continuo movimento, gli urti accidentali contro spigoli e superfici possono causare danni e infortuni. I nostri paraspigoli adesivi offrono una soluzione semplice, efficace e pronta all'uso, proteggendo persone, macchinari e ambienti di lavoro.

Facili da applicare su qualsiasi superficie, assorbono urti e riducono al minimo il rischio di incidenti, contribuendo a creare un ambiente più sicuro e produttivo. Una soluzione pratica e affidabile per chi desidera coniugare sicurezza, efficienza e protezione dei beni aziendali.



PARACOLPI BUFFER SONO REALIZZABILI ANCHE
NELLA VERSIONE MAGNETICA



PROTEZIONI MORBIDE / SECURSOFT Atossico / Ignifugo

Le protezioni SECURSOFT garantiscono massima sicurezza contro urti e incidenti su spigoli e angoli vivi, combinando due caratteristiche fondamentali:

- **Atossico:** completamente sicuro anche in ambienti frequentati da bambini, ideale per scuole e asili, in quanto non rappresenta alcun rischio in caso di contatto o ingestione accidentale.
- **Ignifugo:** realizzato con materiali certificati resistenti al fuoco, per protezione affidabile in uffici, hotel, centri sportivi, centri estetici e strutture sanitarie. Le protezioni sono in gomma anti-trauma certificata, morbide, impermeabili, lavabili e resistenti alle variazioni di temperatura, perfette sia per uso interno che esterno. Unendo funzionalità, durata e praticità, SECURSOFT protegge persone e oggetti senza compromettere l'estetica degli spazi.





PROTEZIONI MORBIDE / SECURSOFT in E.V.A. liscio

Morbido al tatto, forte contro gli urti




BAFFLES fonoassorbenti in poliestere Acustico

I nostri pannelli fonoassorbenti in poliestere sono ideali per migliorare l'acustica di ampi ambienti collettivi e spazi industriali, offrendo un perfetto equilibrio tra alta efficacia e costi contenuti. Installati a soffitto in posizione verticale, consentono ad entrambe le facce di assorbire le onde sonore dirette, ottimizzando le prestazioni acustiche complessive. La costruzione avanzata prevede una termolisciatura superficiale del poliestere e una successiva sagomatura, che rendono il materiale più compatto e performante, eliminando la necessità di strutture di contenimento aggiuntive. Realizzati con materiali eco-compatibili, riciclati e riciclabili, i pannelli rispettano gli standard di sostenibilità, offrendo una soluzione efficace e responsabile per la gestione del rumore in ogni contesto.



PAVINDUSTRY


Pavindustry è la piastrella industriale realizzata al 100% in PVC, caratterizzata da un'elegante finitura martellata che unisce estetica e funzionalità. Robusta e durevole, è progettata per un'installazione rapida e intuitiva: il sistema a incastro elimina l'uso di collanti, consentendo una posa semplice e immediata anche senza manodopera specializzata. Ideale per ambienti interni come garage, magazzini e palestre, Pavindustry è carrabile e offre un'elevata protezione contro la caduta di utensili e oggetti, riducendo il rischio di rotture e danneggiamenti. La posa senza colla permette di installare il pavimento senza interrompere le attività operative, evitando lo spostamento di macchinari e attrezzature. Per garantire prestazioni elevate nel tempo, le piastrelle sono trattate con una vernice protettiva esclusiva, unica in Europa, che incrementa la resistenza ad abrasione e sporco. Il risultato è un pavimento più facile da pulire, resistente all'usura e capace di mantenere inalterato il proprio aspetto anche in contesti di utilizzo intensivo.




PASSATOIE TOP LAYER - IN GOMMA SBR

Le nostre passatoie Top Layer sono progettate per offrire eccellente resistenza all'usura, rendendole perfette per pavimenti, scaffali e numerose applicazioni industriali. Ideali per officine e ambienti di lavoro dove si manipolano oggetti scivolosi, come banchi di lavoro, carrelli, automobili o vani di furgoni, garantiscono durata e protezione anche nelle condizioni più impegnative. Grazie alla composizione in gomma SBR ad alta resistenza, i tappeti sopportano efficacemente acidi e alcali, assicurando sicurezza, affidabilità e performance costante in ogni situazione operativa.

PASSATOIE MILLERIGHE



PASSATOIE GRIGLIATO




PASSATOIE CENTORIGHE



PASSATOIE A BOLLE INDUSTRIALE



PASSATOIE CINQUECENTORIGHE



PASSATOIE A BOLLE METROPOLITANO




PASSATOIE GRANA DI RIS




PASSATOIE PUNTA DIAMANTE




PASSATOIE TORPEDONE




PASSATOIE PER STALLE



PASSATOIE DIELETTRICO MILLERIGHE




PASSATOIE DIELETTRICO LISCIO




PASSATOIE OPTIMALES



I top layer Optimal sono gli unici realizzabili su misura



Questa categoria comprende tappeti antifatica e sedie ergonomiche. Come sottolineato dall'INAIL, l'ergonomia ha l'obiettivo di ottimizzare le prestazioni e la soddisfazione dei lavoratori, garantendo benessere, salute e sicurezza. Un ambiente di lavoro progettato secondo principi ergonomici previene danni alla salute sia a breve che a lungo termine, favorendo la produttività e il benessere dei dipendenti. I nostri prodotti ergonomici e antifatica sono studiati per offrire condizioni di lavoro ideali, promuovendo la salute dei lavoratori nel tempo.



Scansiona il QR per scoprire i benefici dei nostri tappeti antifatica:
Il comfort che lavora per te!

TAPPETI ERGONOMICI

Come tutti gli strumenti ergonomici, il tappeto ergonomico DMR è progettato per lavorare in armonia con il corpo umano, facilitando i suoi movimenti quotidiani. È studiato per offrire un equilibrio ottimale tra capacità di compressione e resistenza al carico, essenziale per stimolare correttamente i muscoli di piedi, gambe e parte bassa della schiena. Questo risultato è ottenuto grazie all'uso di materiali di alta qualità e profili brevettati.



Industrie Leggere



Settore Automobilistico, dei Trasporti & Aerospaziale



Industria Pesante e Saldatura



Elettronica (ESD/Conduittivo)



Farmaceutica & Laboratori



Settore Alimentare



Camera Bianca Approvata



Medico, Sanitario e Veterinario



Magazzini / Centri di Evasione



Farmacie



Alberghiero e Al Dettaglio



Tappeto per aree soggette a lavaggi di emergenza



Tappeti LED per ispezione



Tappeti Appiccicosi per Camere Bianche



Tappeti con grafica personalizzata



Tappeto LED portatile per lavori di finitura

Tappeti in Poliuretano



Deluxe Smooth



Smooth



Bubble



XL Bubble



Bubble Down



XL Bubble Down

Tappeti in Nitrile



Nitril



Nitril Smooth



Hygiene



Nitro



Softline



Industry & Industry Basic



Super-Safe Ergo

REALIZZIAMO QUALSIASI DIMENSIONE

		Fortemente consigliato			Consigliato		Variabili (contattaci)		Non consigliato	
		●			●		●		○	
TAPPETI ERGONOMICI TIPOLOGIE	TAPPETO BUBBLE AREE ASCIUTTE (POLIURETANO)	Garanzia	Asciutto	Bagnato	ESD	Saldatura	Resistenza Olii	Resistenza Chimici	Camera bianca	
	Infinity Bubble	6	●	○	○	○	●	●	●	
	Infinity Bubble ESD	6	●	○	●	○	●	●	●	
	AB Classic,	8	●	○	○	○	○	○	●	
	XL Bubble Mat	5	●	○	○	○	○	○	●	
	AFB Complete Bubble	5	●	●	○	○	●	○	●	
	EFB Complete Bubble	5	●	●	●	○	●	○	●	
	Basic Bubble	2	●	○	○	○	○	○	○	
TAPPETO SMOOTH AREE ASCIUTTE (POLIURETANO)										
	Infinity Deluxe,	6	●	○	○	○	●	●	●	
	Infinity Deluxe ESD	6	●	○	●	○	●	●	●	
	Infinity Smooth	6	●	○	○	○	●	●	●	
	Infinity ESD Smooth	6	●	○	●	○	●	●	●	
	Classic Deluxe	8	●	○	○	○	○	○	●	
	AFS Complete Smooth	5	●	●	○	○	●	○	●	
	EFS Complete Smooth	5	●	●	●	○	●	○	●	
	XL Bubble Down Mat	5	●	○	○	○	○	○	●	
	Bubble-Down	4	●	○	○	○	○	○	●	
	Basic Smooth	2	●	○	○	○	○	○	○	
	Basic Bubble-Down	2	●	○	○	○	○	○	○	
AMBIENTI CRITICI (GOMMA)										
	Nitril ESD	3	●	●	○	●	●	●	●	
	Nitril ESD-Conductive	3	●	●	●	●	●	●	●	
	Nitril F	3	●	●	○	●	●	●	●	
	Hygiene	3	●	●	○	●	●	●	●	
	Nitril Smooth &Nitril Smooth ESD-Conductive	3	●	●	●	●	●	●	●	
	Nitro	3	●	●	○	●	●	●	●	
	Softline	3	●	●	○	●	●	●	●	
	Industry	5	●	●	○	●	●	●	●	
	Fusion	2	●	○	○	○	●	●	●	
	Hybrid	5	●	○	○	○	○	●	●	

N.B. Su tutti i tappeti ergonomici non spessorati, modello Bubble e Smooth di base, è presente una rampa da 2,5 cm



TAPPETI IN POLIURETANO


CLASSIC: AB CLASSIC/CLASSIC DELUXE

Consigliati per l'uso in ambienti asciutti e non abrasivi
applicazioni: industria (automotive, assemblaggio, stampaggio)
logistica (e-commerce, imballaggio, smistamento)
laboratori (cleanroom ISO 5, R&D, metrologia, ottica, micro-meccanica)

- 8 ANNI DI GARANZIA
- SUPERFICIE A BOLLE (nella versione ab classic)
- SUPERFICIE LISCIA (nella versione classic deluxe)
- OPZIONE PERFORATA SU RICHIESTA (per aria, liquidi e pavimentazioni grigliate)
- IDEALE PER AMBIENTI CHE RICHIEDONO IL CONTROLLO STATICO
- RAMPE NERE INCLUSE; SU RICHIESTA, POSSONO ESSERE FORNITE RAMPE PERIMETRALI GIALLE da 4 cm (modello Classic) da 5 cm (modello Deluxe)

CERTIFICATO
per uso in camera bianca - ISO 5

CERTIFICATO
ESD/Antistatico – conformi agli
standard IEC 61340-4-1 e ANSI/ESD
STM7.1-2001 (dove previsto).




EXTREME INFINITY: BUBBLE/ SMOOTH / DELUXE ESD / LOGO MAT

Consigliati per l'uso in ambienti asciutti o leggermente umidi,
resistenza a sostanze chimiche e fuoriuscite di liquidi;
applicazioni: industriali gravose (automotive, assemblaggio, verniciatura)
farmaceutica (medicale, farmaceutico, cosmetico)
laboratori e logistica interna pulita

- 6 ANNI DI GARANZIA
- DISPONIBILI IN VARI COLORI
- SUPERFICIE A BOLLE (nella versione infinity bubble)
- SUPERFICIE LISCIA (nella versione infinity smooth e deluxe)
- SUPERFICIE CHIUSA E NON POROSA
- IDEALE PER AMBIENTI ASCIUTTI (o leggermente umidi)
- RESISTENTE ALLE SOSTANZE CHIMICHE E AI RAGGI UV
- CON GRAFICA PERSONALIZZABILE SOLO NELLA VERSIONE LOGO MAT
- RAMPE NERE INCLUSE; SU RICHIESTA, POSSONO ESSERE FORNITE RAMPE PERIMETRALI GIALLE da 4 cm (nella versione infinity bubble/smooth) da 5 cm (nella versione Deluxe)


Il tappeto Logo Mat unisce ergonomia e grafica ad alta definizione per comunicare brand, sicurezza e 5S direttamente a pavimento, senza vernici e con riposizionamento rapido.



BASIC: BUBBLE / SMOOTH/ BUBBLE DOWN

Consigliati per l'uso in ambienti con produzione leggera e assemblaggio
in aree asciutte; applicazioni: vendita al dettaglio, linee produttive,
grande distribuzione e uffici.


- 2 ANNI DI GARANZIA
- COLORE GRIGIO
- SUPERFICIE LISCIA (nella versione smooth e bubble down)
- SUPERFICIE A BOLLE (nella versione bubble)
- IDEALE PER AMBIENTI ASCIUTTI
- RAMPE NERE INCLUSE; SU RICHIESTA, POSSONO ESSERE FORNITE RAMPE PERIMETRALI GIALLE da 4 cm (nella versione smooth/bubble) previsti di serie da 5 cm (nella versione bubble down)



AFB COMPLETE BUBBLE / AFS COMPLETE SMOOTH

Consigliati per l'uso in ambienti a controllo particellare;
applicazioni: stabilimenti produttivi dove è richiesta resistenza
al fuoco, ambientazioni umide (floricoltura, enologia, ortofrutta),
aree con versamenti di oli o fluidi da taglio, spazi aperti al pubblico
soggetti a ispezioni HSE.

- 5 ANNI DI GARANZIA
- SUPERFICIE A BOLLE (nella versione AFB complete bubble)
- SUPERFICIE LISCIA (nella versione AFS complete smooth)
- RESISTENZA MODERATA AD OLI E LIQUIDI
- RITARDANTE DI FIAMMA
- IL MODELLO SMOOTH È IDEALE PER AMBIENTI CHE RICHIEDONO IL CONTROLLO STATICO PARTICOLARMENTE ADATTO PER AREE CON FREQUENTE UTILIZZO DI CARRELLI
- RAMPE NERE INCLUSE; SU RICHIESTA, POSSONO ESSERE FORNITE RAMPE PERIMETRALI GIALLE DA 4 cm




EFB COMPLETE BUBBLE / EFS COMPLETE SMOOTH

Come il modello Complete, ma con proprietà esd aggiuntive; applicazioni: industria automobilistica o aree dove si trattano componenti elettronici, ottica, strumentazione in ambienti controllati, aerospaziale e avionica.

- 5 ANNI DI GARANZIA
- COLORE: ANTRACITE (bubble) GRIGIO CHIARO (smooth)
- SUPERFICIE A BOLLE (nella versione EFB complete bubble)
- SUPERFICIE LISCIA (nella versione EFS complete smooth)
- IL MODELLO SMOOTH È IDEALE PER AMBIENTI CHE RICHIEDONO IL CONTROLLO STATICO
- I TAPPETI EFB / EFS SONO PARTICOLARMENTE ADATTI PER AREE CON TRAFFICO PEDONALE
- RAMPE NERE INCLUSE; SU RICHIESTA, POSSONO ESSERE FORNITE RAMPE PERIMETRALI GIALLE DA 2,5 cm

CERTIFICATO
di reazione al fuoco secondo
DIN EN 13501-1

CERTIFICATO
ESD secondo IEC 61340-5-1



BUBBLE DOWN / BUBBLE DOWN XL

Consigliati per l'uso in ambienti asciutti con umidità occasionale; applicazioni: industria e logistica (assemblaggio, imballaggio).


- 4 ANNI DI GARANZIA
- COLORE ANTRACITE FORNITO SEMPRE CON RAMPE GIALLE
- SUPERFICIE LISCIA
- IDEALE PER AMBIENTI ASCIUTTI
- IDEALE PER AMBIENTI CHE RICHIEDONO IL CONTROLLO STATICO
- LE RAMPE PERIMETRALI SONO FORNITE DI COLORE GIALLO previsti di serie da 5 cm (nella versione bubble down) da 8 cm (XL)



FUSION

Consigliati per l'uso in ambienti asciutti con umidità occasionale; applicazioni: ideale per corridoi a basso/medio traffico, aree retail e retro bottega, linee di assemblaggio e zone di ispezione, garantendo comfort, silenziosità e praticità anche con passaggi frequenti o carrelli leggeri.

- 2 ANNI DI GARANZIA
- COLORE GRIGIO
- SUPERFICIE LISCIA
- IL FUSION È PARTICOLARMENTE ADATTO AD AREE CON FREQUENTE UTILIZZO DI CARRELLI E TRAFFICO PEDONALE DI CUI NE RIDUCE IL RUMORE.
- DOTATO DI FONDO ADESIVO CON FILM PROTETTIVO



HYBRID

Consigliati per l'uso in ambienti asciutti con umidità occasionale; applicazioni: particolarmente adatto ad aree con frequente utilizzo di carrelli e all'uso di scale a pioli, grazie all'elevata densità del tappeto.

- 5 ANNI DI GARANZIA
- COLORE ANTRACIDE
- SUPERFICIE LISCIA
- L'HYBRID È PARTICOLARMENTE ADATTO AD AREE CON FREQUENTE UTILIZZO DI CARRELLI E L'UTILIZZO DI SCALE A PIOLI
- DOTATO DI FONDO ADESIVO CON FILM PROTETTIVO FACILE DA RIMUOVERE PER L'INSTALLAZIONE
- CERTIFICATO R11
- LE RAMPE PERIMETRALI SONO FORNITE DI COLORE GIALLO previsti di serie da 5 cm



TAPPETI IN NITRILE

NITRIL: NITRIL SMOOTH / NITRIL ESD CONDUCTIVE

Consigliati per ambienti con esigenze di resistenza termica; può essere sterilizzato in autoclave; applicazioni: officine meccaniche e manutenzione, automotive aftermarket, aree di lavaggio e sgrassaggio leggero, settore alimentare non aggressivo.

- 3 ANNI DI GARANZIA
- COLORE NERO
- ADATTO PER AMBIENTI UMIDI O OLEOSI
- PROGETTATO CON CONTROLLO STATICO POTENZIATO
- RITARDANTE DI FIAMMA
- LA SUA SUPERFICIE LO RENDE PARTICOLARMENTE ACCESSIBILE AL TRAFFICO DI CARRELLI E CARRELLINI
- POSSIBILITÀ DI AGGIUNGERE FORI
- SU RICHIESTA, DISPONIBILI RAMPE PERIMETRALI GIALLE DA 2,5 cm.

NITRO

Consigliati per ambienti di lavoro scivolosi; applicazioni: aree con saldatura e scintille calde, ambienti con sostanze chimiche aggressive non clorurate, macelli, industrie alimentari, cucine industriali.

- 3 ANNI DI GARANZIA
- COLORE NERO
- ADATTO PER AMBIENTI MOLTO UMIDI O OLEOSI
- RESISTENTE A MOLTI ACIDI E TRUCIOLI DI METALLO BOLLENTI CON ESPOSIZIONI BREVI FINO A 600 °C. (UNI ENI ISO 2812-1)
- PROGETTATO CON CONTROLLO STATICO POTENZIATO
- RITARDANTE DI FIAMMA
- POSSIBILITÀ DI AGGIUNGERE FORI
- SU RICHIESTA, DISPONIBILI RAMPE PERIMETRALI GIALLE DA 2,5 cm

SOFTLINE / SOFTLINE con vasca di raccolta

Consigliati per saldatura e lavorazione dei metalli, per zone bagnate, asciutte e con agenti aggressivi; applicazioni: saldatura e carpenteria, lavorazioni meccaniche pesanti, aree umide o gravose, processi con trucioli e spruzzi caldi.

- 3 ANNI DI GARANZIA
- COLORE NERO, GRIGIO, BLU
- RESISTENTE ALL'OLIO, AGLI ACIDI, AI PRODOTTI PETROLCHIMICI AL CALORE DI TRUCIOLI DI METALLI BOLLENTI (RESISTENTE ALLE SCINTILLE) CON ESPOSIZIONI BREVI FINO A 600 °C. (UNI ENI ISO 2812-1)
- PROGETTATO CON CONTROLLO STATICO POTENZIATO
- RITARDANTE DI FIAMMA
- POSSIBILITÀ DI AGGIUNGERE FORI
- SU RICHIESTA, DISPONIBILI RAMPE PERIMETRALI GIALLE DA 2,5 cm

ENDURANCE INDUSTRY



Consigliati per zone con grandi volumi di liquidi: sgrassaggio, lavaggio, pretrattamenti; applicazioni: macellerie, pescherie, caseifici, officine con emulsioni o oli, postazioni di manutenzione, isole di lavoro estese, pavimenti irregolari, ambienti che richiedono alta resistenza chimica.

- 5 ANNI DI GARANZIA
- STRUTTURA A GRIGLIA
- COLORE NERO
- RESISTENTE AD UN'ELEVATA ESPOSIZIONE DI LIQUIDI, OLIO, SOSTANZE CHIMICHE, ACQUA, ACCUMULO DI MATERIALI
- PROGETTATO CON CONTROLLO STATICO POTENZIATO
- RAMPE NERE INCLUSE; SU RICHIESTA, POSSONO ESSERE FORNITE RAMPE PERIMETRALI GIALLE DA 5 cm

CERTIFICATO
di reazione al fuoco secondo
DIN EN 13501-1

CERTIFICATO
ESD secondo IEC 61340-5-1

CERTIFICATO
ESD/Antistatico – conformi agli
standard IEC 61340-4-1 e ANSI/ESD
STM7.1-2001 (dove previsto).




TAPPETI IN GOMMA

HYGIENE

Consigliati per l'industria alimentare e per i laboratori; applicazioni: industria alimentare e beverage, laboratori di analitica e microbiologia, settore farmaceutico e cosmetico con elevati requisiti di pulizia, nonché mense e gastronomie con cicli CIP.

- 3 ANNI DI GARANZIA
- COLORE VERDE - BLU - ROSSO - GRIGIO
- ADATTO PER AMBIENTI ALIMENTARI E LABORATORI
- RESISTENTE AD ACIDI, SOSTANZE CHIMICHE, ALCOL, ACQUA E CLORO
- PROPRIETÀ ANTIBATTERICHE E ANTISTATICHE
- SEMPLICE DA PULIRE
- SU RICHIESTA, DISPONIBILI RAMPE PERIMETRALI GIALLE DA 2,5 cm


CERTIFICATO
Conforme a USDA e CFIA, adatto a
cleanroom ISO Classe 5 (Classe 100),
in EPDM 100%.



SUPER SAFE SMOOTH/ERGO

Consigliati per aree bagnate e/o scivolose; applicazioni: ambienti alimentari, laboratori, ospedali, RSA, aeroporti.

- 3 ANNI DI GARANZIA
- ADATTO PER AMBIENTI ALIMENTARI, LABORATORI, OSPEDALI, RSA, AEROPORTI
- RESISTENTE AD ACIDI, SOSTANZE CHIMICHE, ALCOL ACQUA E CLORO (UNI ENI ISO 2812-1)
- ARRICCHITO DI UN ADDITIVO ANTIMICROBICO PER INIBIRE LA CRESCITA BATTERICA E LA MUFFA
- PUÒ ESSERE STERILIZZATO



TAPPETI CON LED

DELUXE LED/ SOFTLINE LED

Consigliati per postazioni di lavoro con necessità di illuminazione mirata; applicazioni: tappeto ergonomico con LED integrati, superficie riflettente in argento per aumentare la luminosità ambientale, migliorare visibilità e protezione della vista grazie a una distribuzione uniforme della luce.


- COLORE GRIGIO, BIANCO, NERO, ARGENTO
- SUPERFICIE LISCIA (nella versione deluxe e softline)
- IDEALE PER AMBIENTI ASCIUTTI
- IDEALE PER AMBIENTI CHE RICHIEDONO IL CONTROLLO STATICO



TAPPETINO ERGONOMICO SOSTENIBILE

Consigliati per ambienti retail, industriali e logistici; prodotto eco-friendly per trasformare l'ambiente di lavoro con sostenibilità e sicurezza.

- INNOVAZIONE SOSTENIBILE
- TAPPETO A CIRCUITO CHIUSO CHE CONIUGA PRESTAZIONI ELEVATE E RISPETTO AMBIENTALE.
- ECO-FRIENDLY: REALIZZATO CON MATERIALI RICICLATI E PROCESSI DI UPCYCLING, SENZA COMPROMETTERE COMFORT, ERGONOMIA E DURATA.
- TAPPETO VERSATILE, DISPONIBILE ANCHE NELLA VERSIONE PER LAVORI IN GINOCCHIO
- SU RICHIESTA, DISPONIBILI RAMPE PERIMETRALI GIALLE DA 2,5 cm



Versione 100



Versione 50



Versione 65



TAPPETI LAMINATI

VIKING ESD

Consigliati per aree con passaggio di carrelli e ruote; applicazioni: linee di montaggio industriali, officine meccaniche, aziende elettroniche, magazzini e logistica, industrie manifatturiere.

- NITRILE + FOAMED EPDM
- COLORE NERO, GRIGIO, BLU
- SUPERFICIE LISCIA CHE FACILITA LO SCORRIMENTO DI RUOTE/CARRELLI
- RESISTENTE AGLI ACIDI E AGLI ALCALI DILUITI
- PROGETTATO CON CONTROLLO STATICO
- FACILITÀ NELLA PULIZIA



RONDO / RONDO DIELETTRICO

Consigliati per aree con passaggio di carrelli e ruote; applicazioni: laboratori tecnici, industrie leggere, reparti produttivi con operatori in piedi per molte ore e frequenti movimenti, clienti che richiedono comfort maggiore e personalizzabile.


- NITRILE + FOAMED EPDM
- COLORE NERO, GRIGIO, BLU
- BORDI SMUSSATI SU TUTTI I LATI
- SUPERFICIE LISCIA CHE FACILITA LO SCORRIMENTO DI RUOTE/CARRELLI
- RESISTENTE AGLI ACIDI E AGLI ALCALI DILUITI
- PROGETTATO CON CONTROLLO STATICO
- FACILITÀ NELLA PULIZIA



PYRAMID

Consigliati per ambienti estremi, applicazioni: carpenterie metalliche, reparti saldatura e officine meccaniche pesanti; produzione con macchine utensili ad alta temperatura, ignifugo.

- NITRILE + FOAMED EPDM
- COLORE NERO, GRIGIO, AZZURRO
- BORDI SMUSSATI SU TUTTI I LATI
- SUPERFICIE LISCIA
- RESISTENTE AD AGENTI CHIMICI, SCINTILLE DA SALDATURE
- PROPRIETÀ IGNIFUGHE
- PROGETTATO CON CONTROLLO STATICO
- FACILITÀ NELLA PULIZIA



OPTIMAL

Consigliati per ambienti retail, GDO, elettronica e assemblaggi di precisione, industria automotive e settore farmaceutico; esempi: H&M (casce e aree vendita), linee di montaggio ad alta intensità, aziende attente a sicurezza, salute e valorizzazione del brand.

- NITRILE + FOAMED EPDM
- COLORE NERO, GRIGIO, AZZURRO
- BORDI SMUSSATI SU TUTTI I LATI
- SUPERFICIE LISCIA
- RESISTENTE AD AGENTI CHIMICI
- PROGETTATO CON CONTROLLO STATICO
- FACILITÀ NELLA PULIZIA



CHAIR MAT

Consigliati per ambienti di lavoro con operatori in piedi; ideale per offrire sollievo e comfort, agevolando la transizione tra le posizioni eretta e seduta durante le ore di lavoro.

- NITRILE + FOAMED EPDM
- COLORE GRIGIO
- BORDI SMUSSATI SU TUTTI I LATI
- SUPERFICIE LISCIA
- PROPRIETÀ IGNIFUGHE
- FACILITÀ NELLA PULIZIA



SEDIE ERGONOMICHE

L'uso di sedie ergonomiche è fondamentale per prevenire affaticamento e danni fisici legati al lavoro ripetitivo in posizioni statiche. Mantenere la stessa postura per lunghi periodi può sovraccaricare colonna vertebrale, muscoli e circolazione, causando dolori, stanchezza e problemi di salute a lungo termine.

L'ergonomia sul posto di lavoro è quindi essenziale e tutelata dal D.Lgs. 81/2008, che ne sottolinea l'importanza nella progettazione delle postazioni e nella scelta delle attrezzature. Sedie e supporti ergonomici contribuiscono a ridurre gli effetti nocivi del lavoro monotono e ripetitivo, migliorando comfort, sicurezza e produttività.



SEDIE ERGONOMICHE Laboratory

La nuova generazione di sedute per ambienti critici progettate per laboratori, strutture sanitarie, farmaceutiche e chimiche, dove la prevenzione della contaminazione è una priorità assoluta. offrono eccellenza, funzionalità avanzate e soluzioni su misura, pensate per soddisfare anche le esigenze operative più complesse. il design rispetta i rigorosi standard di sanificazione, garantendo sicurezza, igiene e facilità di manutenzione in ogni contesto.

SEDIE ERGONOMICHE Ufficio

Seduta ergonomica per uffici moderni progettata per garantire comfort e durabilità: seduta e schienale in multistrato di faggio, scelto per resistenza e qualità estetica, rivestiti in PU FLEX, morbido al tatto e altamente resistente all'uso intensivo. il meccanismo di regolazione dell'altezza con pistone a gas assicura facilità d'uso e adattabilità a ogni utente. perfetta per ambienti d'ufficio dove comfort, design e benessere favoriscono una giornata lavorativa produttiva.



POLTRONA ERGONOMICA per reparti produttivi h24

poltrona 24 ore per utilizzi intensivi, progettata per garantire comfort superiore, funzionalità e durata anche negli impieghi continuativi. ispirata al mondo automotive, si adatta con precisione alle esigenze ergonomiche di ogni utente. Il meccanismo oscillante avanzato consente un'inclinazione di 16° e uno schienale regolabile fino a 22°, per un'escursione totale di 38°. la tecnologia a ingranaggi, derivata dai sedili automobilistici, assicura stabilità, affidabilità e prestazioni costanti nel tempo. la solida struttura in acciaio permette l'integrazione di componenti aggiuntivi, offrendo un elevato livello di personalizzazione in base alle specifiche esigenze operative.



ASSORBIMENTO & CONTENIMENTO LIQUIDI

Questa categoria comprende prodotti progettati per assorbire e contenere liquidi pericolosi, dalle piccole perdite operative alle emergenze ambientali. Indispensabili per la prevenzione dei rischi legati alle fuoriuscite, sono ideali per reparti produttivi industriali, attività di manutenzione e interventi di bonifica ambientale, inclusi strade, terreni, mari, laghi, fiumi e zone costiere. L'elevata capacità assorbente garantisce un intervento rapido ed efficace, tutelando la salute dei lavoratori e contribuendo alla protezione dell'ambiente.

- **Qualità ottima:**

Rappresenta il miglior compromesso tra prezzo e qualità.

È super assorbente, pretagliato e termogoffrato.

Inoltre, è resistente allo strappo e non rilascia i liquidi assorbiti.

- **Qualità eccellente:**

Estremamente resistente, grazie a un microstrato in polietilene antiraffio e antiusura.

È pretagliato e termogoffrato, particolarmente indicato per il posizionamento su carrelli porta utensili, in prossimità di impianti e macchinari.

Garantisce un'elevata capacità assorbente senza rilascio dei liquidi.



ASSORBENTI OIL - ONLY
IDROREPELLENTI



ASSORBENTI
UNIVERSALI



ASSORBENTI SOSTANZE
CHIMICHE




KIT PORTATILE OIL - ONLY



KIT PORTATILE - UNIVERSALE



KIT PORTATILE CHIMICI



PANNI, TAMPONI, ROTOLI PER SVERSAMENTI

Offriamo una vasta gamma di soluzioni per soddisfare ogni esigenza, tra cui rotoli, panni, salsicciotti, cuscini, kit per sversamenti, kit di reintegro e kit per autotrasportatori. I prodotti sono disponibili in diverse qualità, ciascuna studiata per garantire prestazioni ottimali in base alle specifiche necessità operative.

OIL-ONLY

Questa linea è progettata per assorbire rapidamente ed efficacemente sversamenti di oli e idrocarburi, garantendo interventi sicuri e tempestivi. Non è indicata per l'assorbimento di acqua, concentrandosi esclusivamente su sostanze oleose e idrocarburi.



Qualità del Prodotto

<input type="checkbox"/> BUONO	<input checked="" type="checkbox"/> OTTIMO
<input checked="" type="checkbox"/> BUONISSIMO	<input checked="" type="checkbox"/> ECCELLENTE

UNIVERSALE

Questa linea è progettata per assorbire efficacemente tutti i tipi di liquidi, ad eccezione di acidi e basi alcaline, garantendo interventi rapidi e sicuri. Offre versatilità e prestazioni elevate, rappresentando una soluzione pratica e affidabile in qualsiasi ambiente di lavoro.



Qualità del Prodotto

<input type="checkbox"/> BUONO	<input checked="" type="checkbox"/> OTTIMO
<input checked="" type="checkbox"/> BUONISSIMO	<input checked="" type="checkbox"/> ECCELLENTE

SOSTANZE CHIMICHE

Questa linea è progettata per assorbire efficacemente sversamenti di acidi, sostanze caustiche e liquidi sconosciuti, garantendo interventi rapidi e sicuri. Offre protezione completa per persone e strutture, fornendo una soluzione affidabile per gestire emergenze ambientali e prevenire danni o sanzioni.



Qualità del Prodotto

<input type="checkbox"/> BUONO	<input checked="" type="checkbox"/> OTTIMO
<input checked="" type="checkbox"/> BUONISSIMO	<input checked="" type="checkbox"/> ECCELLENTE

KIT PORTATILE
contenitore con 4 ruote
contiene:
200 tamponi - 18 manicotti
10 cuscini - 15 sacchi
per smaltimento con chiusura



BARRIERE ASSORBENTI

Queste barriere sono progettate per combinare robustezza e alta capacità assorbente, garantendo interventi rapidi ed efficaci. L'interno in polipropilene trattiene il liquido anche a saturazione completa, mantenendo la barriera a galla. Una corda in nylon lungo tutta la lunghezza aumenta la resistenza e facilita il recupero. Grazie ai moschettoni in acciaio, le barriere possono essere collegate tra loro, creando soluzioni modulari e personalizzabili per il contenimento sicuro di sversamenti all'aperto.

SKIMMER





Progettato per separare efficacemente olio e altri liquidi oleosi dall'acqua in bacini di raccolta, pozzi e serbatoi industriali. La struttura resistente e il design funzionale consentono un recupero rapido e sicuro dei liquidi, riducendo al minimo il rischio di contaminazione ambientale. Ogni skimmer può assorbire fino a 6,8 litri di liquidi oleosi, offrendo una soluzione efficace per interventi di contenimento e pulizia in contesti industriali e ambientali. Facile da utilizzare e da integrare nei sistemi esistenti, garantisce efficienza, durata e facilità di manutenzione.

BARRIERE ANTISVERSAMENTI

Offrono una soluzione efficace per impedire che fuoriuscite di liquidi raggiungano i canali di scarico, sia in caso di perdite minori da macchinari, sia per sversamenti più consistenti. Realizzate per essere riutilizzabili e resistenti alla maggior parte dei prodotti chimici, le barriere sono disponibili anche in versione carrabile, consentendo il passaggio sicuro di carrelli e camion. Ideali per superfici ruvide come cemento e asfalto, garantiscono aderenza ottimale al suolo e protezione affidabile in ogni contesto industriale.

COPRITOMBINO

Progettato con uno strato superiore resistente all'usura e all'abrasione, mentre il fondo viscoso garantisce una sigillatura ottimale. Realizzato in poliuretano, offre eccellente resistenza a oli e numerose sostanze chimiche. Facile da sagomare, è disponibile in diverse dimensioni, incluse opzioni circolari per adattarsi perfettamente ai tombini rotondi, assicurando protezione e durata anche negli ambienti più impegnativi.



PANNI UNIVERSALI/ROTOLI ASSORBENTI

I nostri panni tecnici assorbenti sono disponibili sia in pratici rotoli che in confezioni singole, offrendo la massima flessibilità d'uso in ogni contesto lavorativo. I rotoli compatti garantiscono un'alta capacità di assorbimento, superando nettamente stracci, assorbenti granulari e salviette tradizionali, e la loro dimensione ridotta ne facilita stoccaggio e trasporto, ottimizzando gli spazi in officina o in magazzino. Progettati per settori esigenti come metallurgia, metalmeccanica, automotive, produzione di apparecchiature e industria cartaria, così come officine e garage, i nostri panni offrono resistenza e prestazioni superiori, assicurando un lavoro pulito ed efficiente anche negli ambienti più impegnativi. Scegli la soluzione assorbente che combina praticità, durata e performance, e porta la tua produttività a un livello superiore.



ROTOLO BLU PUNTINATO

Goffraio a caldo, alto potere assorbente.

DIMENSIONI: 32x40 cm
QUANTITÀ: 200mt
500 strappi



PANNO TNT

Di nuova generazione, ad alto potere assorbente.

DIMENSIONI: 32x43 cm
QUANTITÀ: 8 blister da 160 panni - 1280 strappi



PANNO ASSORBENTE ALIMENTARE

Veloce assorbimento dei liquidi prodotti dall'alimento garantito dalla foratura dello strato superiore.

DIMENSIONI: 45x60 cm
QUANTITÀ: 60 panni

56

NUOVA LINEA DI PANNI E ROTOLO ASSORBENTI

La nostra gamma completa di panni e rotoli tecnici è progettata per garantire elevate prestazioni in ogni contesto operativo, dai lavori leggeri a quelli più pesanti. Ogni prodotto offre eccellente capacità di assorbimento, resistenza allo strappo e affidabilità, anche nelle applicazioni più impegnative. Versatili e affidabili, i nostri panni e rotoli sono ideali per settori industriali, artigianali e professionali, disponibili in diversi formati e materiali per soddisfare ogni esigenza di pulizia, manutenzione e lavorazione. La soluzione pratica ed efficiente per chi cerca risultati ottimali riducendo sprechi e tempi di intervento, senza rinunciare a qualità e durata.



PANNI TECNICI Per lavori pesanti

Resistenti e riutilizzabili, adatti alla pulizia di superfici difficili, oli e lubrificanti. Consigliati per industria, automotive, officine, manutenzione.

DIMENSIONI: 30x42 cm
QUANTITÀ: 160 panni



PANNI TECNICI Per lavori di media entità

Efficaci nell'assorbimento di acqua e olio. Consigliati per fuoriuscite da compressori, pulizia di cinghie e rulli, rimozione di lubrificanti su cavi, adesivi e residui oleosi anche in aree difficili da raggiungere.

DIMENSIONI: 30x42 cm
QUANTITÀ: 200 panni



PANNI TECNICI Per lavori leggeri

Soffici e riutilizzabili, assorbono bene acqua e olio. Perfetti per pulizie medie, oli, lubrificanti e superfici delicate, più resistente della carta. Consigliati per pulizie comuni.

DIMENSIONI: 30x42 cm
QUANTITÀ: 176 panni



PANNI ASSORBENTI IN TESSUTO

Sostituisce pezzame e stracci. La struttura anti-pelucchi garantisce pulizia uniforme ed efficace, ideale per manutenzione e pulizie professionali. Ottime prestazioni con oli, lubrificanti, solventi e acqua.

DIMENSIONI: 30x50 cm
QUANTITÀ: 150 panni



ROTOLI ASSORBENTI

Assorbente professionale ad alta capacità, anti-pelucchi e ideale per l'assorbimento di solventi, oli e acqua, indicato per applicazioni tecniche nei settori industriale, alimentare, farmaceutico, automotive, aviazione ed elettronica.

DIMENSIONI: 30x40 cm
QUANTITÀ: 2 rotoli
560 strappi



SALVIETTE SGRASSANTI


Ideale per acqua e olio. Perfetto per fuoriuscite da compressori, pulizia di cinghie, rulli e lubrificanti su cavi, rimozione di adesivi e olio in aree difficili.

DIMENSIONI: 22x20 cm
QUANTITÀ: 8 blister
640 panni

TELI DI CONTENIMENTO

I nostri teli di contenimento sono progettati per proteggere personale e attrezzature da perdite e fuoriuscite dall'alto, garantendo sicurezza e ordine in ogni ambiente di lavoro. Dotati di un tubo di drenaggio integrato, convogliano i liquidi in modo controllato, prevenendo contaminazioni e danni. La gamma è disponibile in diverse dimensioni e colori e include una versione magnetica, che ne aumenta la versatilità e semplifica l'installazione su superfici metalliche. Una soluzione pratica e affidabile per chi cerca protezione, efficienza e facilità d'uso in ogni contesto industriale.

RAPIDO




SOFFITTI



TUBATURE



PER TETTI



TELI DEVIATORI DI PERDITE DA TUBATURE

I nostri teli deviatori sono progettati per prevenire scivolamenti, cadute e danni a macchinari, attrezzature e merci, convogliando rapidamente perdite e condensa provenienti dalle tubature e mantenendo l'ambiente di lavoro sicuro e pulito. Disponibili in versioni verticali, orizzontali e inclinate, garantiscono la massima flessibilità, adattandosi perfettamente alla configurazione specifica delle tubature nello stabilimento. Una soluzione affidabile per chi cerca protezione, efficienza e praticità, riducendo rischi e interruzioni operative.



KIT A RISPOSTA RAPIDA TELO DEVIATORE



I nostri teli di contenimento sono progettati per proteggere personale e attrezzature dalle perdite dall'alto, convogliando i liquidi in modo sicuro grazie al tubo di drenaggio integrato.

L'installazione è rapida e sicura: i 4 anelli di tenuta per impieghi gravosi evitano strappi e garantiscono stabilità anche nelle condizioni più difficili. Realizzati in vinile resistente, i teli offrono alta protezione contro forature, raggi UV e muffa, assicurando una lunga durata e prestazioni affidabili nel tempo. Per una maggiore versatilità, sono disponibili con cinghie o clip magnetiche, e in diverse misure e colori, per adattarsi perfettamente alle vostre esigenze operative.

La soluzione pratica e duratura per rispondere rapidamente a fuoriuscite e perdite, mantenendo il lavoro sicuro ed efficiente.



Il Kit comprende:

- 1 telo deviatore perdite
- 4 cinghie di sospensione regolabili
- 1 tubo flessibile di drenaggio
- 1 attacco rapido
- 5 tamponi per acqua
- 1 borsa trasparente con coulisse



TELO DEVIATORE DI PERDITE MAGNETICO PER TETTI

Il telo di contenimento è progettato per proteggere operatori e attrezzature dalle perdite dall'alto, deviando e drenando i liquidi in eccesso tramite il tubo di drenaggio incluso.

Con una capacità di flusso di 12,6 L/min, assicura un drenaggio efficace e costante durante le operazioni. Dotato di anelli di tenuta rinforzati, il telo garantisce un'installazione rapida e sicura, prevenendo strappi e danni anche in impieghi gravosi. Il materiale non permeabile, rivestito in vinile, offre resistenza superiore a forature, raggi UV e muffa, assicurando una lunga durata nel tempo. Grazie ai magneti cuciti, l'installazione su superfici metalliche è semplice e immediata, permettendo un utilizzo rapido e flessibile in qualsiasi contesto industriale.



TELO DEVIATORE DI PERDITE AD ALTO FLUSSO PER TETTI

Il telo deviatore ad alto flusso è progettato per il drenaggio efficace di perdite su tetti, consentendo lo scarico fino a 38 litri al minuto tramite il tubo piatto integrato, senza bisogno di supporti aggiuntivi.

Realizzato in materiale non permeabile e rivestito in vinile, il telo garantisce eccellente robustezza e durabilità, resistendo a forature, raggi UV e muffa. Una soluzione affidabile che assicura una lunga vita operativa anche in condizioni gravose.



TELO DEVIATORE DI PERDITE DAL TETTO CON MESSAGGIO SULLA SICUREZZA

Il telo deviatore giallo ad alta visibilità è progettato con due messaggi ben evidenti su entrambi i lati, per richiamare immediatamente l'attenzione sull'importanza della sicurezza.

Ideale per interventi rapidi in caso di emergenze, riduce i tempi di inattività causati da perdite dal tetto e garantisce una prevenzione efficace a lungo termine nelle aree soggette a infiltrazioni.



GRANIGLIE ASSORBENTI PER OLI ED IDROCARBURI SU SUOLO O IN ACQUA

ECOUNI10100

Assorbente minerale ecologico di alta qualità, realizzato al 100% con materiali edilizi riciclati, accuratamente frantumati, filtrati e bonificati.

Completamente non infiammabile, garantisce la massima sicurezza anche in caso di contatto con fonti di calore: in situazioni di combustione accidentale, non rilascia gas nocivi. Durante l'assorbimento, ECOUNI10100 forma grumi compatti che ne facilitano la rimozione e ne ottimizzano l'efficacia.

Per prestazioni ancora migliori, si consiglia l'utilizzo in abbinamento con il Kit Decodry. Totalmente biologicamente inerte e privo di additivi nocivi, è non tossico e adatto all'assorbimento di qualsiasi tipo di liquido, sia oleoso che acquoso.




ASSORBENTE DM2801

DM2801 è una polvere minerale ad assorbimento rapido, ideale per l'utilizzo in ambienti industriali dove è richiesta una gestione immediata e sicura di qualsiasi tipo di liquido. Durante l'assorbimento, il prodotto cambia colore e consistenza, formando piccoli grumi compatti che facilitano le operazioni di rimozione e lasciano le superfici pulite, asciutte e antiscivolo. Di origine naturale ed ecologicamente sicuro, DM2801 è privo di additivi chimici e silice cristallina libera, garantendo la massima sicurezza per gli operatori e l'ambiente di lavoro. Non infiammabile, rappresenta la scelta ideale anche per l'assorbimento di liquidi infiammabili e combustibili, senza rischi di degradabilità o ecotossicità.



GREENSORB

Il Granulare Assorbente è la soluzione ideale per la rimozione di oli e idrocarburi su suolo e superfici acquatiche. Fornito in sacchi da 6 kg, garantisce un intervento pratico, immediato e ad alta resa. Completamente privo di ingredienti chimici aggressivi, agisce in modo pulito e controllato, senza produrre fanghi né solidificarsi. La sua formulazione mantiene inalterato l'ambiente circostante, assicurando un'azione efficace e sostenibile in ogni condizione operativa.



NEUTRALIZZANTE PER SOLUZIONI ACIDE


Il DM-NEU02 è un neutralizzante minerale specifico per la neutralizzazione delle soluzioni acide presenti nelle batterie al piombo, in conformità al D.L. n. 20 del 24 gennaio 2011. La sua formulazione ad alte prestazioni richiede 280 g di prodotto per litro d'acqua per neutralizzare in modo completo una soluzione acida con densità di 1,26 g/cm³, assicurando un'azione rapida, sicura e controllata. Certificato dall'Università degli Studi di Parma, DM-NEU02 garantisce una durata fino a 8 anni, superando le soluzioni equivalenti disponibili sul mercato per stabilità, efficacia e affidabilità nel tempo.



DECODRY CONTENITORE

Il contenitore con ruote da 50 litri è la soluzione ideale per lo stoccaggio e la gestione dei materiali assorbenti, progettato per garantire praticità e ordine sul posto di lavoro. Completo di paletta, badile, scopa e setaccio, è dotato di chiusura ermetica per resistere all'uso esterno e preservare i materiali all'interno. Uno spazio dedicato e una cinghia consentono di sistemare comodamente un rotolo di carta, sempre a portata di mano.

Il setaccio integrato permette di recuperare i grumi saturi, lasciando cadere nel contenitore la polvere riutilizzabile, ottimizzando l'uso del prodotto fino al 100%. Perfetto se utilizzato con ECOUNI, garantisce una gestione efficiente e sostenibile dei materiali di consumo negli ambienti industriali.



VASCHE E CONTENITORI


Le vasche di stoccaggio sono realizzate in polietilene riciclabile al 100%, ideali per fusti e piccoli serbatoi, e dotate di griglia removibile nera che facilita l'accesso e la manutenzione.

Grazie all'elevata resistenza ai raggi UV, questi contenitori garantiscono durata e affidabilità anche in ambienti esterni. La loro progettazione previene la dispersione di liquidi sul suolo, riducendo rischi di contaminazioni e incidenti sul lavoro. Compatibili con la maggior parte dei liquidi chimici, le vasche sono disponibili in diverse dimensioni, tutte con griglie rimovibili, per un facile accesso al vassoio interno e una rimozione rapida degli sversamenti o degli sgocciolamenti.

Conformi alle normative vigenti in materia di stoccaggio e gestione di sostanze inquinanti, offrono una soluzione sicura, versatile e sostenibile per ogni ambiente industriale.



Vasche di contenimento di qualsiasi dimensione per ogni tipo di esigenza. Questi prodotti vi aiutano ad essere in regola con le leggi inerenti lo stoccaggio di liquidi ed idrocarburi.





SOLUZIONI PER BATTERIE AL LITIO

SOLUZIONI PER LE BATTERIE AGLI IONI DI LITIO

Le batterie agli ioni di litio hanno rivoluzionato il settore industriale grazie alle loro elevate prestazioni e alla grande versatilità. Tuttavia, comportano anche rischi significativi che non possono essere sottovalutati.

Per sfruttare appieno questa tecnologia in condizioni di sicurezza, è essenziale adottare sistemi di protezione adeguati. Oggi indispensabili in numerosi dispositivi e applicazioni industriali, queste batterie possono essere soggette al fenomeno del thermal runaway (fuga termica), un evento pericoloso che può provocare:

- Incendi improvvisi con temperature estremamente elevate;
- Esplosioni dovute all'accumulo di pressione interna;
- Emissioni di gas tossici, dannosi per le persone e per l'ambiente.

In ambito lavorativo, tali incidenti possono avere conseguenze gravi per la sicurezza e per la continuità operativa.

Perché scegliere le nostre soluzioni?


- **Certificazione KIWA** per la protezione antincendio delle batterie agli ioni di litio, in linea con i più severi standard di sicurezza e qualità.
- **Conformità alla linea guida VDMA 24994**, che definisce i requisiti per armadi di stoccaggio antincendio destinati a batterie portatili fino a 25 kg. Un importante riferimento tecnico in attesa di una normativa europea ufficiale.
- **Rispetto delle direttive PGS 37-2**, che stabiliscono criteri precisi per il carico e lo stoccaggio in base al peso delle batterie, al fine di prevenire incendi ed evitare la formazione di sostanze tossiche in caso di emergenza.



DMR-LOXK2000VDMA



DMR-LOXK1100



DMR-LOX12

KIT ANTINCENDIO

Le nostre coperte antincendio Ultra e Prime offrono una protezione avanzata contro incendi di diverse entità. Realizzate con materiali ignifughi di alta qualità, garantiscono resistenza elevata al calore e una rapida capacità di spegnimento. Entrambe garantiscono sicurezza, affidabilità e durata nel tempo, rappresentando soluzioni complementari per ogni esigenza di prevenzione e protezione antincendio.



CONTAINERS A IMMERSIONE

Progettato per garantire la completa sommersione di veicoli o componenti in fiamme, il nostro container assicura un raffreddamento rapido ed efficace delle batterie, eliminando il rischio di riaccensione e offrendo massima sicurezza agli operatori e all'ambiente circostante. Completamente personalizzabile, si adatta alle specifiche esigenze del progetto, fornendo soluzioni precise, affidabili e su misura per ogni situazione critica.



CONTAINER CUSTOM

Per grandi progetti, offriamo containers walk-in e scaffali completamente personalizzati in base alle esigenze della vostra operazione, dimensioni, layout, funzionalità e finitura. Ideali per i clienti che cercano una soluzione scalabile o altamente specifica di stoccaggio e ricarica antincendio.




CONTAINERS PER LO STOCCAGGIO

Containers per lo stoccaggio progettati esclusivamente per conservare e proteggere materiali, prodotti o attrezzature.

Containers a 2 porte per stoccaggio / stoccaggio ricarica



Containers a scaffali a 6 porte per stoccaggio / stoccaggio ricarica





NB: I containers a 6 porte offrono un vantaggio rispetto ai modelli standard a 2 porte, grazie a un'apertura supplementare di 4 porte sul lato lungo. Questa soluzione garantisce un accesso più pratico e sicuro, rendendo semplice e veloce la movimentazione di pallet e batterie di grandi dimensioni, anche con muletto.

Certificata VDMA 24994

La nostra soluzione per batterie al litio ha superato con successo il rigoroso test VDMA 24994, dimostrando i più alti standard di sicurezza e prestazioni! Il VDMA 24994 sarà la base per una futura norma europea.

Cos'è il VDMA 24994?

Il test VDMA 24994 è uno standard tedesco istituito dall'ente di certificazione DIN. Durante il test, le batterie al litio vengono portate deliberatamente in fuga termica per valutare la sicurezza e le prestazioni dell'armadio.






CONTROLLO VISIVO & SICUREZZA LOGISTICA

La nostra gamma completa di accessori logistici è pensata per migliorare la sicurezza e l'efficienza sia all'interno degli stabilimenti sia all'esterno, in piazzali e aree di carico/scarico camion. Include soluzioni come il Collision Sentry, che rileva il movimento dei muletti negli angoli ciechi proteggendo pedoni e operatori, e il Dockbumper, tampone di protezione per le baie di carico. Completano l'offerta pali flessibili, specchi, passacavi, sistemi Ice Alert, dossi rallentatori e altre soluzioni progettate per rendere le operazioni più sicure, rapide e organizzate.

SPECCHI INDUSTRIALI E PROFESSIONALI

I nostri specchi industriali e professionali sono progettati per soddisfare le esigenze di ambienti industriali, supermercati, aeroporti, stazioni di rifornimento e aree di traffico. Offrono molteplici funzioni, migliorando la sicurezza stradale e sul posto di lavoro, ottimizzando la visibilità in aree critiche e fungendo da strumenti di sorveglianza per prevenire furti e monitorare spazi in luoghi ad alta frequentazione.




SPECCHI PER TRAFFICO

I nostri specchi parabolici per traffico sono progettati per migliorare la sicurezza stradale, rendendo più sicuri incroci e punti ciechi. Disponibili in forme rettangolari o rotonde, sono dotati di banda catarifrangente bianca e rossa, che garantisce visibilità ottimale anche in condizioni di scarsa illuminazione.

SPECCHI INDUSTRIALI

I nostri specchi parabolici industriali sono progettati per migliorare la sicurezza nei luoghi di lavoro e nelle aree industriali. Disponibili in forme rettangolari o rotonde, sono dotati di banda catarifrangente gialla e nera, che assicura alta visibilità e aiuta a prevenire incidenti.



SPECCHI DI SORVEGLIANZA

I nostri specchi parabolici di sorveglianza sono progettati per prevenire furti e monitorare gli spazi in supermercati, aeroporti, stazioni di rifornimento, negozi e altri luoghi ad alta frequentazione. Offrono una visione chiara e ampia, garantendo un controllo efficace degli ambienti e migliorando la sicurezza complessiva.


SPECCHI UNIVERSALI

I nostri specchi parabolici universali sono progettati per migliorare la sicurezza in diversi contesti, dagli ambienti industriali agli spazi pubblici. Disponibili in forma rettangolare o rotonda, sono conformi alla direttiva CE 92/58 dell'Unione Europea, garantendo standard elevati di qualità e sicurezza.



SPECCHI DI SORVEGLIANZA A CUPOLA

I nostri specchi parabolici a forma sferica offrono diverse angolazioni di visione 90°, 180° e 360° garantendo un controllo ottimale degli spazi. Ideali per ambienti logistici, aree di vendita, magazzini, industrie e spazi commerciali, migliorano la sicurezza e la visibilità, prevenendo incidenti e ottimizzando il monitoraggio.



ICE ALERT

Il dispositivo brevettato Ice Alert è progettato per garantire la sicurezza avvisando visivamente quando la temperatura ambientale scende e c'è il rischio di formazione di ghiaccio. Utilizzato in ambiti industriali, commerciali e militari, può essere installato in parcheggi, aziende, stazioni ferroviarie, impianti di produzione, aeroporti, porti e strade. Ice Alert aiuta a prevenire scivolamenti e infortuni, assicurando un ambiente di lavoro più sicuro. Realizzato in materiale plastico polimerico e dotato di una striscia bimetallica, il dispositivo è riciclabile.



Ogni dispositivo Ice Alert viene tarato a temperatura ambiente e calibrato per attivarsi a 3°C. All'inizio, il display è grigio argento, ma quando la temperatura scende a 3°C, inizia a colorarsi di blu fluorescente. Al raggiungimento dei 0°C, il display diventa completamente blu.



COLLISION SENTRY CORNER PRO

Collision Sentry è la soluzione ideale per proteggere gli angoli ciechi in ambienti logistici e industriali, dove muletti e pedoni spesso si incrociano. Progettato per migliorare la sicurezza sul posto di lavoro, questo sistema di allarme anticollisione si fissa facilmente all'angolo di uno scaffale o a una parete. Il Collision Sentry emette un avviso quando rileva movimento lungo entrambi i lati dell'angolo, contribuendo a prevenire collisioni e garantire un ambiente di lavoro più sicuro.



Il Collision Sentry rileva il movimento su entrambi i lati dell'angolo e emette segnali luminosi e acustici per avvertire di possibili collisioni. Facile da installare senza attrezzi grazie agli elementi di fissaggio inclusi, utilizza batterie alcaline D-cell con durata di 2-3 anni, senza necessità di cavi. Equipaggiato con sensori PIR a infrarossi e una lente robusta, offre un segnale audio forte e regolabile, adatto anche in ambienti rumorosi.

COLLISION SENTRY MULTIZONE

Il Collision Sentry Multizone è un dispositivo innovativo progettato per aumentare la sicurezza nelle aree ad alto traffico, come magazzini, centri logistici e aree industriali. Utilizzando una tecnologia avanzata di rilevamento, il Collision Sentry Multizone monitora simultaneamente più angoli ciechi e zone adiacenti, avvisando tempestivamente operatori e pedoni del rischio di collisioni tra macchinari e persone. Compatto e facile da installare, il sistema emette segnali visivi e sonori, attivandosi solo in presenza di un potenziale pericolo, minimizzando i falsi allarmi. È ideale per aree con carrelli elevatori, veicoli industriali e passaggi stretti, contribuendo a creare un ambiente di lavoro più sicuro ed efficiente. Scegli il Collision Sentry Multizone per prevenire incidenti e garantire la massima sicurezza operativa!



PASSACAVO

Il passacavo è progettato con un design a ingombro ridotto e anti-inciampo, garantendo sicurezza negli ambienti di lavoro. Le strisce gialle laterali assicurano alta visibilità, mentre l'installazione non richiede fissaggi a pavimento, rendendo il prodotto pratico, versatile e immediatamente utilizzabile.



DOSSO RALLENTATORE

I dissuasori di velocità favoriscono una guida prudente, rallentando i veicoli in aree urbane o in condizioni stradali particolari. L'uso dei dossi anti-velocità è ampiamente diffuso a livello internazionale e disciplinato da normativa specifica, garantendo che progettazione e installazione rispettino requisiti tecnici di sicurezza e performance.




PASSAGGIO PEDONALE RIALZATO

I passaggi pedonali rialzati offrono una soluzione pratica per tutelare bambini, anziani, pedoni e ciclisti, inducendo i conducenti a moderare la velocità in prossimità delle aree pedonali. Questo sistema garantisce sicurezza senza compromettere la circolazione, evitando disagi a chi viaggia rispettando i limiti consentiti.




PASSACAVO MORBIDO

Sistema di protezione morbido a pavimento ideale per proteggere cavi di diametro Ø10 – Ø20 – Ø10. In materiale riciclato. Progettata con un design a ingombro ridotto e antiinciampo. Le strisce gialle laterali che caratterizzano il prodotto, sono studiate per fornire alta visibilità all'interno degli ambienti di lavoro. Nessun fissaggio a pavimento.



DELIMITATORI DI SICUREZZA

I delimitatori di sicurezza sono la soluzione ideale per organizzare e separare posti auto, stalli per camion e altre aree di sosta o manovra, garantendo ordine e protezione. Progettati per delimitare efficacemente gli spazi, proteggono i veicoli dal rischio di urti contro muri, ostacoli o dall'invasione di zone riservate. Realizzati in materiale altamente resistente alle intemperie, assicurano lunga durata e prestazioni affidabili anche in ambienti esterni e in condizioni climatiche difficili. Ogni delimitatore è dotato di un apposito incavo che consente l'inserimento di diciture, loghi o pellicole catarifrangenti, migliorando la visibilità e offrendo la possibilità di personalizzazione in base alle esigenze specifiche.



BATTIRUOTA

Realizzato tramite stampaggio a caldo da matrice polimerica a base di PVC riciclato, con aggiunta di plasticizzante per una maggiore resistenza.

- Dotato di 2 fori per il fissaggio (viti e tasselli non inclusi).
- Ideale per parcheggi e garage.
- Facile da installare.



TRAILER STAND

Portarimorchi certificato TÜV, agisce come deterrente contro il ribaltamento durante il carico. Una struttura in acciaio di grosso calibro, con una base di 470 x 425 mm, accompagnata da una grande piastra di contatto per rimorchio, di 760 x 120 mm. L'altezza può essere regolata da 1020 a 1340 mm.

Si tratta di un sistema di autolivellamento pneumatico, anch'esso dal design ergonomico, completo di maniglie e tutto ciò che facilita il posizionamento del rimorchio.

Ruote in gomma piena da 400 mm di diametro.



CAPPUCCIO PER FORCHE MULETTO

Progettati per evitare urti e danni ai prodotti durante le operazioni di sollevamento, carico e movimentazione con le forche. L'installazione è rapida e senza strumenti: si applicano e si rimuovono facilmente, senza l'uso di viti, bulloni o adesivi. Realizzati in gomma giallo brillante ad alta visibilità, con una mescola resistente a oli e agenti chimici, assicurano performance costanti anche negli ambienti più impegnativi.

La struttura interna rinforzata in acciaio garantisce robustezza, stabilità e una lunga durata nel tempo.



SET DI PALI CON CATENE

Soluzione pratica e immediata per la segnalazione di aree temporanee.

Il kit include 6 pali in polietilene ad alta resistenza e una catena da 10 metri, per creare rapidamente una barriera ben visibile e ordinata.

Le basi nere garantiscono stabilità senza necessità di fissaggi permanenti, consentendo spostamenti e riutilizzi in totale facilità.

Disponibile nelle combinazioni giallo/nero e bianco/rosso per la massima visibilità, è ideale per cantieri, parcheggi, eventi o aree di lavoro temporanee.

Montaggio e smontaggio rapidi, struttura leggera ma resistente: una soluzione versatile e professionale per ogni esigenza di segnaletica temporanea.



PALO FLESSIBILE IN POLIURETANO

Ideale per ambienti dinamici, il palo si piega in caso di urto e ritorna automaticamente alla posizione originale, garantendo lunga durata e massima sicurezza. Disponibile nelle versioni bianco-rosso e giallo-nero riflettente, per una visibilità costante anche in condizioni critiche.



BARRIERA ESTENDIBILE CON RUOTE

Perfetto per magazzini, negozi, officine e altri ambienti operativi, occupa poco spazio e si ripiega con facilità. La struttura robusta garantisce elevata stabilità, mentre le ruote possono essere bloccate nella posizione desiderata per un utilizzo sicuro. Completamente espanso, il cancello può essere facilmente collegato ad ulteriori unità, adattandosi in modo modulare a diverse esigenze operative.





IGIENE & PULIZIA DEGLI AMBIENTI DI LAVORO

La nostra offerta comprende contenitori di produzione propria, bidoni, isole ecologiche e portasigarette, progettati per resistenza, funzionalità e facilità d'uso.

Soluzioni affidabili per ogni ambiente operativo, dal magazzino all'area pubblica.

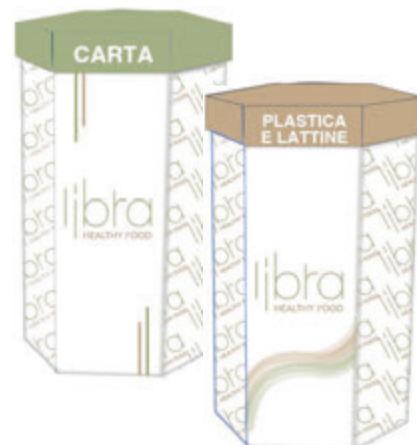
LA DMR HA A CUORE L'AMBIENTE!

CONTENITORI MODULARI PER DIFFERENZIATA

Differenzio è un'isola composta da sette contenitori modulari in polipropilene, facilmente assemblabili in pochi secondi senza strumenti. La forma esagonale dei contenitori consente di configurare l'isola in modo ottimale per qualsiasi spazio disponibile, mentre i colori distinti dei moduli migliorano la visibilità e facilitano l'identificazione dei rifiuti da conferire.



Questo prodotto è personalizzabile per la tipologia di rifiuto e per il colore, secondo le disposizioni del vostro comune di appartenenza.



CONTENITORI MODULARI PER DIFFERENZIATA - USO URBANO

Progettati per l'uso urbano, questi contenitori modulari offrono una soluzione robusta, versatile e durevole per la raccolta differenziata. Realizzati in acciaio inox AISI 304 (AISI 316 disponibile su richiesta) o in lamiera zincata verniciata a polvere di poliestere, garantiscono solidità e capienza nel tempo. Ogni unità è dotata di reggisacco interno, per un utilizzo semplice e una manutenzione rapida. Su richiesta, i contenitori possono essere personalizzati con verniciature in vari colori, integrandosi armoniosamente nell'ambiente urbano.



MINI SMOKE POINT/ PER MANTENERE PULITO L'AMBIENTE

Progettato per la raccolta efficiente dei mozziconi di sigaretta, questo contenitore è la soluzione ideale per locali pubblici, aziende e industrie che desiderano mantenere pulite sale fumatori e ingressi. Grazie al suo design funzionale e pratico, facilita la raccolta e contribuisce a un ambiente più ordinato, supportando la pulizia urbana e la responsabilità ambientale.

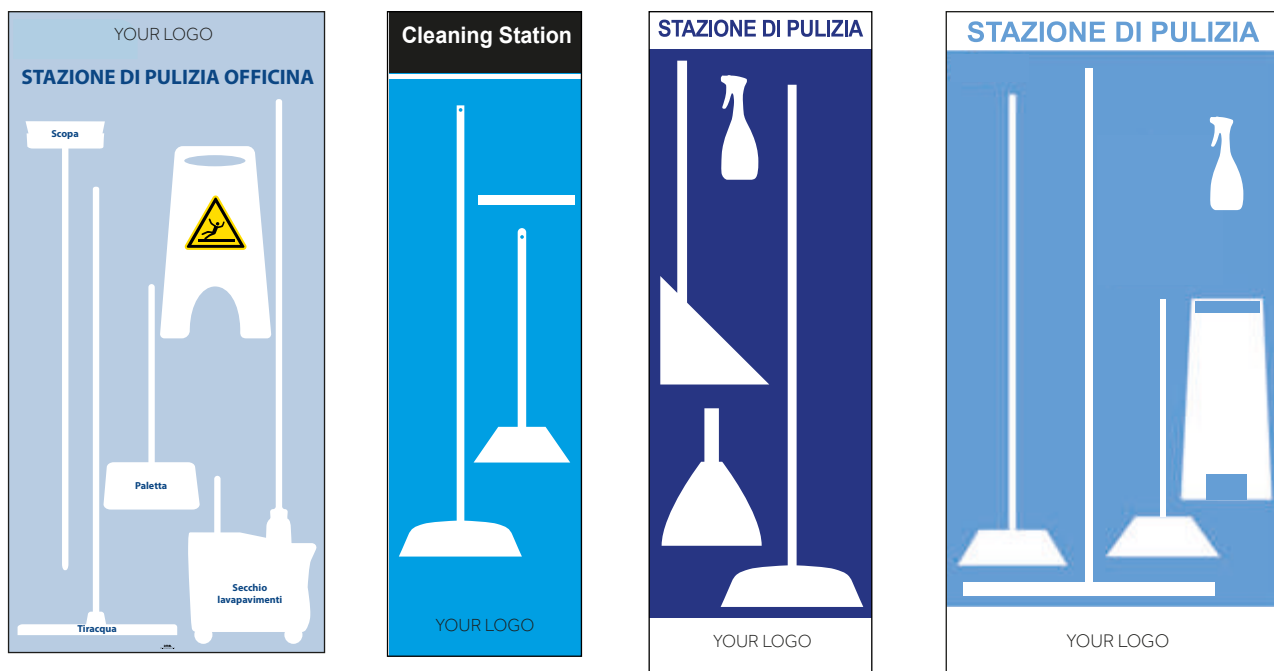


CLEANING STATION PERSONALIZZATE

Realizzato in Forex da 10 mm di spessore, questo pannello funge da cleaning station, ovvero una postazione completa per la raccolta e l'organizzazione di prodotti per l'igiene e la pulizia, ideale per ambienti pubblici, uffici, aziende e aree ad alto passaggio.

Disponibile in diverse dimensioni, garantisce elevata qualità visiva e lunga durata nel tempo.

Ogni pannello viene personalizzato con la grafica richiesta dal cliente e fornito completo di 5 ganci, per un fissaggio pratico e sicuro.



PANNELLO IN FOREX – PERSONALIZZABILE

SPESSORE 10 MM, DIMENSIONE MASSIMA 300 X 200 CM.

PERSONALIZZABILE CON LOGO PER ADATTARSI PERFETTAMENTE ALLA TUA COMUNICAZIONE VISIVA.





www.dmrleanmanufacturing.it

ITALY - ABRUZZO + 39 0871 950290



Brochure a scopo informativo. Per ulteriori dettagli visita il nostro sito o richiedi il catalogo cartaceo completo.