

DMR

YOUR SAFETY IS OUR PRIORITY

catalogo prodotti

2026

CATALOGO PRODOTTI

DMR è un punto di riferimento nella progettazione e fornitura di soluzioni integrate per la sicurezza sul lavoro e la protezione ambientale. Ispirati ai principi della Lean Manufacturing, adottiamo un approccio visivo, personalizzato e orientato all'efficienza per supportare le aziende nella creazione di ambienti di lavoro più sicuri.

Siamo pronti a mettere la nostra esperienza al vostro servizio e ci auguriamo di potervi accogliere presto tra i nostri partner.
Grazie sin da ora per la fiducia.

The image shows a stylized, handwritten signature logo for DMR. The letters are bold and cursive, with a long horizontal stroke extending from the bottom of the 'R'.

DMR,
YOUR SAFETY IS OUR PRIORITY


Dal 2008, la DMR è presente su tutto il territorio nazionale ed internazionale, offrendo una rete di consulenti commerciali al servizio diretto dei clienti.



La presente brochure offre una panoramica dei prodotti DMR, i cui dettagli sono sviluppati nel catalogo aziendale.

10
Consulenti commerciali
|
100%
In tutta Italia

20
Dipendenti
58,8%
Donne



Richiesta preventivo

0871950290 + 214
vendite@dmrleanmanufacturing.it



Assistenza ordini Italia

0871950290 + 221
ordini@dmrleanmanufacturing.it



Assistenza ordini estero

0871950290 / +39 338 720 2634
global@dmrleanmanufacturing.it



Assistenza tecnica

0871950290 + 222
tecnico@dmrleanmanufacturing.it



Amministrazione

0871950290 + 210
amministrazione@dmrleanmanufacturing.it



Sito Web

www.dmrleanmanufacturing.it
0871950848



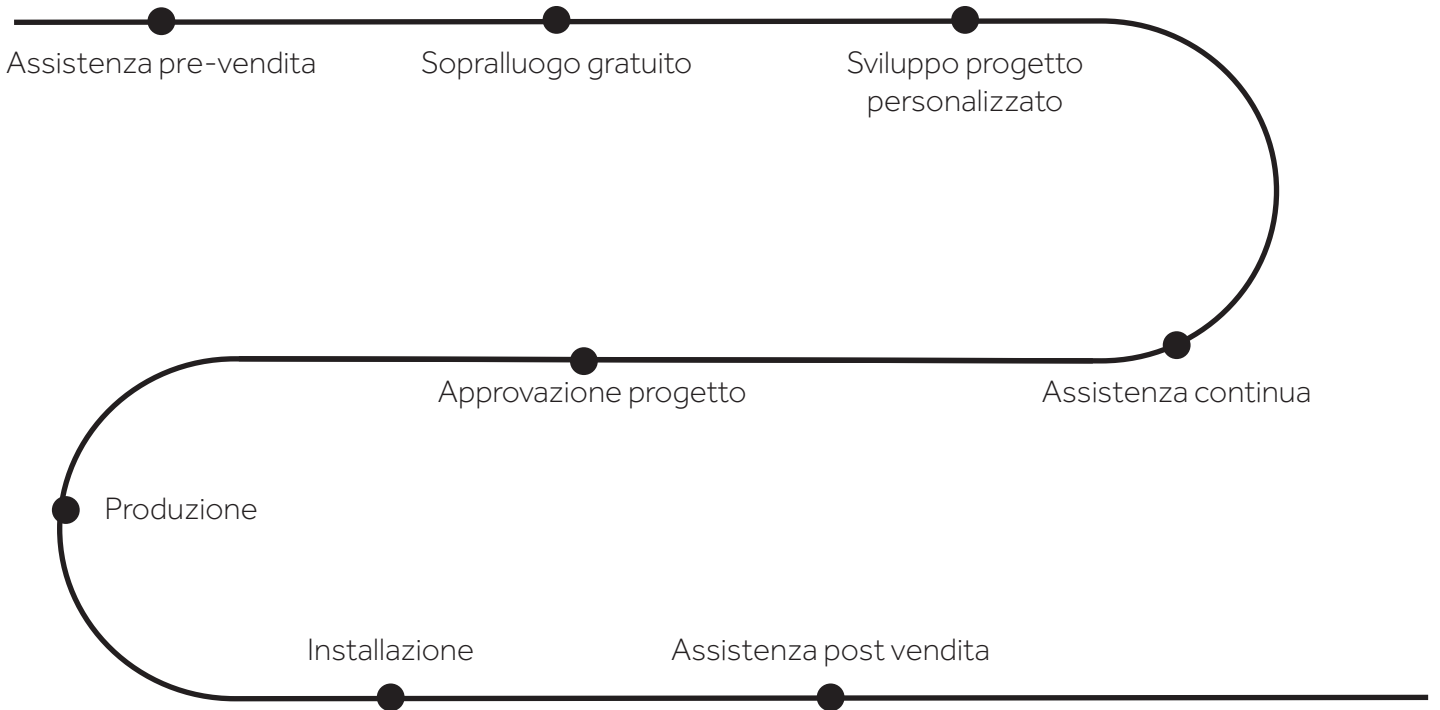
Siamo il tuo partner per la sicurezza


3000

Progetti attivati

+20%

Progetti attivati rispetto al 2023





la nostra MISSION

"Al fianco delle aziende, per costruire sicurezza e benessere"

La nostra missione è garantire la sicurezza e migliorare il benessere delle persone, contribuendo alla produttività delle imprese. Lo facciamo promuovendo una cultura fondata su prevenzione, efficienza e sostenibilità, attraverso una consulenza tecnica completa e soluzioni su misura che aiutano le aziende a costruire ambienti di lavoro più sicuri e performanti.



la nostra VISION

"Il tuo partner di fiducia per la sicurezza e l'innovazione"

Vogliamo essere il partner di fiducia per ogni azienda che sceglie la sicurezza, offrendo un supporto completo e competente in ogni ambito. Il nostro obiettivo è diventare un punto di riferimento capace di proporre soluzioni sempre più innovative, dove tecnologia, esperienza e persone si uniscono per costruire ambienti di lavoro più sicuri ed efficienti.



Collaborazione

Innovazione

Sostenibilità

Persone al centro

Qualità

Affidabilità

I nostri valori.



Riduciamo sprechi e ottimizziamo risorse seguendo i principi Lean.

CRESCERE INSIEME IN SICUREZZA

Ogni nostra azione mira a migliorare
l'esperienza di chi sceglie DMR



Qualità dei prodotti:

Il frutto di una continua ricerca e dell'applicazione della Lean Manufacturing, per aumentare la sicurezza, il benessere degli operatori e ottimizzare i costi.



Prodotti innovativi:

Il catalogo è sempre aggiornato con soluzioni moderne e tecnologiche, pensate per migliorare la sicurezza aziendale e rispondere alle esigenze in continua evoluzione.



Consulenza:

Siamo il vostro partner nella scelta del progetto o del prodotto più adatto, anche tramite sopralluoghi e test gratuiti effettuati dai nostri tecnici sul territorio.



Lavorazione dell'ordine:

Accompagnamento completo durante tutte le fasi di pre e post vendita, con assistenza costante da parte dei nostri uffici.



Servizio clienti:

Il nostro team, presente su tutto il territorio italiano ed estero, offre risposte rapide e soluzioni su misura. Dedichiamo particolare attenzione al feedback ricevuto per garantire la massima soddisfazione su prodotti e servizi.

«All'inizio, la mia azienda era la mansarda di casa. Giovane e pieno di idee, con poche risorse, ho trovato la forza in mia moglie e nei miei tre figli.

Quel sogno di un ragazzo di 33 anni è diventato oggi DMR:

un'azienda leader nella sicurezza sul lavoro, con 27 collaboratori, un laboratorio di ricerca e sviluppo, un magazzino di 2.000 mq e una rete commerciale su tutto il territorio italiano.»

Marcello De Marco - CEO DMR



**SCANSIONA
IL QR CODE**

Scopri e vivi
la storia DMR

INDICE

▶ SEGNALETICA & CARTELLONISTICA

Rotoli e forme adesive	2
Cartelli adesivi	11
Cartelli adesivi personalizzati	17
Istruzioni corretta applicazione	25
Segnaletica verticale	26
Linea fotoluminescente	36
Linea luminosa a led	54

▶ SEGNALETICA PROIETTATA

Soluzioni con tecnologie led	63
Gobo projector	68
Lighting route	70
Accessori	71

▶ VISUAL MANAGEMENT

Linea magnetica	73
Linea adesiva	77
Logistica	78
Lavagne	88

▶ LINEA ANTISCIVOLO

Coprigradino in vetroresina	92
Laminato antiscivolo	93
Nastro antiscivolo	94
Safety luminescente/conformabile	95
Safety navy boat	96
Tappeto assorbente con fondo adesivo	98

▶ PROTEZIONI CONTRO URTI

Barriere di protezione	102
Porte e cancelli	112
Barriere limitatrici di altezza	113
Paletti e cordoli	114
Barriere per colonne e angoli	116
Paraspigoli	120
Protezioni murali morbide	121

▶ ERGONOMIA

Tappeti antifatica ergonomici	126
Sedie ergonomiche	147

▶ ASSORBIMENTO & CONTENIMENTO LIQUIDI INQUINANTI

Tamponi, rotoli, manicotti, cuscini, barriere e skimmer	156
Kit trasportatori e sversamenti	162
Panni tecnici assorbenti	165
Assorbenti granulari	166
Kit sversamenti e deviatori di perdite	168
Tappi e barriere di contenimento	170
Bacini e vasche di contenimento	172

▶ **SOLUZIONI PER BATTERIE AL LITIO**

Armadi per lo stoccaggio	178
Armadi per lo stoccaggio e la ricarica	179
Box e accessori	180
Container	181
Certificazioni	184

▶ **CONTROLLO VISIVO & SICUREZZA LOGISTICA**

Specchi industriali e professionali	188
Collision Sentry Corner Pro	190
Ice Alert	191
Dossi e rallentatori	192
Passacavi a pavimento	194
Trailer stand	196
Palo flessibile e set di catene	197

▶ **ACCESSORI PER L'UFFICIO**

Targhe	200
Moduli	201
Soluzioni per organizzazione documenti	202
Cestini e portaombrelli	203
Cassette portachiavi e primo soccorso	205
Supporti per tablet, pc e monitor	206
Passacavi da ufficio	210
Mobili multifunzione	211
Colonnina tendinastro porta avvisi	211

▶ **IGIENE & PULIZIA DEGLI AMBIENTI DI LAVORO**

Sticky Mats	214
Tappeto lavabile in pvc	214
Tappetino appiccicoso	215
Cleaning station personalizzate	217
Prodotti per la gestione dei rifiuti	218



SEGNALETICA & CARTELLONISTICA

Rotoli e forme adesive	2 - 10
Cartelli adesivi	11 - 16
Cartelli adesivi personalizzati	17 - 24
Istruzioni per l'applicazione	25
Segnaletica verticale	26- 35
Linea fotoluminescente	36 - 53
Linea luminosa a led	54 - 61

I nostri prodotti sono disponibili in un'ampia gamma di combinazioni di collanti e top layer, progettate per offrire prestazioni ottimali in ogni contesto applicativo. Ogni soluzione nasce per rispondere a esigenze specifiche, garantendo affidabilità, qualità e risultati duraturi.

Di seguito presentiamo le principali caratteristiche e le differenze tra le tipologie disponibili, per guidarti nella scelta della soluzione più adatta alle tue necessità e valorizzare al massimo ogni applicazione.

LINEA ADESIVA

 <p>MEAN LEAN rotoli/forme uso interno</p>	<ul style="list-style-type: none"> • Ideale per rotoli e forme adesive, ma non utilizzato per i cartelli • Miglior compromesso tra prezzo e qualità • Realizzato con una lamina che garantisce una facile pulizia grazie alla finitura lucida • Dotato di collante in base gomma con retina incorporata (collante rubber + retina)
 <p>SUPREME rotoli/forme/cartelli uso interno traffico di pedoni e muletti</p>	<ul style="list-style-type: none"> • Prodotto personalizzabile multicolor • Tipologia adatta per uso interno, su qualsiasi tipo di pavimentazione • Adesivo Rubber (retina a base di gomma naturale) • Certificato antiscivolo • Finitura gofrata
 <p>NITTO rotoli / forme / cartelli uso interno traffico di pedoni e muletti</p>	<ul style="list-style-type: none"> • Indicato per pavimenti lisci • Dotato di bordi smussati • Adesivo Super Nitto • Finitura gofrata antiscivolo nei cartelli • Finitura lucida nei rotoli e nelle forme
 <p>NITTO EXTRAFORTE rotoli/forme/cartelli uso interno traffico di pedoni e muletti</p>	<ul style="list-style-type: none"> • Stessa laminazione superficiale della tipologia Nitto • Collante più resistente e performante: adesivo 3M
 <p>XTREME rotoli /forme uso interno traffico muletti</p>	<ul style="list-style-type: none"> • Studiato e realizzato con una lamina superficiale che: <ul style="list-style-type: none"> - garantisce resistenza estrema durante le rotazioni dei muletti (anche su superfici dove il cemento viene danneggiato) - permette una pulizia semplice - presenta una finitura lucida • Dotato di collante a base di gomma con retina incorporata • Bordi smussati • Possibilità di riutilizzo
 <p>NITTO CON BIADESIVO FOAM rotoli /forme/cartelli uso esterno traffico di pedoni e muletti</p>	<ul style="list-style-type: none"> • Adesivo ad alta prestazione destinato a durare nel tempo • Resistente anche alle condizioni più impegnative • Grazie alle proprietà espandenti della schiuma, assicura un'ottima adesione anche su superfici irregolari, con grip antiscivolo
 <p>NEWLEAN rotoli / forme / cartelli uso interno traffico di pedoni</p>	<ul style="list-style-type: none"> • Prodotto personalizzabile multicolor • Tipologia con superficie gofrata antiscivolo • Adesivo fuso a caldo - "Edge to Edge" (da bordo a bordo) • Garantisce la migliore adesione alle pavimentazioni aziendali, riducendo il rischio di grinze e sollevamento del nastro dal pavimento
 <p>COLD STORAGE rotoli/forme uso interno traffico di pedoni e muletti</p>	<ul style="list-style-type: none"> • Tipologia adatta su pavimenti lisci • Adesivo a base solvente, resistente alle basse temperature • Indicato per ambienti refrigerati
 <p>OUTDOOR rotoli/forme uso esterno traffico di pedoni e muletti</p>	<ul style="list-style-type: none"> • Adatto per applicazione su pavimenti esterni/irregolari • Adesivo outdoor a base solvente, resistente agli agenti atmosferici • Idoneo per spazi all'aperto
 <p>EXTRA STRONG cartelli / etichette uso interno ed esterno traffico di pedoni e muletti</p>	<ul style="list-style-type: none"> • Dotato di adesivo acrilico • Resistente al passaggio pedonale intenso



Fondamentali per la sicurezza aziendale, le soluzioni di segnaletica adesiva comunicano in modo chiaro le istruzioni agli operatori, contribuendo a prevenire incidenti sul posto di lavoro. La segnaletica adesiva DMR si distingue per l'elevata visibilità, la resistenza allo scolorimento nel tempo e la facilità di applicazione a pavimento, garantendo un risparmio concreto di tempo e risorse. Progettata per resistere anche alla continua sollecitazione causata dal passaggio dei muletti, è conforme agli standard normativi ASR A1.3 (2013) e DIN EN ISO 7010.

5S

- Superficie lucida
- Adesivo in vinile e pvc
- Ideale per pavimenti nuovi
- Adatto al solo passaggio pedonale
- Misure disponibili: 5 cm x 33m / 10cm x 33m

CODICE	COLORE	CODICE	COLORE
DMRSCO5A	arancione	DMRSCO5N	nero
DMRSCO5B	bianco	DMRSCO5R	rosso
DMRSCO5BL	blu	DMRSCO5RB	rosso/bianco
DMRSCO5BV	bianco/verde	DMRSCO5V	verde
DMRSCO5G	giallo	DMRSCO5GN	giallo/nero



MEAN LEAN

- Superficie lucida
- Collante rubber con retina
- Bordi smussati
- Ideale per pavimenti nuovi
- Ideale per ambienti con polvere
- Facilità di pulizia
- Adatto al traffico di carrelli elevatori
- Poco adatto al trascinarsi di bancali
- Lunghezza rotolo: disponibile da 30 e da 60 metri,
- Spessore: 0,56 mm

CODICE	COLORE	cm 2,5	cm 5	cm 7,5	cm 10
ML4075	arancione	(099)	(100)	(101)	(102)
ML4070	giallo	(099)	(100)	(101)	(102)
ML4076	nero	(099)	(100)	(101)	(102)
ML4072	bianco	(099)	(100)	(101)	(102)
ML4074	verde	(099)	(100)	(101)	(102)
ML4073	blu	(099)	(100)	(101)	(102)
ML4071	rosso	(099)	(100)	(101)	(102)



SUPREME

- Superficie gofrata
- Collante rubber con retina
- Ideale per pavimenti nuovi, sporchi ed irregolari
- Facilità di pulizia
- Adatto al traffico di carrelli elevatori
- Poco adatto al trascinarsi di bancali
- Lunghezza rotolo 30 metri
- Spessore: 0,9 mm

* merce non in magazzino. Disponibile in 10/15 gg.

CODICE	COLORE	cm 2,5	cm 5	cm 7,5	cm 10	cm 15	cm 30,5
S4050	arancione	(003)*	(004)	(022)	(005)	(006)*	(007)*
S4000	giallo	(018)*	(019)	(020)	(021)	(022)*	(023)*
S4060	nero	(003)*	(004)	(022)	(005)	(006)*	(007)*
S4020	bianco	(018)*	(019)	(020)	(021)	(022)*	(023)*
S4040	verde	(003)*	(004)	(024)	(005)	(006)*	(007)*
S4030	blu	(004)*	(005)	(024)	(006)	(007)*	(008)*
S4010	rosso	(014)*	(015)	(016)	(017)	(018)*	(019)*



VUOI IDENTIFICARE UN'AREA A RISCHIO?

Utilizza il nostro rotolo Supreme Bicolore!
Ottimo anche per pavimenti instabili.
Facile da applicare e da rimuovere grazie al retro adesivo,
non richiede tempi di asciugatura né interventi di manutenzione.

CODICE	COLORE	cm 2,5	cm 5	cm 7,5	cm 10
S40000	nero/giallo	(37)	(38)	(39)	(40)
S40792	rosso/bianco	(37)	(00)	(01)	(02)
S40793	nero/bianco	(37)	(00)	(01)	(02)
S40795	verde/bianco	(37)	(00)	(01)	(02)
S40794	verde/giallo	(37)	(00)	(01)	(02)



VUOI PERSONALIZZARE IL TUO ROTOLO?

Utilizza il Supreme e il New Lean per personalizzare il tuo rotolo con scritte, loghi e foto! Disponibile in tutti i colori RAL

CODICE	COLORE	cm 5	cm 7,5	cm 10	TIPOLOGIA
ST4050	multicolor	(00)	(02)	(03)	Supreme
ST4050	multicolor	(00)NL	(02)NL	(03)NL	New Lean

N:B: i prodotti personalizzati non sono restituibili



COLD STORAGE

- Superficie in pvc laminato ad alta resistenza
- Bordi smussati
- Adesivo ideale per l'uso anche a basse temperature -40°C/+100°C
- Facilità di pulizia
- Ideale per aziende alimentari, con uso intensivo di idropultrici
- Adatto al traffico di carrelli elevatori
- Possibilità di realizzare lunghezze da: 30mt - 60mt - 120mt

CODICE	COLORE	cm 5	cm 10
CS4075	arancione	(100)	(102)
CS4000	giallo	(019)	(021)
CS4076	nero	(100)	(102)
CS4072	bianco	(100)	(102)
CS4040	verde	(004)	(006)
CS4073	blu	(100)	(102)
CS4071	rosso	(100)	(102)

* Questi codici identificano i rotoli in qualità SUPREME
* Sono disponibili anche in qualità XTREME su richiesta





NITTO

- Superficie in pvc opaca o lucida
- Adatto per ambienti interni
- Adatto al traffico di carrelli elevatori, pedoni, traspallet
- Possibilità di adesivo extra forte e foam
- Ottima resistenza al trascinamento
- Spessore 0,5 mm, lunghezza rotolo 15 mt

Testato secondo metodo B.C.R.A. presso laboratorio CATAS: coefficiente d'attrito elevato anche in condizioni bagnate. Superficie sicura e antiscivolo, conforme agli standard per pavimentazioni pedonali.



CODICE	COLORE	cm 2,5	cm 5	cm 7,5	cm 10
N4000	giallo	(018)	(019)	(020)	(021)
N4010	rosso	(014)	(015)	(016)	(017)
N4020	bianco	(018)	(019)	(020)	(021)
N4030	blu	(004)	(005)	(024)	(006)
N4040	verde	(003)	(004)	(024)	(005)
N4050	arancione	(003)	(004)	(025)	(005)
N4060	nero	(003)	(004)	(022)	(005)
N4080	grigio	(018)	(019)	(020)	(021)
N4082	celeste	(018)	(019)	(020)	(021)
N4080	marrone	(021)	(022)	(023)	(024)
N4090	rosa	(018)	(019)	(020)	(021)


CODICE	BICOLORE	cm 5	cm 7,5	cm 10
N40000	nero/giallo	(38)	(39)	(40)
N40792	rosso/bianco	(00)	(01)	(02)
N40793	nero/bianco	(00)	(01)	(02)
N40795	verde/bianco	(00)	(01)	(02)
N40794	verde/giallo	(00)	(01)	(02)

* Disponibile in tutti i RAL su richiesta.

XTREME

- Superficie lucida
- Collante rubber con retina
- Resistente alle basse temperature
- Ideale per pavimenti nuovi
- Ideale per ambienti con polvere/sporco
- Facilità di pulizia
- Adatto al traffico di carrelli elevatori
- Adatto al trascinamento di bancali, (si consiglia test)
- Spessore 0,76 mm, lunghezza rotolo 30 mt

CODICE	COLORE	cm 5	cm 7,5	cm 10
X4000	giallo	(019)	(020)	(021)
X4010	rosso	(015)	(016)	(017)
X4020	bianco	(019)	(020)	(021)
X4030	blu	(005)	(024)	(006)
X4040	verde	(004)	(024)	(005)
X4050	arancione	(004)	(025)	(005)
X4060	nero	(004)	(022)	(005)
X4080	grigio	(019)	(020)	(021)
X4082	celeste	(019)	(020)	(021)
X4080	marrone	(022)	(023)	(024)
X4081	viola	(019)	(020)	(021)



NEW LEAN

- Superficie in pvc goffrata
- Adesivo hotmelt (adesivo termofusibile)
- Adesivo edge to edge (per garantire la migliore adesione e ridurre i rischi di grinze e sollevamento)
- Ideale per ambienti con polvere/sporco
- Il migliore per il trascinarsi
- Adatto al traffico intenso di carrelli elevatori, transpallet e pedoni



COLORE	cm 5	cm 7,5	cm 10
giallo	4070100	4070101	4070102
rosso	4071100	4071101	4071102
blu	4073100	4073101	4073102
verde	4074100	4074101	4074102
arancione	4075100	4075101	4075102

BICOLORE	cm 5	cm 7,5	cm 10
nero/giallo	4000038	4000039	4000040
rosso/bianco	4079200	4079201	4079202
nero/bianco	4079300	4079301	4079302
verde/giallo	4079400	4079401	4079402
verde/bianco	4079500	4079501	4079502

OUTDOOR

- Con collante adatto a superfici esterne lisce
- Sostituisce la verniciatura
- Riduce i costi e ottimizza i tempi
- Facile da rimuovere
- Spessore 0,85 mm.
- Resistente alla temperatura 40°C/ +100°C



CODICE	COLORE	CODICE	cm 5	cm 10
S4000	GIALLO	S4000	(019) E	(021) E
S4010	ROSSO	S4010	(015) E	(017) E
S4020	BIANCO	S4020	(019) E	(021) E
S4030	BLU	S4030	(005) E	(006) E
S4040	VERDE	S4040	(004) E	(005) E
S4050	ARANCIONE	S4050	(004) E	(005) E
S4060	NERO	S4060	(004) E	(005) E

CODICE	BICOLORE	cm 5	cm 10
S40000	NERO/GIALLO	(38) E	(40) E
S40792	ROSSO/BIANCO	(00) E	(02) E
S40793	NERO/BIANCO	(00) E	(02) E
S40795	VERDE/BIANCO	(00) E	(02) E
S40794	VERDE/GIALLO	(00) E	(02) E

* Questi codici identificano i rotoli in qualità SUPREME

* Sono disponibili anche in qualità XTREME su richiesta

PASSAGGI PEDONALI SICUREZZA E VISIBILITÀ

Garantisce la sicurezza dei pedoni nelle aree con macchinari in movimento grazie ai nostri rotoli per passaggi pedonali: soluzioni economiche, resistenti e facili da installare.

Conformità normativa: conformi agli standard OSHA per la visibilità dei passaggi pedonali.

Tipologie disponibili:

SUPREME: alta visibilità e resistenza, anche su pavimenti instabili. Garantisce sicurezza e stabilità su superfici irregolari, offrendo buona aderenza e protezione costante in ambienti di lavoro impegnativi.

XTREME: tinta unita, disponibile su richiesta, ideale per applicazioni specifiche. Sicurezza chiara e duratura, per pedoni e operatori.






PASSAGGIO PEDONALE BICOLORE DIAGONALE

CODICE	BICOLORE	DIMENSIONI	QUALITA'
DMPS01BNG	NERO/GIALLO	cm 90 x 1500	(supreme)
DMPS01BRB	ROSSO/BIANCO	cm 90 x 1500	(supreme)
DMPS01BNB	NERO/BIANCO	cm 90 x 1500	(supreme)
DMPS01BVB	VERDE/BIANCO	cm 90 x 1500	(supreme)
DMPS01BVG	VERDE/GIALLO	cm 90 x 1500	(supreme)
DMPS02BNG	NERO/GIALLO	cm 90 x 3000	(supreme)
DMPS02BRB	ROSSO/BIANCO	cm 90 x 3000	(supreme)
DMPS02BNB	NERO/BIANCO	cm 90 x 3000	(supreme)
DMPS02BVB	VERDE/BIANCO	cm 90 x 3000	(supreme)
DMPS02BVG	VERDE/GIALLO	cm 90 x 3000	(supreme)




PASSAGGIO PEDONALE BICOLORE ORIZZONTALE

CODICE	COLORE	DIMENSIONI	QUALITA'
DMAPS01RB	Rosso/Bianco	cm 90 x 1500	(supreme)
DMAPS01VB	Verde/Bianco	cm 90 x 3000	(supreme)



PASSAGGIO PEDONALE MONOCOLORE

CODICE	COLORE	DIMENSIONI	QUALITA'
DMPS02GI	GIALLO	cm 90 x 3000	(supreme)
DMPS02RO	ROSSO	cm 90 x 3000	(supreme)
DMPS02BI	BIANCO	cm 90 x 3000	(supreme)
DMPS02BL	BLU	cm 90 x 3000	(supreme)
DMPS02VE	VERDE	cm 90 x 3000	(supreme)
DMPS02NE	NERO	cm 90 x 3000	(supreme)
DMPS02AR	ARANCIONE	cm 90 x 3000	(supreme)
DMPS02GR	GRIGIO	cm 90 x 3000	(supreme)
DMPS04GI	GIALLO	cm 61 x 3000	(supreme)
DMPS04RO	ROSSO	cm 61 x 3000	(supreme)
DMPS04BI	BIANCO	cm 61 x 3000	(supreme)
DMPS04BL	BLU	cm 61 x 3000	(supreme)
DMPS04VE	VERDE	cm 61 x 3000	(supreme)
DMPS04NE	NERO	cm 61 x 3000	(supreme)
DMPS04AR	ARANCIONE	cm 61 x 3000	(supreme)
DMPS04GR	GRIGIO	cm 61 x 3000	(supreme)



LEGENDA COLORI



N.B: LE LEGENDE COLORI E TIPOLOGIE VALGONO PER TUTTA LA SEGNALETICA ADESIVA

NUMERI, LETTERE, FRECCE, ANGOLI, ORME E STRISCE PEDONALI

I nostri adesivi in PVC sono ultra resistenti e ideali per comunicare istruzioni di sicurezza nei settori industriali e commerciali.

Vantaggi principali:

- Adatti a pavimenti instabili
- Installazione e rimozione rapide, senza asciugatura o manutenzione
- Ottimizzazione dei costi operativi

Perfetti per l'implementazione di programmi di miglioramento continuo come 5S, Six Sigma, WCM, OSHA e TPM, sono disponibili in diverse forme, colori e dimensioni, per adattarsi a ogni esigenza operativa. Soluzione pratica e affidabile per aumentare sicurezza ed efficienza nei tuoi spazi di lavoro.

Qualità disponibili: Mean Lean (ML), Newlean (L), Supreme (S), Xtreme (X), Outdoor (E), Cold Storage (CS), Nitto (N), Biadesivo Extraforte (NX), Biadesivo Foam (NXS)

Colori disponibili: rosso (R), giallo (G), bianco (B), nero (N), verde (V), blu (BL), arancione (AR)



Struttura del codice prodotto

Ogni nostro prodotto è identificato da un codice unico che combina più informazioni in modo semplice e immediato. La struttura è la seguente:

CODICE BASE + QUALITÀ + COLORE

Esempio:

CODICE BASE: DM-C001

QUALITÀ: ML

COLORE: R

Risultato: DM-C001MLR

CERCHI

TIPO	CODICE	DIAMETRO	QTÀ
A	DM-C001	5 cm	175pz
A	DM-C013	7,5 cm	100pz
A	DM-C002	9 cm	75pz
A	DM-C004	15 cm	25pz
A	DM-C006	23 cm	10pz
A	DM-C007	30 cm	7pz
A	DM-C008	40 cm	4pz
A	DM-C011	51 cm	3pz
A	DM-C012	61 cm	2pz
B	DM-C003	6 cm (diam.interno) 9 cm (diam.esterno)	70pz



A



B

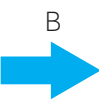


FRECCE

TIPO	CODICE	DESCRIZIONE	MISURE	QTÀ
A	DM-F001	Testa	cm 18	30pz
A	DM-F002	Testa	cm 30,5	12pz
A	DM-F003	Testa	cm 40,5	6pz
B	DM-F004	Unidirezionale Fusto	cm 30,5 x 10 x 5	30pz
B	DM-F005	Unidirezionale Fusto	cm 46 x 15 x 7,5	10pz
B	DM-F006	Unidirezionale Fusto	cm 86,5 x 30 x 15	3pz
B	DM-F007	Unidirezionale Fusto	cm 86,5 x 30 x 15	2pz
C	DM-F008	Doppia Testa Fusto	cm 71 x 33 x 12	3pz




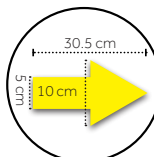
A



B



C





STRISCE

TIPO	CODICE	DESCRIZIONE	QTÀ
A	DM-Q055	Quadrato cm 5x5	200pz
A	DM-Q075	Quadrato cm 7,5x7,5	100pz
A	DM-Q010	Quadrato cm 10x10	75pz
A	DM-S028	Striscia cm 2x8	250pz
AB	DM-S0510	Striscia cm 5x10	125pz
A	DM-S7515	Striscia cm 7,5x15	50pz
A	DM-S1020	Striscia cm 10x20	30pz
AB	DM-S0546	Striscia cm 5x46	25pz
AB	DM-S0815	Striscia cm 8x15	50pz
B	DM-S0525	Striscia cm 5x25	50pz
B	DM-S0550	Striscia cm 5x50	25pz

CODICE	DESCRIZIONE	QTÀ
DM-S003	Striscia cm 20x80	6pz
DM-S004	Striscia cm 25x80	5pz
DM-S005	Striscia cm 20x100	4pz
DM-S006	Striscia cm 30x100	3pz
DM-S008	Striscia cm 30x80	3pz
DM-S009	Striscia cm 25x100	3pz

TIPO A = ANGOLI VIVI



TIPO B = ANGOLI ARROTONDATI



PEDONE

CODICE	MISURE	QTÀ
DM-PED30	cm 18 x 30,5	12pz
DM-PED50	cm 29,7 x 50	5pz

non disponibile in mean lean



ORME

CODICE	MISURE	QTÀ
DM-O005	cm 24x9	30pz (15 DX-15 SX)
DM-O007	cm 14,5 x 5	75pz (37 DX-38 SX)
DM-OPHO006 Linea (PHO) Fosforescente disponibile Supreme	cm 23 x 8	25pz (12 DX-13 SX)



ORME PHO CON LUCE

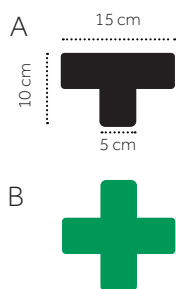


ORME PHO SENZA LUCE



CONNETTORE ANGOLARE

TIPO	CODICE	DIMENSIONI	QTÀ
A	DM-T006	cm 15 x 10 x 5	40pz
A	DM-T022	cm 14,5 x 9 x 2,5	60pz
A	DM-T012	cm 20,5 x 15 x 5	25pz
A	DM-T190	cm 19 x 11,5 x 4	25pz
B	DM-X002	cm 15 x 15 x 5	30pz



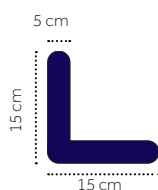
ANGOLI

CODICE	DESCRIZIONE	QTÀ
DM-A004	cm 10 x 10 x 2,5	100pz
DM-A005	cm 9 x 9 x 5	80pz
DM-A006	cm 10 x 10 x 5	75pz
DM-A010	cm 15 x 15 x 2,5	75pz
DM-A015	cm 15 x 15 x 5	50pz
DM-A019	cm 15 x 15 x 7,5	40pz

CODICE	DESCRIZIONE	QTÀ
DM-A030	cm 15 x 15 x 5	75pz
DM-A031	cm 15 x 15 x 7,5	50pz
DM-A032	cm 15 x 15 x 10	25pz

CODICE	DESCRIZIONE	QTÀ
DM-A040	cm 15 x 15 x 5	50pz
DM-A041	cm 10 x 10 x 5	75pz
DM-A042	cm 15 x 15 x 7,5	40pz
DM-A552	cm 5 x 5 x 2	200pz


CODICE	DESCRIZIONE	QTÀ
DM-A305	cm 30,5 x 30,5 x 10	16pz



NUMERI E LETTERE

CODICE	DESCRIZIONE	QTÀ
DM-N001	cm 9 numeri	75pz
DM-N002	cm 16 numeri	40pz
DM-N003	cm 20,5 numeri	25pz

CODICE	DESCRIZIONE	QTÀ
DM-L001	cm 9 lettere	75pz
DM-L002	cm 16 lettere	40pz
DM-L004	cm 20,5 lettere	25pz



Confezione da 75 pezzi, con possibilità di personalizzare ciascun numero (fino a 75 diversi), da specificare al momento dell'ordine.

I cartelli adesivi di sicurezza sono essenziali per comunicare in modo chiaro le istruzioni agli operatori e prevenire incidenti sul luogo di lavoro. I nostri cartelli offrono un'elevata resistenza allo strisciamento, al passaggio e alla torsione continua dei muletti. Realizzabili in qualsiasi formato e completamente personalizzabili.



MISURE DISPONIBILI IN TUTTI I MATERIALI ELENCATI						
QUADRATO base x altezza	RETTANGOLO base x altezza	RETTANGOLO base x altezza	CERCHIO Ø	CERCHIO Ø	TRIANGOLO misura lato	TRIANGOLO misura lato
cm 24 x 24	cm 24x34	cm 69x99	cm 20	cm 61	cm 24	cm 61
cm 30,5 x 30,5	cm 30,5 x 23	cm 76 x 53	cm 31	cm 69	cm 31	cm 69
cm 33 x 33	cm 34x49	cm 91,5 x 68,5	cm 41	cm 76	cm 41	cm 76
cm 46 x 46	cm 49x69	cm 127 x 84	cm 46	cm 81	cm 46	cm 81
cm 69 x 69	cm 61 x 46		cm 51	cm 99	cm 51	cm 99

CARTELLI ANTINCENDIO

Secondo quanto previsto dal D.Lgs. 81/2008 – Allegato XXV, le dimensioni dei segnali di sicurezza devono garantire un'adeguata percezione visiva. In particolare, l'area del segnale (A) e la distanza massima di lettura (L) devono rispettare la seguente formula: $A > L^2 / 2000$. Questo significa che maggiore è la distanza dalla quale il segnale deve essere visibile, maggiore dovrà essere la sua superficie.

Cod.1106/mis	Cod.0836/mis	Cod.0841/mis	Cod.0846/mis	Cod.0846/mis	Cod.0851/mis	Cod.0856/mis
Cod. 0861/mis	Cod.0866/mis	Cod.0871/mis	Cod.0876/mis	Cod.0881/mis	Cod.0881/mis	Cod.0881/mis
Cod. 0891/mis	Cod.0896/mis	Cod.0901/mis	Cod.0906/mis	Cod.1240/mis	Cod.1295/mis	Cod.0886/mis
Cod. 0858/mis						

CARTELLI STOP



CODICE	DIMENSIONE	CODICE	DIMENSIONE
0001/31	cm 31	0001/51	cm 51
0001/41	cm 41	0001/61	cm 61

CODICE	DIMENSIONE	CODICE	DIMENSIONE
0370SX	cm 17,5x30,5	0370DX	cm 17,5x30,5
0371SX	cm 61x35,5	0371DX	cm 61x35,5



Cod. 0021/mis



Cod. 0026/mis.



Cod. 0136/mis.



Cod. 0031/mis.



Cod. 0036/mis.



Cod. 0041/mis.



Cod. 0416/mis



Cod. 0421/mis.



Cod. 0426/mis.



Cod. 0431/mis.



Cod. 0436/mis



Cod. 0285/mis



Cod. 0446/mis



Cod. 0451/mis



Cod. 0891/mis



Cod. 0461/mis



Cod. 0466/mis



Cod. 0471/mis



Cod. 0476/mis



Cod. 0481/mis



Cod. 0491/mis



Cod. 0496/mis



Cod. 0501/mis



Cod. 0506/mis



Cod. 0511/mis



Cod. 0516/mis



Cod. 0521/mis



Cod. 0526/mis



Cod. 0411/mis



Cod. 0486/mis



Cod. 1305/mis



Cod. 1310/mis



Cod. 1315/mis



Cod. 1320/mis



Cod. 1325/mis



Cod. 1335/mis



Cod. 0441/mis



Cod. 1123/mis



Cod. 1340/mis



Cod. 1320/mis




Cod. 1542/mis



Cod. 1636/mis



Cod. 1717/mis



Cod. 4111/mis



Cod. 1344/mis



Cod. 1611/mis



Cod. 2011/mis



Cod. 1370/mis



Cod. 0911/mis




Cod. 0916/mis.




Cod. 0921/mis.




Cod. 0981/mis



Cod. 0931/mis.



Cod. 0936/mis.



Cod. 0941/mis



Cod. 1046/mis



Cod. 0976/mis



Cod. 0926/mis.




Cod. 0961/mis



Cod. 0966/mis



Cod. 0946/mis.




Cod. 0951/mis.




Cod. 0991/mis




Cod. 0996/mis



Cod. 1001/mis



Cod. 1190/mis




Cod. 1036/mis



Cod. 1026/mis



Cod. 1031/mis



Cod. 0956/mis.



Cod. 1245/mis



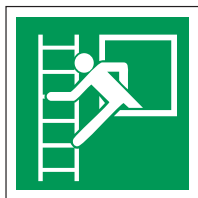
Cod. 1250/mis



Cod. 1260/mis



Cod. 1265/mis




Cod. 1255/mis




Cod. 1270/mis



Cod. 0921/mis

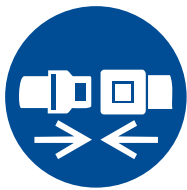


Cod. 2027/mis



Cod. 1021/mis





Cod. 1230/mis



Cod. 0051/mis



Cod. 0056/mis



Cod. 0178/mis



Cod. 0061/mis



Cod. 0641/mis



Cod. 0531/mis



Cod. 0325/mis



Cod. 0546/mis



Cod. 0335/mis



Cod. 0340/mis



Cod. 0561/mis



Cod. 0566/mis



Cod. 0571/mis



Cod. 0581/mis



Cod. 0586/mis



Cod. 0591/mis



Cod. 0596/mis



Cod. 0601/mis



Cod. 0606/mis



Cod. 0330/mis



Cod. 0611/mis




Cod. 0616/mis



Cod. 0621/mis



Cod. 0626/mis



Cod. 0631/mis



Cod. 0636/mis



Cod. 0066/mis



Cod. 1235/mis



Cod. 0646/mis



Cod. 1190/mis



Cod. 1205/mis



Cod. 1210/mis



Cod. 1220/mis



Cod. 1225/mis



Cod. 2041/mis



Cod. 9510/mis



Cod. 1226/mis



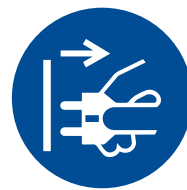
Cod. 1535/mis



Cod. 1546/mis



Cod. 1707/mis



Cod. 8011/mis



Cod. 0651/mis



Cod. 0656/mis



Cod. 0661/mis



Cod. 0666/mis



Cod. 0671/mis



Cod. 0676/mis



Cod. 0106/mis



Cod. 0183/mis



Cod. 0691/mis



Cod. 0696/mis



Cod. 0701/mis



Cod. 0706/mis



Cod. 0711/mis



Cod. 0686/mis



Cod. 0726/mis



Cod. 0731/mis



Cod. 0736/mis



Cod. 0741/mis



Cod. 0746/mis



Cod. 0751/mis



Cod. 0756/mis



Cod. 0761/mis



Cod. 0766/mis



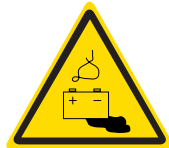
Cod. 0771/mis



Cod. 0776/mis



Cod. 0781/mis



Cod. 0290/mis



Cod. 0786/mis



Cod. 0791/mis



Cod. 0796/mis



Cod. 0801/mis



Cod. 0806/mis



Cod. 0811/mis



Cod. 0816/mis



Cod. 0821/mis



Cod. 0826/mis



Cod. 0071/mis



Cod. 0076/mis



Cod. 0081/mis



Cod. 0086/mis



Cod. 0091/mis



Cod. 0280/mis



Cod. 0096/mis



Cod. 0101/mis



Cod. 1280/mis



Cod. 1285/mis



Cod. 1290/mis



Cod. 1300/mis



Cod. 1350/mis



Cod. 1355/mis



Cod. 1138/mis



Cod. 0856/mis



Cod. 0918/mis



Cod. 1721/mis



Cod. 9100/mis



Cod. 6124/mis



Cod. 1356/mis



Cod. 0241/mis



Cod. 1451/mis



Cod. 1452/mis



Cod. 1453/mis



Cod. 4331/mis



Cod. 6331/mis




Cod. 7290/mis



Cod. 8501/mis



Cod. 9220/mis



cod.1108/10XTADR



cod.1108/10XTADR2




cod.1108/10XTADR3



cod.1108/10XTADR6



cod.1108/10XTADR8



cod.1108/10XTADR9



cod.GHS01/10XTADR



cod.GHS02/10XTADR



cod.GHS03/10XTADR



cod.GHS04/10XTADR



cod.GHS05/10XTADR



cod.GHS06/10XTADR



cod.:GHS07/10XTADR



cod.GHS08/10XTADR



cod.GHS09/10XTADR

1. **GHS / CLP** (Sicurezza Prodotti)
Etichette per i Colli (scatole, fusti, taniche)
Si applicano direttamente sui singoli imballaggi.
Dimensione standard: (10 × 10 cm).

2. **ADR** (Trasporto Merci)
Placche per Veicoli, Container e Cisterne
Si applicano sui lati e sul retro dei camion,
dei container o delle cisterne.
Dimensione standard: (25 × 25 cm).


CLEANER

Detergente multiuso e sgrassante

Cleaner Industriale Ecologico
Detergente sgrassante a base d'acqua, biodegradabile, inodore, non tossico e non infiammabile. Ideale per pulire e preparare i pavimenti prima della posa della segnaletica, migliorandone l'adesione e la durata nel tempo. Utilizzabile puro o diluito, è compatibile con pulitrici industriali, idropulitrici e sistemi a vapore.



cod. CLEANER
2 L. a flacone



DEINK

Detergente sgrassante a base solvente per inchiostro

Detergente sgrassante a base solvente, ideale per la rimozione di inchiostro, particolato e residui da vetrocamino. Agisce rapidamente su macchie di inchiostro, pennarello, timbri, ecc., ed è efficace anche contro smog, fuliggine e altri depositi industriali. Dissolve in modo veloce colla, unto e sporco grasso. Se utilizzato secondo le modalità d'uso consigliate, è adatto alla maggior parte dei materiali presenti nell'industria alimentare.



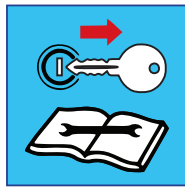
cod. DM-LAVCAN



Nella sezione Personalizzati sono esposti alcuni esempi di cartelli realizzati da DMR per i propri clienti. La personalizzazione rappresenta un vero punto di forza dell'azienda, che propone soluzioni su misura pensate per rispondere alle esigenze specifiche di ogni committente.



PERS001



PERS002



PERS003



PERS004



PERS005



PERS006



PERS007



PERS008



PERS009



PERS010



PERS011



PERS012



PERS013



PERS014



PERS015



PERS016



PERS017



PERS018



PERS019



PERS020



PERS021



PERS022



PERS023



PERS024



PERS025



PERS026




PERS027



PERS028



PERS029



PERS030



PERS031



PERS032



PERS033



PERS034



PERS035



PERS036



5000-4STO



2000-4STO



9950-85300R




6380-612



PERS037



PERS038



PERS039




PERS040



PERS041



PERS042



PERS043



PERS044



PERS045



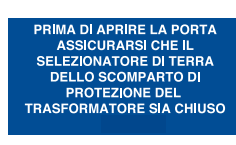
PERS046



PERS047



PERS048



PERS049



PERS050



PERS051



PERS052



PERS053



PERS054



PERS055



084



085



086



PERS059



PERS060



PERS061



091



096



097



PERS064



088



089



087



090



092



093



095



099



100



098



101



102



103



104



105



106



107



108



109



110



111



112



113



114



115



116



117



118



125



126



127




128



129



130



131



132



133



134



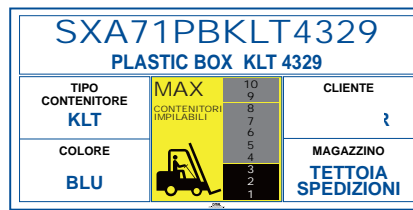
135



136



137



138



139



140



141



142



143



144



145



146



147



148



149



150



151



152



153



154



155



156



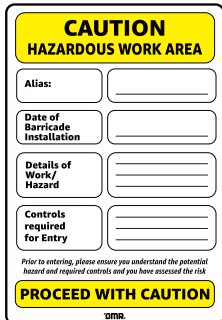
157



158



159



1555-A2XT




1159-1220XT



0857-6090AL DX



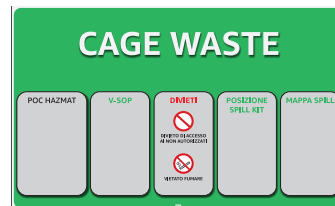
1606-4030



0856-4080DB



Cart A3 ABB



DMR1FX10MO



DM-ECA333500-PERS



DMR9002EA



DMR2105



1020-A5XT



IMBALLAGGI



1605-7860MGN





1020-A5XT



DMR9008EA - 33X33



PH88-10x10



7090-40XT



0939-24XT



1403-31EM-01



1403-31EM



PERS641-41R



1657-29XT



1657-29XT



DMR1FX5MO90140ST



1451-2016ALF



PERS058



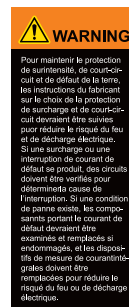
8370-27AL



1490-5033AL



0930-A4XT



0906-512XT




0908-512XT



PERS056



PERS057



DMR1FX5MO90140ST




0691-50325AL



0947FX5MO-21148



1207-5070ALSC



PERS.AMZMRS1



DMR2105-297210RL



1433-40ALB



1052-6040AL



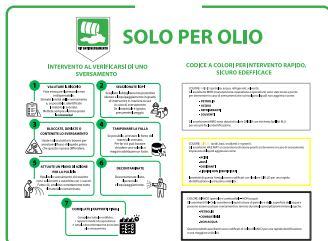
1335-3550ALBV



1423-84XT_GPI



1490-5033AL



1440-3040AL



DMR41614EA50X30



1090-4030AL



DMR2015AL



0915CA-13080XT



PERSO62

PERSO63

ROTOLI PERSONALIZZATI



ROT.001



ROT.004



ROT.002



ST405003



ROT.003



ROT.006



ROT.007



ROT.008



ROT.009



ROT.010



1122-455XT



ST404219E



ST405000



ST405000



ST408003



ST407040



1501-560ST



ST405002



ST405002



ST405003

ST405003

I nostri cartelli adesivi sono un potente strumento per la sicurezza, la comunicazione e la pubblicità. Offriamo la possibilità di realizzare e personalizzare ogni cartello nei colori desiderati, con la possibilità di stampare scritte e loghi anche in multicolor.



your logo

EUSC REGOLE DI SICUREZZA OPERAZIONALE
Garantire la sicurezza personale nelle aree operative

CAPELLI
All'interno delle aree operative i capelli che escono dalla testa devono essere sempre legati.

BARBA
La barba più lunga di 7,6 cm deve essere sempre legata e ricoperta con un copricapo.

CODICE DI ABBIGLIAMENTO
È obbligatorio indossare sempre scarpe di sicurezza e un casco che possa essere integrato con il proprio abbigliamento.

Gli accessori, cuffie o auricolari, non devono interferire con il corretto utilizzo del casco.

Sono ammessi solo i cordoni di Anson. Non sono ammessi cordoni di tipo "bungee" o simili, né di sicurezza.

your logo

EUSC REGOLE DI SICUREZZA OPERAZIONALE
Garantire la sicurezza personale nelle aree operative

CAPELLI
All'interno dell'area operativa, i capelli che escono dalla testa devono essere sempre legati e tenuti sopra il casco. Non sono ammessi cordoni di tipo "bungee" o simili, né di sicurezza.

BARBA
La barba superiore a 7,6 cm deve essere sempre legata e ricoperta con un copricapo.

CODICE DI ABBIGLIAMENTO
È obbligatorio indossare sempre scarpe di sicurezza e un casco che possa essere integrato con il proprio abbigliamento.

Gli accessori, cuffie o auricolari, non devono interferire con il corretto utilizzo del casco.

Sono ammessi solo i cordoni di Anson, assicurandoli con i nastri e non con i cordoni.

FRESENIUS KABI your logo REA

Qualità Sicurezza

Qualità

Sicurezza

X KO **OK ✓**

canotta tank tops biały zbiornik

giubbino di sicurezza safety vest kamizelka bezpieczeństwa

uso di pantaloni corti wear short pants nosic krotkie spodnie

usare pantaloni lunghi e maglietta wear long pants and t-shirt nosic dlugie spodnie i t-shirt

sandali o ciabatte sandals or flip flops sandaly lub klapki

scarpe di sicurezza safety shoes buty ochronne

DRESS CODE FOR TRUCK DRIVERS

SAFETY VEST

your logo

your logo

your logo

BENVENUTO!
TI RICORDO CHE ENTRANDO IN STABILIMENTO DEVI SEMPRE RIPETERTI LE INDICAZIONI DI COMPORTAMENTO E SICUREZZA

WELCOME!
REMEMBER THAT WHEN YOU ENTER THE PLANT you must always follow the code of conduct and safety instruction

10

DIRIETO DI ENTRARE NEI MAGAZZINI
ACCESS FORBIDDEN IN THE WAREHOUSE
ZAKAZ WSTĘPU DO MAGAZYNÓW
НА КАНАЛ ДОПОПУДЖИВІННЯ ЗАБІДИТИ

DIRIETO DI ENTRARE NEI MAGAZZINI
ACCESS FORBIDDEN IN THE WAREHOUSE
ZAKAZ WSTĘPU DO MAGAZYNÓW
НА КАНАЛ ДОПОПУДЖИВІННЯ ЗАБІДИТИ

DIRIETO DI ENTRARE NEI MAGAZZINI
ACCESS FORBIDDEN IN THE WAREHOUSE
ZAKAZ WSTĘPU DO MAGAZYNÓW
НА КАНАЛ ДОПОПУДЖИВІННЯ ЗАБІДИТИ

DIRIETO DI ENTRARE NEI MAGAZZINI
ACCESS FORBIDDEN IN THE WAREHOUSE
ZAKAZ WSTĘPU DO MAGAZYNÓW
НА КАНАЛ ДОПОПУДЖИВІННЯ ЗАБІДИТИ

your logo

BENVENUTO!
TI RICORDO CHE ENTRANDO IN STABILIMENTO DEVI SEMPRE RIPETERTI LE INDICAZIONI DI COMPORTAMENTO E SICUREZZA

WELCOME!
REMEMBER THAT WHEN YOU ENTER THE PLANT you must always follow the code of conduct and safety instruction

OTOPROTEKTORNI / EAR PROTECTORS

OCCIALI DI PROTEZIONE / SAFETY GLASSES

GILET AD ALTA VISIBILITÀ / HIGH VISIBILITY VEST

SCARPE ANTINFORTUNISTICHE / SAFETY SHOES

RICORDARE: PRIMA DI ACCEDERE AI REPARTI DEVI INDICARE: BEFORE ACCESSING THE DEPARTMENTS YOU MUST WEAR:

OK

CAPPELLINO O CUFFIA

GIACINTI

GREMBIALE ALLE GINOCCHIA CON MANICHE LUNGHE

SCARPE ANTINFORTUNISTICHE

TU COME SEI?

KO

CAPELLI NON COPERTI ORECHCHINI

MANI SCOPERTE SON LUNGHE LUNGHE E SMAILTO

COLLANE, OROLOGI BRACCIALI PROFUMO

SENZA GREMBIALE

SCARPE CIVILI

ATTENZIONE ATTIVITÀ DI PULIZIA IN CORSO

BENVENUTI

Utilizzare i percorsi pedonali per muoversi nei reparti

ASSEMBLAGGIO 20MM MSP - SCP

CAMERA BIANCA 2

MAGAZZINO

ASSEMBLAGGIO ERGAS/DRI MSP - APE

REPARTO STAMPAGGIO

CAMERA BIANCA 2

SAFE TO GO CORNER your logo

Safety Tips

Ultimo incidente in itinere


Condividi la tua storia

3 Tips per arrivare a casa sani e salvi dopo una giornata di lavoro impegnativa.

Prima qualità: meteo. Dopo il tempo per prendere un caffè o un tè in break-room prima di metterti in viaggio verso casa.

Se ti senti stanco o assennato mentre guidi verso casa, fermati in un'area di sosta o in un'area sicura.

In caso di mal tempo o pioggia, riduci la velocità per non rischiare di perdere il controllo del veicolo.



P

RISERVATO A DONNE IN GRAVIDANZA E NEOMAMME

your logo **Logistics Trailer Safety Zone:**

Trailer Safety Zone Process

1. Assicurarsi che il trailer sia correttamente ancorato e che il sistema di ancoraggio sia in grado di resistere alle forze di trazione.
2. Assicurarsi che il trailer sia correttamente ancorato e che il sistema di ancoraggio sia in grado di resistere alle forze di trazione.
3. Assicurarsi che il trailer sia correttamente ancorato e che il sistema di ancoraggio sia in grado di resistere alle forze di trazione.
4. Assicurarsi che il trailer sia correttamente ancorato e che il sistema di ancoraggio sia in grado di resistere alle forze di trazione.
5. Assicurarsi che il trailer sia correttamente ancorato e che il sistema di ancoraggio sia in grado di resistere alle forze di trazione.
6. Assicurarsi che il trailer sia correttamente ancorato e che il sistema di ancoraggio sia in grado di resistere alle forze di trazione.
7. Assicurarsi che il trailer sia correttamente ancorato e che il sistema di ancoraggio sia in grado di resistere alle forze di trazione.
8. Assicurarsi che il trailer sia correttamente ancorato e che il sistema di ancoraggio sia in grado di resistere alle forze di trazione.

RICORDATI DI SCARICARE LE PARTS

E05

RICORDATI DI SCARICARE LE PARTS

M06

RICORDATI DI SCARICARE LE PARTS

R06

RISCHIO SCIVOLAMENTO

Individualità

Manutenzione

Condizioni ambientali

Superficie

Scarpe

Praticità

Stabilità

SCAFFALATURA PORTAPALLET

PORTATA SPALLA Kg

ALTEZZA DEL 1° CORRENTE DA TERRA mm

DISTANZA TRA I LIVELLI DI CARICO mm

LIVELLI DI CARICO IN ALTEZZA "N" (ESCLUSO PIANO TERRA)

PORTATA DELLA COPPIA DI CORRENTI Kg CON CARICO UNIFORMEMENTE DISTRIBUITO

TIPO DA mm = Kg

TIPO DA mm = Kg

ANNO DI COSTRUZIONE

PERSONALIZZATI

CARTELLI ADESIVI



MISURE FRECCHE

30,5x10 cm

61x20 cm

86,5x30,5 cm

Cod:DMR-FRE (mis.)(Graf.)(Q.)

ES:DMR-FRE3001R (indica la grafica 01 dim. 30,5x10 cm)



61x40,5 cm
86,5x66 cm

61x35,5 cm
86,5x51 cm

61x61 cm
86,5x86,5 cm

30,5x10 cm
61x20 cm
86,5x30,5 cm

Cod:DMR-FREPT(mis.)(Cod.)(Q.)
Es: DMR-FREPT6116R

Cod:DMR-FRETR(mis.)(Cod.)(Q.)
Es: DMR-FRETR6119R

Cod:DMR-FREG(mis.)(Cod.)(Q.)
Es: DMR-FREG6121R

Cod:DMR-FREDP(mis.)(Cod.)(Q.)
Es: DMR-FREDP3023R

ADESIVO BATTENTE PORTA

QUALITÀ SUPREME STAMPATO

ST/D9053 aper. 90° lato 53cm

ST/D9071 aper. 90° lato 71cm

ST/D9086 aper. 90° lato 86,5cm

ST/D18053 aper. 180° lato 53cm

ST/D18071 aper. 180° lato 71cm

ST/D18086 aper. 180° lato 86,5cm

QUALITÀ EXTRA STRONG

DMR2105CA/D9090 aper. 90° lato 90cm

DMR2105CA/D90100 aper. 90° lato 100cm

DMR2105CA/D90110 aper. 90° lato 110cm


DMR2105CA/D90120 aper. 90° lato 120cm

DMR2105CA/D18090 aper. 180° lato 90cm

Per dimensioni superiori a 125 cm di lato, l'adesivo sarà realizzato in due pezzi. È possibile realizzare tutte le misure in qualità **Extrastrong**, con certificazione antiscivolo.



Metà Battente 90°



Battente porta 180°





ISTRUZIONI PER UNA CORRETTA APPLICAZIONE DELLA SEGNALETICA ADESIVA DMR:

1. Rimuovere completamente tutto il vecchio nastro adesivo e/o la vernice sceggiata dalla superficie del pavimento.
2. Pulire la superficie del pavimento utilizzando un detergente senza cloro e detersivi a base di agrumi. Il cloro può lasciare una scia che riduce l'adesione degli adesivi, mentre i detersivi a base di agrumi possono lasciare residui oleosi che ne compromettono l'efficacia.
3. Se è necessario utilizzare uno sgrassatore sul pavimento, assicurarsi di rimuoverlo e lavare bene la superficie prima di applicare la segnaletica adesiva.
4. Lasciare asciugare completamente le superfici del pavimento e attendere almeno 30 minuti prima di applicare la segnaletica adesiva.
5. Una volta che il pavimento è asciutto correttamente, è possibile procedere con l'applicazione della segnaletica.
6. Quindi, rimuovere 30 cm di protezione dalla fine del rotolo. Allineare la striscia nella direzione desiderata e premere saldamente il supporto adesivo esposto sul pavimento.
7. un installatore mantiene la striscia in posizione mentre l'altro la srotola controllando allineamento e tensione. Rimuovere progressivamente la pellicola protettiva e premere la striscia sul pavimento. Tagliare a misura con forbici o cutter.
8. Per formare un angolo, si sovrappongono due strisce: una aderente al pavimento e una sopra. Si tagliano insieme dall'interno verso l'esterno dell'angolo e si eliminano le estremità tagliate. Così i due pezzi combaciano perfettamente.
9. Per aumentare il legame tra i prodotti e il pavimento, è possibile passare lungo tutta la linea con un oggetto pesante, come un carrello elevatore.

*Per un'applicazione della segnaletica adesiva più precisa ed efficiente, si consiglia l'intervento di una squadra di due persone.

RESISTENZA CHIMICA

- Acqua
- Oli minerali
- Oli vegetali
- Oli/Liquidi di raffreddamento (contenente compost di esteri e ammine)
- Liquidi alcalini pH: 7 - 9.5
- Liquidi alcalini potenti pH: 9.5 - 14
- Acidi pH: 2 - 7
- Acidi potenti pH: 0 - 2
- Disinfettanti
- Alcool
- Soluzioni di cloruro
- Solventi (aromatici/alifatici)
- Idruri di carbonio alogenati
- Ftalati (e relativi ammorbidenti)
- Acetato e aldeide
- Chetoni (acetone)

PROPRIETÀ

- Buono
- Variabile
- Buono
- Buono
- Buono
- Buono
- Buono
- Buono
- Buono
- Buono
- Buono
- Buono
- Variabile
- Scarso
- Scarso
- Scarso
- Scarso
- Scarso



*** PULIZIA**

La segnaletica adesiva può essere facilmente pulita con acqua calda e detergente. È importante evitare l'uso di solventi potenti, ma la segnaletica è resistente agli acidi e ai liquidi alcalini.



*** RIMOZIONE**

1. Applicare "Citrus Cleaner" su un panno e distribuirlo sul residuo di colla.
2. Rimuovere il residuo con una spazzola.
3. Una volta disciolto, il residuo può essere facilmente raschiato o rimosso con un panno asciutto.
4. Pulire la superficie del pavimento con sapone o detersivo domestico per eliminare completamente eventuali residui di "Citrus Cleaner" prima di riapplicare la segnaletica adesiva.



I segnali stradali verticali sono dispositivi di segnalazione installati su pali o strutture sopraelevate lungo la carreggiata, progettati per garantire massima visibilità e sicurezza. Regolamentati dal codice della strada e dai relativi decreti attuativi, rispettano forme, dimensioni, colori e caratteristiche stabilite dalla legge.

Realizzati in materiali resistenti come forex, dibond e alluminio (piano o scatolato), questi segnali assicurano durata nel tempo, resistenza agli agenti atmosferici e visibilità ottimale, anche in condizioni stradali impegnative.

CARTELLONISTICA PER ESTERNO E INTERNO




FOREX

Materiale: **plastico** costituito da PVC espanso o semiespanso.

Adatto per uso **interno ed esterno**.

Spessori disponibili: 3 / 5 / 10 mm.

- Materiale utilizzato nel settore della comunicazione visiva
- Ideale per la creazione di cartelli di grande dimensione
- Adatto alla realizzazione di insegne
- Compatibile con sistemi di montaggio a sospensione (ganci, cavi, ecc.)
- Indicato per la cartellonistica di sicurezza
- Disponibile in versione monofacciale o bifacciale



DIBOND

Materiale **composito**: costituito da due strati di alluminio che racchiudono un nucleo in polietilene.

Adatto per l'uso **interno ed esterno**.

Spessore disponibile: 3 mm.

- Eccezionale leggerezza e facilità di maneggio
- Elevate caratteristiche meccaniche e resistenza strutturale
- Ideale per stampa digitale di alta qualità
- Superficie protettiva anti-UV per lunga durata
- Possibilità di montaggio tramite sistemi di sospensione (ganci, cavi, ecc.)



ALLUMINIO PIANO


Materiale: **metallo** leggero, resistente e altamente versatile.

Adatto per uso **interno ed esterno**.

Spessore disponibile: 1 mm

Anodizzato 10/10

- Facile da maneggiare e installare
- Resistente alla corrosione: forma uno strato protettivo di ossido contro gli agenti atmosferici
- Duttile e malleabile, semplice da lavorare, piegare e modellare
- Completamente riciclabile per un minore impatto ambientale.



ALLUMINIO SCATOLATO

Materiale: **metallo** leggero, resistente.

Spessore disponibile: 2,5 mm **va richiesto per l'esterno**.

Accessori: **su richiesta è disponibile anche il palo**.

- Metallo leggero: facilita il trasporto e una rapida installazione
- Pellicola retroriflettente: aumenta la visibilità in condizioni di scarsa illuminazione
- Certificazione: conforme alla normativa UNI EN 12899
- Stampa digitale ad alta qualità: garantisce immagini nitide, precise e durature
- Protezione anti-UV: lo strato protettivo preserva la stampa dai raggi ultravioletti

GUIDA ALLA COMPOSIZIONE DEL CODICE PRODOTTO

Ogni articolo a catalogo è identificato da un codice univoco configurabile, composto da tre parti principali:

[CODICE BASE] / [MISURA] [MATERIALE]

Esempio di codice completo: D001/2535AL

Esempio: 2535 identifica un formato rettangolare da 25 × 35 cm.

1. CODICE BASE (Tipologia e Grafica)

Identifica la famiglia merceologica della segnaletica, la categoria normativa e l'icona grafica specifica.

Esempio: D001 corrisponde al pittogramma di Divieto Generico.

3. MATERIALE (Sigla del Supporto)

Specifica il tipo di materiale strutturale su cui viene stampata o applicata la grafica.

Abbreviazioni e specifiche dei materiali disponibili:

2. MISURA CARTELLO (Dimensioni in cm)

Indica le dimensioni di ingombro espresse in centimetri, secondo lo standard

[Larghezza] × [Altezza].

FX = Forex

DB = Dibond

AL = Alluminio piano

ALSC = Alluminio scatolato



VIETATO FUMARE

250 X 350 mm
300 x 400 mm
350 x 500 mm
400 x 500 mm
400 x 600 mm
500 x 700 mm
600 x 900 mm

VIETATO FUMARE

300 x 150 mm
350 x 125 mm
400 x 200 mm
500 x 200 mm
500 x 350 mm

100 x 100 mm
120 X 120 mm
160 X 160 mm
250 x 250 mm
400 x 400 mm
500 x 500 mm

DISTANZA DI LETTURA	
4 metri	250x300
10 metri	333x500
16 metri	500x700

Formati personalizzati su richiesta.

È VIETATO CORRERE nei reparti

D001

VIETATO L'USO DEI CARRELLI al personale non autorizzato

D002

VIETATO USARE UTENSILI ELETTRICI PORTATILI A TENSIONE SUPERIORE A 50 V

D003

VIETATO ESEGUIRE SALDATURE ai portatori di lenti a contatto

D004

VIETATO DEPOSITARE SOSTANZE INFIAMMABILI

D005

NELL'INTERNO DELLO STABILIMENTO I SIGNORI AUTISTI NON DEVONO ALLONTANARSI DAL PROPRIO MEZZO

D006

È VIETATO effettuare saldature senza aspirazione localizzata LA DIREZIONE

D007

È VIETATO CORRERE SULLE SCALE

D008

VIETATO
- FUMARE
- USARE FIAMME LIBERE
- DEPOSITARE SOSTANZE INFIAMMABILI
- PARCHEGGIARE AUTOMEZZI A G P L
- ESEGUIRE RIPARAZIONI A CALDO E PROVE MOTORI

D009

VIETATO FUMARE NO SMOKING DEFENSE DE FUMER RAUCHEN VERBOTEN

D010

VIETATO FUMARE allarme antincendio in funzione

D011

È VIETATO FUMARE IN TUTTA L'AREA DELLO STABILIMENTO

D012

NON BERE acqua non potabile

D013

VIETATO IL TRANSITO a tutte le persone non autorizzate

D014

NON AVVICINARSI ALLE MACCHINE IN MOTO

D015

È VIETATO ATTRAVERSARE IL NASTRO TRASPORTATORE

D016

NON AVVICINARSI ALLE MACCHINE con sciarpe, cravatte o abiti svolazzanti

D017

PONTEGGIO NON PRATICABILE

D018

VIETATO SALIRE SUI TRALICCI SENZA I MEZZI ANTICADUTA

D019

VIETATO L'ATTRAVERSAMENTO AI NON ADDETTI

D020

entro questa zona PROIBITO FUMARE E USARE FIAMME LIBERE

D021



D022



D023



D024



D025



D026



D027



D028



D029



D030



D031



D032



D033



D034



D035



D036



D037



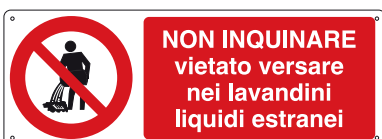
D038



D039



D040



D041



D042



D043



D044



D045



D046



D047



D048





**È OBBLIGATORIO
PROTEGGERE
GLI OCCHI**

250 X 350 mm
300 x 400 mm
350 x 500 mm
400 x 500 mm
400 x 600 mm
500 x 700 mm
600 x 900 mm



**È OBBLIGATORIO
PROTEGGERE
GLI OCCHI**

300 x 150 mm
350 x 125 mm
400 x 200 mm
500 x 200 mm
500 x 350 mm



100 x 100 mm
120 X 120 mm
160 X 160 mm
250 x 250 mm
400 x 400 mm
500 x 500 mm

DISTANZA DI LETTURA	
4 metri	250x300
10 metri	333x500
16 metri	500x700

Formati personalizzati
su richiesta.



**SEGNALARE
SUBITO qualsiasi
infortunio accaduto
durante il lavoro**

O001



**SEGNALARE
SUBITO, DIFETTI
O GUASTI DELLA
MACCHINA**

O002



**È OBBLIGATORIO
USARE I MEZZI DI
PROTEZIONE INDIVIDUALE
(DPI)**

O003



**SPEGNERE IL MOTORE
PER OPERAZIONI
DI CARICO E SCARICO**

O004



**USARE PEDANA
E GUANTI
ISOLANTI**

O005




**PORTA
TAGLIAFUOCO
TENERE CHIUSA**

O006



**È OBBLIGATORIO
PROTEGGERE
GLI OCCHI**

O007



**IN QUESTA AREA
È OBBLIGATORIO
L'USO DEGLI OCCHIALI
A TENUTA**

O008



**È OBBLIGATORIO
IL CASCO
DI PROTEZIONE**

O009



**È OBBLIGATORIO
L'USO DEL CASCO
ALL'INTERNO
DELLE CORSIE**

O010



**UTILIZZARE
IN CASO DI
INCENDIO E
FUGHE DI GAS**

O011



**È OBBLIGATORIO
PROTEGGERE LE
VIE RESPIRATORIE**

O012



**È OBBLIGATORIO
USARE I GUANTI
PROTETTIVI**

O013



**È OBBLIGATORIO
USARE I GUANTI
ISOLANTI**

O014



**CALZATURE
DI SICUREZZA
OBBLIGATORIE**

O015



**È OBBLIGATORIO
PROTEGGERE
L'UDITO**

O016



**SU QUESTA MACCHINA
È OBBLIGATORIO
L'USO DI PROTEZIONI
ACUSTICHE**

O017



**IN QUEST'AREA L'ESPOSIZIONE
AL RUMORE PUÒ SUPERARE GLI 85 dB(A)
È OBBLIGATORIO INDOSSARE I DPI
DI PROTEZIONE DELL'UDITO PRIMA DI ACCEDERVI**

Art. 20 - Art. 78 D.Lgs. 81/2008
L'inosservanza di tale obbligo è sanzionata
con un'ammenda da € 200,00 a € 600,00

O018



**VEICOLI
A PASSO D'UOMO**

O019



**CARRELLI A
PASSO D'UOMO**

O020



**INDOSSARE
GLI INDUMENTI
PROTETTIVI**

O021



O022



O023



O024



O025



O026



O027



O028



O029



O030



O031



O032



O033



O034



O035



O036



O037



O038



O039



O040



O041



O042



O043



O044



O045



O046



O047



O048



**TENSIONE
ELETTRICA
PERICOLOSA**

250 X 350 mm
300 x 400 mm
350 x 500 mm
400 x 500 mm
400 x 600 mm
500 x 700 mm
600 x 900 mm

**ATTENZIONE
IMPIANTO FOTOVOLTAICO
IN TENSIONE DURANTE
LE ORE DIURNE
(— Volt)**

300 x 150 mm
350 x 125 mm
400 x 200 mm
500 x 200 mm
500 x 350 mm

100 x 100 mm
120 X 120 mm
160 X 160 mm
250 x 250 mm
400 x 400 mm
500 x 500 mm

DISTANZA DI LETTURA	
4 metri	250x300
10 metri	333x500
16 metri	500x700

Formati personalizzati
su richiesta.

**MACCHINARIO
IN SERVIZIO
AUTOMATICO**

P001

**ATTENZIONE
NASTRO
TRASPORTATORE
IN MOVIMENTO**

P002

PERICOLO

P003

**MACCHINE
IN
MOVIMENTO**

P004

**LAVORI
IN CORSO**

P005

**FUORI
SERVIZIO**

P006

**ATTENZIONE
LIQUIDI
INFIAMMABILI**

P007

**PERICOLO
D'INCENDIO**

P008

**ATTENZIONE
GAS
INFIAMMABILI**

P009

PROPANO

P010

**PERICOLO
D'INCENDIO
GASOLIO**

P011

**PERICOLO
ESPLOSIVI**

P012

**ATTENZIONE
GAS
ESPLOSIVO**

P013

**ATTENZIONE
SOSTANZE
VELENOSE**

P014

**ATTENZIONE
MATERIALE
RADIOATTIVO**

P015

**ATTENZIONE
ZONA
SORVEGLIATA**

P016

**PERICOLO
MATERIALE
CONTAMINATO**

P017

**ONDE NON
IONIZZANTI**

P018

**PERICOLO
DI CADUTA**

P019

**ATTENZIONE
OLTRE LA LINEA GIALLA
PERICOLO DI CADUTA
DALL'ALTO**

P020

**ATTENZIONE
ALLA TESTA**

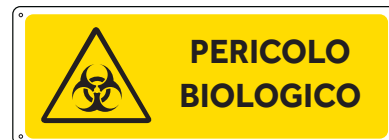
P021



P022



P023



P024



P025



P026



P027



P028



P029



P030



P031



P032



P033



P034



P035



P036



P037



P038



P039



P040



P041



P042



P043



P044



P045



P046



P047



P048





USCITA DI EMERGENZA

250 X 350 mm
300 x 400 mm
350 x 500 mm
400 x 500 mm
400 x 600 mm
500 x 700 mm
600 x 900 mm



300 x 150 mm
350 x 125 mm
400 x 200 mm
500 x 200 mm
500 x 350 mm



100 x 100 mm
120 X 120 mm
160 X 160 mm
250 x 250 mm
400 x 400 mm
500 x 500 mm

DISTANZA DI LETTURA	
4 metri	250x300
10 metri	333x500
16 metri	500x700

Formati personalizzati su richiesta.




E001




E002



E003



E004



E005




E006



E007



E008



E009



E010



E011



E012



E013



E014



E015



E016



E017



E018



E019



E020



E021



E022




E023




E024




E025




E026




E027




E028



E029



E030




**ESTINTORE
N°**

250 X 350 mm
300 x 400 mm
350 x 500 mm
400 x 500 mm
400 x 600 mm
500 x 700 mm
600 x 900 mm



**ESTINTORE
N°**

300 x 150 mm
350 x 125 mm
400 x 200 mm
500 x 200 mm
500 x 350 mm



100 x 100 mm
120 X 120 mm
160 X 160 mm
250 x 250 mm
400 x 400 mm
500 x 500 mm

DISTANZA DI LETTURA	
4 metri	250x300
10 metri	333x500
16 metri	500x700

Formati personalizzati su richiesta.



1001




1002



1003



1004



1005



1006



1007



1008



1009




1010



1011



1012



1013



1014



1015



1000



1000





CARTELLI IN FOREX
cod.0032NG

CARTELLI IN FOREX
cod: 5500-3042ALSCAMZ

CARTELLI IN FOREX
cod:DMR1FXMO1-5040

ALLUMINIO SCATOLATO A25/10
cod:0021/ALSLS

DIBOND
cod:DMR6090SAVPB

ALLUMINIO SCATOLATO
cod:DMR1214EAB

CARTELLI IN FOREX
cod.DMR-DSV-LED10100AMZE

CARTELLI IN FOREX
cod:DMR1FX3BI-4030

CARTELLI IN FOREX
cod:DMR1FX3BI-4030

CARTELLI IN FOREX
cod:DMR1FX5MO-5070A

DIBOND
cod:DMR6090SOE

ALLUMINIO SCATOLATO
cod: 6351-ALSLS

CARTELLI IN FOREX
cod:DMR1FX3BI-4030

CARTELLI IN FOREX
cod:DMR1FX3BI-4030

CARTELLI IN FOREX bifacciale
cod:DMR-1027BCS

Material	Problem	Ref#7	Quantity
E0			
E1			
E2			
E3			
E4			
E5			
E6			
E7			
M1			
M2			
M3			
M4			
A1			
A2			
A3			
BP1			
BP2			
BP3			
BP4			
FRAGILE LABELS			
HEAVY BOX LABELS			
ITTO LABELS			
HAZMAT LABELS			
G10			
K20			

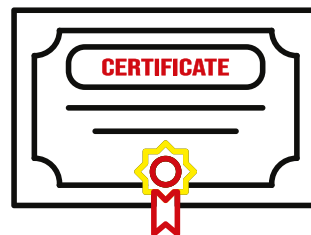
CARTELLI IN FOREX
cod.DMR1FX5MO-A2030

ALLUMINIO SCATOLATO A25/10
cod:0901DX/12525ALSLS2

La segnaletica fotoluminescente DMR garantisce la massima visibilità e un orientamento immediato durante blackout, incendi o evacuazioni, anche in presenza di fumo o buio totale. Realizzata con materiali durevoli e performanti di alta qualità, offre soluzioni pratiche, affidabili nel tempo e conformi alle normative vigenti per identificare chiaramente uscite di emergenza e percorsi di fuga in ogni contesto aziendale.

TUTELA AMBIENTALE:

I nostri prodotti offrono una maggiore fluorescenza al buio e sono realizzati seguendo processi produttivi certificati secondo gli standard ISO 9001 e ISO 14001, a garanzia della qualità e del rispetto dei criteri ambientali.










REACH:

I nostri prodotti rispettano i criteri del regolamento REACH e sono privi di SOVC (sostanze estremamente nocive). Utilizziamo materiali riciclati, come l'alluminio, e non è necessario alcun alimentatore esterno per il loro funzionamento. Grazie alla nostra adesione alla PSPA (Photoluminescent Safety Products Association), promuoviamo da anni l'uso della segnaletica fotoluminescente nei settori terrestre, marittimo e aereo, collaborando attivamente con altri produttori internazionali per sviluppare soluzioni sempre più efficienti e sostenibili.



PERCHÉ SCEGLIERE I NOSTRI PRODOTTI FOTOLUMINESCENTI?

-  Economici e di grande qualità
-  Luminescenza che rispetta i requisiti legali
-  Lunga durata: non richiedono una manutenzione continua
-  Varietà di prodotti
-  Design speciali su richiesta del cliente
-  Tutti i prodotti sono conformi ai requisiti "REACH" e "RohS"





UTILIZZO DEI PRODOTTI

Caratteristiche: Prodotti fotoluminescenti di nuova generazione con diverse intensità luminose e materiali di base.

Uso: Progettati per ambienti interni (eccetto il punto di assemblaggio in alluminio). Per l'uso in esterno è consigliata la verifica della durata nel tempo.

Identificazione: La qualità del prodotto è indicata dalle prime due cifre del codice sull'etichetta.

15. HI 150 Alu

Alluminio HI150, (spessore 0,2mm/0,56mm)

Rivestimento fotoluminescente.

CLASSE C

60. Film acrilico

Intensità luminosa estremamente elevata.

Rivestimento fotoluminescente top.

Non calpestabile

Non stampa

17. HI 300 Alu

Alluminio HI300, (spessore 0,2mm/0,56mm)

Rivestimento fotoluminescente.

CLASSE D

51. AluMetals

Alluminio (spessore 0,56mm)

Non sbiadente, resistente alle intemperie.

38. HI 150 Film Products

Pellicola autoadesiva (0,1mm)

Ideale per superfici sagomate.

CLASSE C

Non calpestabile

Non stampa

TLxx. Triple Load

Pigmentazione speciale.

Si carica 3 volte più velocemente

Ottimo con luci a LED.

Cxx Fluorescenti

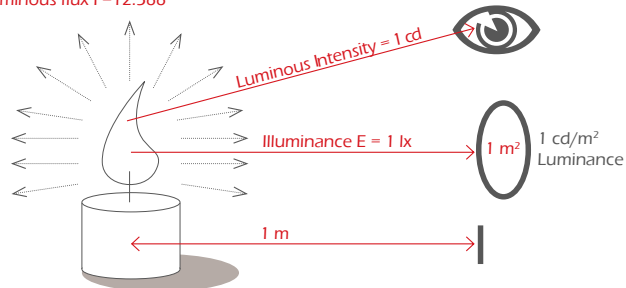
Diurni e notturni

Alta visibilità H24.

Marcatura aree pericolose.

Parametri ingegneria della luce

Luminous flux $I = 12.566$



CLASSIFICAZIONE DELLE CLASSI DI LUMINESCENZA SECONDO ISO 17398

Luminescenza	dopo 10 minuti	dopo 60 minuti	durata
HI 150 (Class C)	150mcd/m ²	22mcd/m ²	2100 min.
HI 300 (Class D)	300mcd/m ²	45mcd/m ²	4100 min.
HI 450 (Class D)	450mcd/m ²	70mcd/m ²	4500 min.
HI 600 (Class E)	600mcd/m ²	100mcd/m ²	8100 min.

Parametri Fotometrici e Visibilità

L'infografica illustra la relazione tra i principali parametri fotometrici dei materiali fotoluminescenti:

Carica (Illuminamento): Il flusso luminoso che incide sulla superficie è fondamentale per attivare il materiale.

Si esprime in lux (lx) e rappresenta il flusso luminoso per unità di superficie.

Emissione (Luminanza): La visibilità di un oggetto dipende dalla sua luminanza, misurata in cd/m² (candele per metro quadrato). Più alto è questo valore, maggiore sarà la luminosità e la visibilità della marcatura di sicurezza al buio.

Fattori che Influenzano la Carica

Spettro e Temperatura di colore: Sorgenti con un'alta temperatura di colore e una forte componente di luce blu ottimizzano la carica.

Geometria e Tempo: Il tempo di esposizione alla luce e l'angolo di incidenza del fascio luminoso.

Materiale: Le proprietà specifiche del pigmento utilizzato.

Flusso luminoso = 12.566 lm - Intensità luminosa: $I = 12.566 \text{ lm} / 4 \text{ sr} = 1 \text{ cd}$

Illuminamento $E = 1 \text{ lm} / \text{m}^2 = 1 \text{ lx}$ - Luminescenza $L = 1 \text{ cd} / \text{m}^2$

Sistemi Di Evacuazione Sicura

Nelle emergenze, l'evacuazione delle persone rappresenta l'obiettivo primario. Esistono diversi standard tecnici relativi alla progettazione dei sistemi di guida di sicurezza fotoluminescenti che devono essere rigidamente considerati in fase di pianificazione e installazione:

DIN 67510):

Tecnologia avanzata sviluppata in Germania per i sistemi di guida fotoluminescenti.

ISO 16069:

Standard internazionale che definisce le caratteristiche dei percorsi di guida di sicurezza.

ISO 17398:

Richiede requisiti e prestazioni dettagliate di luminescenza in scenari specifici.

A Illuminazione Standard D65 Esposizione: 20 minuti a 200 LUX					B Lampada Fluorescente (4,300 K) Esposizione: 15 minuti a 50 LUX				
Prodotto	2 Min.	10 Min.	30 Min.	60 Min.	Prodotto	2 Min.	10 Min.	30 Min.	60 Min.
HI 150	635,0	161,9	52,4	24,2	HI 150	30,2	12,6	4,5	2,2
HI 300	1156,0	304,0	103,9	48,2	HI 300	80,0	39,4	17,5	9,2
TL 300	1411,0	319,0	98,2	43,5	TL 300	155,2	62,4	22,7	9,9

C Lampada Fluorescente (3000 K) Esposizione: 15 minuti a 25 LUX					D Illuminazione a LED (6000 K) Esposizione: 15 minuti a 50 LUX				
Prodotto	2 Min.	10 Min.	30 Min.	60 Min.	Prodotto	2 Min.	10 Min.	30 Min.	60 Min.
HI 150	96,2	35,5	13,8	7,0	HI 150	65	30	13	7
HI 300	212,0	79,3	35,7	18,3	HI 300	115	54	22	11
TL 300	437,0	148,7	50,7	21,9	TL 300	422	141	47	21

NOTA TECNICA: COMPATIBILITÀ CON TECNOLOGIA LED

Negli edifici moderni l'illuminazione è ormai affidata alla tecnologia LED. A differenza delle lampade fluorescenti tradizionali, l'efficienza di carica dei nostri prodotti aumenta proporzionalmente alla temperatura di colore della luce. La nostra gamma è ottimizzata per l'illuminazione a LED (come dimostrato nello scenario "d"), garantendo sempre elevate prestazioni.

MARCATURA ADESIVA

Questa nostra gamma di prodotti fotoluminescenti è pensata per la marcatura adesiva di: vie di fuga, pavimenti, porte ed estintori.

ROTOLO DMR GLOW

Il rotolo GLOW è la soluzione ideale per segnalare le vie di evacuazione in caso di emergenza o blackout. Realizzato con nastro fotoluminescente, consente la stampa di messaggi personalizzati su una striscia fosforescente, visibile anche in condizioni di scarsa illuminazione. Grazie al collante a base di gomma con retina incorporata, il rotolo garantisce un'aderenza duratura anche su superfici irregolari, rendendolo particolarmente resistente. I bordi smussati e la superficie antiscivolo ne assicurano la conformità agli standard di sicurezza internazionali, tra cui DIN 67510 Class C, ASTM E2072-04 e ASTM E2030-07, garantendo un prodotto efficace e sicuro per ogni ambiente.



ROTOLO DA 10 CM X15 M SPESSORE DA 0,90 MM			
CODICE sfondo rosso	CODICE sfondo giallo	CODICE sfondo bianco	MISURE
S4010017F06	S4000021F06	S4020021F06	0,6 cm
S4000021F25	S4000021F25	S4020021F25	2,5 cm
S4000021F25S	S4000021F25S	S4020021F25S	2,5 cm*

*striscia fosforescente con scritta personalizzazione in fase di offerta

N.B. i prodotti personalizzati non sono restituibili



MARCATURA PER PAVIMENTI

MATERIALE:
Alluminio HI 300, 0,2mm
con adesivo 3M

- Elevata adesione a lungo termine
- Effetto antiscivolo
- 1 Serie = 10 pezzi



TONDO VERDE CON FRECCIA FOTOLUMINESCENTE

cod. DMR17.7470 → Diam.9,5 cm
cod. DMR17.7471 → Diam.12,5 cm



TONDO FOTOLUMINESCENTE

cod. DMR17.7400 → Diam. 5 cm
cod. DMR17.7401 → Diam. 9,5 cm




FRECCIA FOTOLUMINESCENTE
→ cod. DMR17.7473
Lung. 17,5 cm X Larg. 11 cm



ORME FOTOLUMINESCENTE
cod. DMR17.7654 → DX_21X8,5 cm
cod. DMR17.7655 → SX_21X8,5 cm

MATERIALE:
Plastica Abs e Resina

- Elevata adesione a lungo termine
- Effetto antiscivolo
- 1 Serie = 1 pezzo



TONDO FOTOLUMINESCENTE
→ cod. DMR90.020001E
Diam. 10,2 cm - Spessore 2 cm
Compressione max. 10 tonnellate





QUADRATO FOTOLUMINESCENTE
→ cod. DMR90.020003E
Dim. 10,2 x 10,2cm - Spessore 2 cm
Compressione max. 16 tonnellate



MATERIALE:
Plastica Abs HI 300

Contrassegna le vie di fuga in aree coperte da tappeti, applicando i marcatori su di essi, la normale aspirazione o la pulizia a umido non li danneggiano! I materiali di supporto sono composti da plastica, i contrassegni hanno basi in alluminio per moquette piana, tranciata e tessuta su richiesta.



MARCATURA SCALE

U-Profile è la nuova soluzione per i sistemi di guida ottici di sicurezza, ideale per l'installazione su scale, rivestimenti per pavimenti e se necessario come spazio di dilatazione.


Realizzato in alluminio e riempito con una speciale resina fotoluminescente, offre una luminosità di 450/70 mcd/m² secondo lo standard DIN 67510, garantendo un contrasto elevato con il resto della superficie.

L'assorbimento della luce durante il giorno assicura visibilità anche al tramonto e nelle ore notturne.

MATERIALE:

Alluminio HI 150/TL300

- Larghezza: 5 cm
- Lunghezza: 20 cm
- Altezza: 4,5 cm
- Spessore 0,56 mm
- Autoadesivo
- Angolatura 90°
- Rivestimento in ceramica



Marcatore neutro

cod. DMR17.7490

MARCATURA PORTE

U-Profile Door è una soluzione di segnalazione ottica di sicurezza per porte e telai, ideale per l'identificazione di varchi e uscite. Realizzato in alluminio con resina fotoluminescente, offre una luminosità di 450/70 mcd/m² secondo DIN 67510, garantendo un elevato contrasto visivo. L'assorbimento della luce diurna assicura visibilità anche in condizioni di scarsa illuminazione.

MATERIALE:

Alluminio HI 150/TL300

- Larghezza: 10 cm
- Lunghezza: 25,5 cm
- Spessore 0,2 mm
- Autoadesivo
- 1 Serie = 1 pezzo

SEGNALE PER MANIGLIA DELLA PORTA



A
sinistra



B
destra



HI 150

SX - cod. DMR15.7535

DX -cod. DMR15.7540

MATERIALE:

Materiali: PVC, PET laminato

- Luminosità 200mcd
m² dopo 10 minuti
- 1 pacco: 3 serie bordo serratura

SEGNALE PER SERRATURA DELLA PORTA



cod. DMR90.020012C

MATERIALE:

FILM HI 150

- Colore bianco
- Autoadesivo
- 1 Serie = 1 pezzo



HI 150

Rotolo cod. DMR38.7450

Dimensioni: 3 cm x 12 m

HI 150

Rotolo cod. DMR38.7453

Dimensioni: 6 cm x 25 m

HI 150

Striscia cod. DMR15.7397

Dimensioni: 6 cm x 1 m

MARCATURA PER ESTINTORI

Piastre di fondo ideali per essere posizionate dietro dispositivi di sicurezza come valvole di intercettazione, sistemi di ventilazione di sicurezza o interruttori di emergenza. Non adatte alla serigrafia.

**MATERIALE:**

Alluminio HI 150 o HI700
o Film HI 150

- Autoadesivo
- Fosforescente



CODICE	LARGHEZZA	LUNGHEZZA	TIPOLOGIA
DMR15.7521	62 cm	42 cm	Alu HI150
DMR15.4979	84,1 cm	59,4 cm	Alu HI150
DMR90.020006E	100 cm	60 cm	Alu HI700
DMR38.7520	62 cm	42 cm	Film HI150
DMR38.4979	84,1 cm	59,4 cm	Film HI150


MATERIALE:

Alluminio

- Autoadesivo
- Fosforescente
- Spessore: 0,2mm
o 0,56 mm
- Con intensità di luce progressiva che varia da 55 mcd/m² fino a 150 mcd/m² dopo 10 min.



CODICE	LARGHEZZA	LUNGHEZZA
DMR16.7525	39,5 cm	59 cm
DMR16.7526	50 cm	80 cm
DMR16.7527	58,5 cm	115 cm



NASTRI E ROTOLI PER MARCATURA

La nostra gamma di prodotti fotoluminescenti include nastri e rotoli per la marcatura, ideali per un'installazione rapida, con alta luminosità e un eccellente rapporto qualità-prezzo.

MATERIALE:

Film HI 150

- Autoadesivo
- Fosforescente e nero
- Fosforescente e rosso



ROTOLO DI SICUREZZA NERO



ROTOLO DI SICUREZZA ROSSO



CODICE	LARGHEZZA	LUNGHEZZA	DESCRIZIONE	CODICE	LARGHEZZA	LUNGHEZZA	DESCRIZIONE
DMR38.7408	3 cm	25 m	inclinazione hazard a destra	DMR38.7428	3 cm	25 m	inclinazione hazard a destra
DMR38.7409	3 cm	25 m	inclinazione hazard a sinistra	DMR38.7429	3 cm	25 m	inclinazione hazard a sinistra
DMR38.7414	6 cm	25 m	inclinazione hazard a destra	DMR38.7434	6 cm	25 m	inclinazione hazard a destra
DMR38.7415	6 cm	25 m	inclinazione hazard a sinistra	DMR38.7435	6 cm	25 m	inclinazione hazard a sinistra

MATERIALE:

Film HI 150

- Autoadesivo
- Fosforescente e verde



NASTRO PER MARCATURA/INDICATORE VIA DI FUGA



NASTRO PER MARCATURA/INDICATORE D DIREZIONE



CODICE	LARGHEZZA	LUNGHEZZA	DESCRIZIONE
DMR38.7458	4 cm	20 m	indicazione a destra
DMR38.7459	4 cm	20 m	indicazione a destra sinistra

CODICE	LARGHEZZA	LUNGHEZZA
DMR38.7441	3 cm	25 m
DMR38.7443	6 cm	25 m





MATERIALE:

Sistema di guida da pavimento in Alluminio HI

- Rivestimento da avvitare
- Fotoluminescente
- Disponibile anche autoadesivo
- Disponibili in varie configurazioni anche a parete fino a 40cm



NASTRO - GUIDA ALU 0,2 MM C - Qualità*

CODICE	LARGHEZZA	LARGHEZZA	C
DMR15.4976	5,0 cm	100 cm	C 150
DMR15.4977	7,5 cm	100 cm	C 150
DMR15.4978	10 cm	100 cm	C 150

NASTRO - GUIDA ALU 0,2 MM

CODICE	LARGHEZZA	LARGHEZZA	HI
DMR15.4976	5,0 cm	100 cm	HI 150
DMR15.4978	10 cm	100 cm	HI 150

NASTRO - GUIDA ALU 0,56 MM

CODICE	LARGHEZZA	LARGHEZZA	HI
DMR17.4970	5,0 cm	100 cm	HI 300
DMR15.4970	5,0 cm	100 cm	HI 150
DMR15.4971	7,5 cm	100 cm	HI 150
DMR15.4972	10 cm	100 cm	HI 150

*C= I prodotti sono fluorescenti diurni e fotoluminescenti notturni ed è per questo che sono perfettamente adatti per la marcatura di aree pericolose che devono essere visibili durante il giorno e di notte.

MATERIALE:

Sistema di guida da pavimento e muro in Alluminio HI/TL

- Rivestimento fotoluminescente
- Finitura superficiale in ceramica
- Autoadesivo
- Antiscivolo



CODICE	LARGHEZZA	DESCRIZIONE
DMR17.7656	L x L 2,5X100 cm	HI 300
DMRTL17.7730	L x L 3,7X100 cm	TL 300
DMRTL17.7696	L x L 5,0X100 cm	TL 300

CODICE	LARGHEZZA	DESCRIZIONE
DMR90.4973R	L x H 5,0 X 10 cm	Via di fuga a destra
DMR90.4975R	L x H 10 X 20 cm	Via di fuga a destra
DMR90.4973L	L x H 5 X 10 cm	Via di fuga a sinistra
DMR90.4975L	L x H 10 X 20 cm	Via di fuga a sinistra



POSSIBILITÀ DI PERSONALIZZARE IL NASTRO FOTOLUMINESCENTE CON DEI SEGNALI DI FUGA!



Gli adesivi sono di colore verde/trasparente, sono autoadesivi ma non fotoluminescenti.

AUTOADESIVO NON CALPESTABILE

MATERIALE:

Marcatura a rotolo ideale anche per uso su corrimano

- Film in composto acrilico
- Classe C
- Ideali per marcatura permanente
- Rivestimento fosforescente



CODICE	LARGHEZZA	LUNGHEZZA	COLORE
DMR60.US7401	2,5 cm	25 cm	fluorescente
DMR60.US7403	5 cm	25 cm	fluorescente
DMR60.US4986	10 cm	25 cm	fluorescente
*DMR60.US7403L	5 cm	25 cm	fluorescente

*possibilità di realizzarlo con superficie laminata calpestabile a piedi e con mezzi leggeri.




NASTRI DI SICUREZZA

MATERIALE:

Marcatura a nastro adesivo per guida di sicurezza.

- Autoadesivo
- Qualità fotoluminescenza "C"
- Superficie antiscivolo "R11"

CODICE	LARGHEZZA	LUNGHEZZA	COLORE
DMR15.7501	3 cm	80 cm	fluorescente
DMR15.7504	5 cm	80 cm	fluorescente
DMR17.7507	3 cm	80 cm	fluor./nero
DMR15.7510	5 cm	80 cm	fluor./nero



MATERIALE:

Marcatura a nastro in alluminio HI 150 per guida di sicurezza.

- Autoadesivo
- Spessore: 0,2 mm

CODICE	LARGHEZZA	LUNGHEZZA	COLORE
DMR15.7391	3 cm	1 m	fotolum./verde
DMR15.7392	6 cm	1 m	fotolum./verde



MATERIALE:

Marcatura a nastro in alluminio HI 150 per guida di sicurezza.

- Autoadesivo
- Spessore: 0,2 mm

CODICE	LARGHEZZA	LUNGHEZZA	DIREZ. FRECCHE
DMR15.7372	1,5 cm	1 m	destra
DMR15.7373	1,5 cm	1 m	sinistra
DMR15.7374	3 cm	1 m	destra
DMR15.7375	3 cm	1 m	sinistra
DMR15.7376	6 cm	1 m	destra
DMR15.7377	6 cm	1 m	sinistra



MATERIALE:

Marcatura a nastro in alluminio HI 150 per guida di sicurezza.

- Autoadesivo
- Spessore: 0,2 mm

CODICE	LARGHEZZA	LUNGHEZZA	DIREZ. FRECCHE
DMR15.7381	1,5 cm	1 m	destra
DMR15.7382	1,5 cm	1 m	sinistra
DMR15.7383	3 cm	1 m	destra
DMR15.7384	3 cm	1 m	sinistra
DMR15.7385	6 cm	1 m	destra
DMR15.7386	6 cm	1 m	sinistra





MATERIALE:
Alluminio C150

- Spessore: 0,56 mm
- Ha un'angolatura di 90°
- Marcatura su ogni lato di 3 cm, incluso rivestimento ceramico
- Adatto per marcatura di bordi, angoli e ostacoli
- Colore: fluorescente / nero sfumato visibile durante il giorno e la notte



CODICE	LARGHEZZA	LUNGHEZZA
DMRC15.7370	7,5 cm	1 m

MATERIALE:
Alluminio C150

- Spessore: 0,2 mm
- Colore: fluorescente / nero sfumato visibile durante il giorno e la notte



CODICE	LARGHEZZA	LUNGHEZZA
DMRC15.4994	5 cm	1 m
DMRC15.4995	7,5 cm	1 m
DMRC15.4996	10 cm	1 m

MATERIALE:
Alluminio C150

- Spessore: 0,2 mm
- Autoadesivo
- Superficie antiscivolo "R11"
- Qualità di fotoluminescenza "C"



CODICE	LARGHEZZA	LUNGHEZZA	COLORE
DMRC15.7501	3 cm	80 cm	Completamente fluorescente
DMRC15.7507	3 cm	80 cm	Giallo/nero fluorescente
DMRC15.7504	5 cm	80 cm	Completamente fluorescente
DMRC15.7510	5 cm	80 cm	Giallo/nero fluorescente

MATERIALE:
Film in PVC C150

- Autoadesivo
- Superficie antiscivolo "R11"
- Qualità di fotoluminescenza "C"
- Non calpestabile



CODICE	LARGHEZZA	LUNGHEZZA	COLORE
DMRC38.4987	5 cm	10 cm	Completamente fluorescente
DMRC38.4990L	5 cm	25 cm	Giallo/nero fluorescente
DMRC38.4990R	5 cm	25 cm	Completamente fluorescente

MARCATURA CON SISTEMA DI FISSAGGIO

Questa nostra gamma di prodotti è pensata per la marcatura con sistema di fissaggio.

MATERIALE:

Marcatura in alluminio HI con sistema di fissaggio

- Spessore: 1,5 mm
- Rivestimento ceramico
- Fotoluminescente
- Dotato di 2 fessure e un foro per il montaggio

MATERIALE:

Marcatura in alluminio HI 300 con sistema di fissaggio

- Spessore: 1,5 mm
- Rivestimento ceramico
- Fotoluminescente
- Dotato di 2 fessure e un foro per il montaggio

MATERIALE:

Disco in alluminio HI 300 con sistema di fissaggio

- Spessore: 1,5 mm
- Fotoluminescente
- Dotato di foro
- Adatto per il montaggio permanente su griglie
- 1 Confezione = 10 pezzi
- Diametro 10 cm

MATERIALE:

Disco in alluminio (stampa sublimata)

- Spessore: 1 mm
- Fotoluminescente
- Resistente ad ogni tipo di abrasione e trattamento chimico
- 1 Confezione = 10 pezzi
- Diametro 10 cm



STRISCIA DIREZIONALE FOTOLUMINESCENTE



CODICE	LARGHEZZA	LUNGHEZZA
DMR15.7497	5 cm	22 cm
DMR15.7496	5 cm	50 cm
DMR15.7495	5 cm	1 m

STRISCIA DIREZIONALE FOTOLUMINESCENTE CON DUE FRECCE VERDI



CODICE	LARGHEZZA	LUNGHEZZA
DMR17.7498	5 cm	1 m

DISCO FOTOLUMINESCENTE



cod. DMR17.G7401

DISCO FOTOLUMINESCENTE CON FRECCE VERDI



cod. DMR17.G7470



cod. DMR90.020013E

ATTACCHI PER DISCHI CON BULLONI

cod. DMR91.2003 - 1 CONFEZIONE = 25 PEZZI



La segnaletica fotoluminescente è fondamentale per garantire la visibilità in condizioni di oscurità totale o in presenza di fumo, consentendo di individuare rapidamente i percorsi di evacuazione in caso di incendio o blackout. I vantaggi di questa segnaletica sono molteplici: è economica, richiede poca o nulla manutenzione grazie alla sua lunga durata, è semplice da installare, non necessita di alimentazione supplementare e, soprattutto, è affidabile e perfettamente funzionante durante le emergenze.

La nostra raccomandazione

È fondamentale contrassegnare i luoghi di sicurezza seguendo sempre gli standard e le direttive più recenti per garantire il rispetto dei requisiti legali. Per una maggiore chiarezza e sicurezza, è importante utilizzare la stessa segnaletica all'interno dello stesso ambiente. L'uso di simboli differenti per un piano di sicurezza potrebbe creare confusione e disorientamento, con potenziali conseguenze imprevedibili in situazioni di emergenza.

SEGNALI IN FILM	SEGNALI IN ALLUMINIO
MISURE	MISURE
30 x 15 cm	30 x 15 cm
40 x 20 cm	40 x 20 cm
	60 x 30 cm
	120 x 60 cm

Riguardanti ISO 7010 + DIN 67510

+ Luminescenza Classe "C" + disponibile anche in misura maggiore

SEGNALI COMBINATI DI FUGA

<p>Uscita di Emergenza avanti e a sinistra</p>	<p>Uscita di Emergenza avanti e a destra</p>	<p>Uscita di Emergenza a sinistra, verso l'alto</p>
cod. MR38.3025OL Film 30 x 15 cm cod. MR38.3026OL Film 40 x 20 cm cod. MR15.3025OL Alu 30 x 15 cm cod. MR15.3026OL Alu 40 x 20 cm cod. R15.3031OL XL 120 x 60 cm	cod. MR38.3023OL Film 30 x 15 cm cod. MR38.3024OL Film 40 x 20 cm cod. MR15.3023OL Alu 30 x 15 cm cod. MR15.3024OL Alu 40 x 20 cm	cod. MR38.3048OL Film 30 x 15 cm cod. MR38.3049OL Film 40 x 20 cm cod. MR15.3048OL Alu 30 x 15 cm cod. MR15.3049OL Alu 40 x 20 cm

<p>Uscita di Emergenza sotto e a sinistra</p>	<p>Uscita di Emergenza sotto e a destra</p>	<p>Uscita di Emergenza a sinistra verso il basso</p>
cod. MR38.0084OL Film 30 x 15 cm cod. MR38.0085OL Film 40 x 20 cm cod. MR15.0084OL Alu 30 x 15 cm cod. MR15.0085OL Alu 40 x 20 cm cod. MR15.3028OL Alu 60 x 30 cm cod. MR15.3032OL XL 120 x 60 cm	cod. MR38.0069OL Film 30 x 15 cm cod. MR38.0079OL Film 40 x 20 cm cod. MR15.0069OL Alu 30 x 15 cm cod. MR15.0079OL Alu 40 x 20 cm cod. MR15.3027OL Alu 60 x 30 cm	cod. MR38.3044OL Film 30 x 15 cm cod. MR38.3045OL Film 40 x 20 cm cod. MR15.3044OL Alu 30 x 15 cm cod. MR15.3045OL Alu 40 x 20 cm

<p>Uscita di Emergenza a sinistra</p>	<p>Uscita di Emergenza a destra</p>	<p>Uscita di Emergenza a destra verso il basso</p>
cod. MR38.0088OL Film 30 x 15 cm cod. MR38.0089OL Film 40 x 20 cm cod. MR15.0088OL Alu 30 x 15 cm cod. MR15.0089OL Alu 40 x 20 cm cod. MR15.3030OL Alu 60 x 30 cm cod. MR15.3033OL XL 120 x 60 cm	cod. MR38.0086OL Film 30 x 15 cm cod. MR38.0087OL Film 40 x 20 cm cod. MR15.0086OL Alu 30 x 15 cm cod. MR15.0087OL Alu 40 x 20 cm cod. MR15.3029OL Alu 60 x 30 cm cod. MR15.3034OL XL 120 x 60 cm	cod. MR38.3042OL Film 30 x 15 cm cod. MR38.3043OL Film 40 x 20 cm cod. MR15.3042OL Alu 30 x 15 cm cod. MR15.3043OL Alu 40 x 20 cm

<p>Uscita di Emergenza a destra verso l'alto</p>	Alcuni esempi applicativi				
cod. MR38.3046OL Film 30 x 15 cm cod. MR38.3047OL Film 40 x 20 cm cod. MR15.3046OL Alu 30 x 15 cm cod. MR15.3047OL Alu 40 x 20 cm					

SEGNALI DI FUGA




Freccia direzionale a sinistra

cod. DMR38.0055-7010 Film 15x15cm
 cod. DMR38.0056-7010 Film 20x20cm
 cod. DMR15.0055-7010 Alu 15x15cm
 cod. DMR15.0056-7010 Alu 20x20cm




Scala di fuga a destra

cod. DMR38.0093 Film 20x20cm
 cod. DMR15.0093 Alu 20x20cm



Freccia direzionale angolare

cod. DMR38.0090-7010 Film 15x15cm
 cod. DMR38.0091-7010 Film 20x20cm
 cod. DMR15.0090-7010 Alu 15x15cm
 cod. DMR15.0091-7010 Alu 20x20cm



Punto di raccolta

cod. DMR38.A2010 Film 40x40cm
 cod. DMR15.A2010 Alu 40x40cm
 cod. DMR15.A2015 Alu 60x60cm



Uscita di Emergenza a destra

cod. MR38.0029OL Film 15x15cm
 cod. MR38.0030OL Film 20x20cm
 cod. MR15.0029OL Alu 15x15cm
 cod. MR15.0030OL Alu 20x20cm



Uscita di Emergenza a sinistra

cod. MR38.0031OL Film 15x15cm
 cod. MR38.0032OL Film 20x20cm
 cod. MR15.0031OL Alu 15x15cm
 cod. MR15.0032OL Alu 20x20cm



Uscita di Emergenza con scala di fuga, a sinistra

cod. DMR38.3020 Film 20x20cm
 cod. DMR15.3020 Alu 20x20cm



Uscita di Emergenza con scala di fuga, a destra

cod. DMR38.3021 Film 20x20cm
 cod. DMR15.3021 Alu 20x20cm



Uscita di sicurezza

cod. DMR38.A2030 Film 15x15cm
 cod. DMR38.A2035 Film 20x20cm
 cod. DMR15.A2035 Alu 20x20cm



Uscita di sicurezza con accesso a scala antincendio

cod. DMR38.0037-2 Film 20x20cm
 cod. DMR15.0037-2 Alu 20x20cm



Aprire ruotando in senso orario


cod. DMR38.A2055 Film 10x10cm



Aprire ruotando in senso antiorario

cod. DMR38.A2050 Film 10x10cm

SEGNALI DI PRIMO SOCCORSO



Attrezzatura di salvataggio

cod. DMR38.A3065 Film 20x20cm
 cod. DMR15.A3065 Alu 20x20cm



Rompere il dispositivo di emergenza per ottenere l'accesso

cod. DMR38.A2060 Film 10x10cm



Dottore

cod. DMR38.0065-7010 Film 15x15cm
 cod. DMR38.0066-7010 Film 20x20cm
 cod. DMR15.0065-7010 Alu 15x15cm
 cod. DMR15.0066-7010 Alu 20x20cm



Primo soccorso

cod. DMR38.0057 Film 15x15cm
 cod. DMR38.0058 Film 20x20cm
 cod. DMR38.0078 Film 30x30cm
 cod. DMR15.0057 Alu 15x15cm
 cod. DMR15.0058 Alu 20x20cm
 cod. DMR15.0078 Alu 30x30cm



Telefono di emergenza

cod. DMR38.0067 Film 15x15cm
 cod. DMR38.0068 Film 20x20cm
 cod. DMR15.0067 Alu 15x15cm
 cod. DMR15.0068 Alu 20x20cm



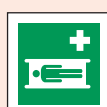
Docce di emergenza

cod. DMR38.0061 Film 15x15cm
 cod. DMR38.0062 Film 20x20cm
 cod. DMR15.0061 Alu 15x15cm
 cod. DMR15.0062 Alu 20x20cm



Defibrillatore esterno automatico (DEA)

cod. DMR38.0167 Film 15x15cm
 cod. DMR38.0155 Film 20x20cm



Barella medica

cod. DMR38.0059 Film 15x15cm
 cod. DMR38.0060 Film 20x20cm
 cod. DMR15.0059 Alu 15x15cm
 cod. DMR15.0060 Alu 20x20cm



Equip. per risciacquo occhi

cod. DMR38.0063 Film 15x15cm
 cod. DMR38.0064 Film 20x20cm
 cod. DMR15.0063 Alu 15x15cm
 cod. DMR15.0064 Alu 20x20cm



REGOLAMENTO UL 924 PER ILLUMINAZIONE E USCITA DI EMERGENZA

Luminanza Classe "C" o "E"

UL 924 elenca i segnali "EXIT"; visibilità a 22 mt. I segnali "EXIT" sono forniti con 2 indicatori di direzione adesivi per l' indicazione direzionale.



Segnale EXIT verde
cod.DMR90.8924
Luminanza classe E *
alluminio 35.7 x 21.7 cm

cod. DMR90.4997
L:40cm Lar:40cm H:40cm

cod. DMR90.4998
L:20cm Lar:20cm H:20cm



Segnale EXIT rosso
Luminanza classe E *
alluminio 35.7 x 21.7 cm



Segnale EXIT nero
Luminanza classe E *
alluminio 35.7 x 21.7 cm

Cuscinetti adesivi Indispensabili per un'installazione facile e sicura dei nostri cartelli in alluminio
1 serie = 4 cuscinetti
cod.DMR90.9129

SEGNALI ADESIVI PER INDICAZIONI OPERATIVE



Uscita
cod. DMR38.0126 Film 30x10,5cm
cod. DMR15.0126 Alu 30x10,5cm
cod. DMR15.0127 Alu 40x14cm



Freccia direzionale
cod. DMR38.0105 Film 30x10,5cm
cod. DMR15.0105 Alu 30x10,5cm
cod. DMR15.0106 Alu 40x14cm



Uscita per disabili a destra
cod. 15.A2065 Alu 20x20cm

Uscita per disabili a sinistra
cod. 15.A2070 Alu 20x20cm

* I segnali saranno forniti con 2 indicatori di direzione adesivi



Allarme di casa
cod. 38.A5200 Film 15x15cm
cod. 15.A5201 Alu 15x15cm

MARCATURA ADESIVA DI PIANI E SEZIONI

Ottimo complemento per la segnaletica del percorso per porte e scale.



Numeri - lettere
cod. DMR38.3022* Film 15x15cm
cod. DMR15.3022* Alu 15x15cm



Esempio: DMR38.3022-1 o DMR38.3002-A
Finitura: schermo o stampa digitale, opzionalmente laminato.

SEGNALI IN FILM	SEGNALI IN ALLUMINIO
MISURE	MISURE
15 x 15 cm	15 x 15 cm
20 x 20 cm	20 x 20 cm
30 x 10,5 cm	30 x 10,5 cm
	40 x 14 cm



Estintore

cod. DMR38.A5005 Film 10x10cm
 cod. DMR38.7.694 Film 15x15cm
 cod. DMR38.7.695 Film 20x20cm
 cod. DMR38.A5.020 Film 30x30cm
 cod. DMR15.7.694 Alu 15x15cm
 cod. DMR15.7695 Alu 20x20cm
 cod. DMR15.A5.020 Alu 30x30cm
 cod. DMR15.A5025 Alu 45x45cm



Equipaggiamento antincendio

cod. DMR38.7690 Film 15x15cm
 cod. DMR38.7691 Film 20x20cm
 cod. DMR15.7690 Alu 15x15cm
 cod. DMR15.7691 Alu 20x20cm



Telefono emergenza antincendio

cod. DMR38.US2715 Film 15x15cm
 cod. DMR38.US2716 Film 20x20cm
 cod. DMR15.US2715 Alu 15x15cm
 cod. DMR15.US2716 Alu 20x20cm




Manichetta antincendio

cod. DMR38.7692 Film 15x15cm
 cod. DMR38.7693 Film 20x20cm
 cod. DMR15.7692 Alu 15x15cm
 cod. DMR15.7693 Alu 20x20cm



Scala antincendio

cod. DMR38.US2712 Film 15x15cm
 cod. DMR38.US2713 Film 20x20cm
 cod. DMR15.US2712 Alu 15x15cm
 cod. DMR15.US2713 Alu 20x20cm



Allarme antincendio

cod. DMR38.US2731 Film 15x15cm
 cod. DMR38.US2732 Film 20x20cm
 cod. DMR15.US2731 Alu 15x15cm
 cod. DMR15.US2732 Alu 20x20cm



Coperta antincendio

cod. DMR38.7010F016-15 Film 15x15cm
 cod. DMR38.7010F016-20 Film 20x20cm
 cod. DMR15.7010F016-15 Alu 15x15cm
 cod. DMR15.7010F016-20 Alu 20x20cm



Estintore carrellato


cod. DMR38.7698 Film 20x20cm

SEGNALI FOTOLUMINESCENTI ADESIVI A TRIPLA CARICA

Con visibilità potenziata, questi segnali garantiscono una luminanza di 300 mcd/m² dopo 10 minuti e 45 mcd/m² dopo 60 minuti. Grazie ai pigmenti di nuova generazione e alla tecnologia HI 300, il tempo di ricarica è fino a tre volte più rapido. Ideali per ambienti poco illuminati o con attivazioni brevi (gallerie, scale, parcheggi). Disponibile anche versione "Premium" su richiesta per segnaletica di sicurezza e antincendio.



Uscita di Emergenza a sinistra, avanti/verso l'alto (segnale combinato)
 Alum. 0,56 40 x 20 cm
 cod. DMRTL17.3026



Uscita di Emergenza a destra, avanti/verso l'alto (segnale combinato)
 Alum. 0,56 40 x 20 cm
 cod. DMRTL17.3024



Estintore
 Alum. 0,56 20 x 20 cm
 cod. DMRTL17.7695



Uscita di Emergenza a sinistra, freccia a sinistra (segnale combinato)
 Alum. 0,56 40 x 20 cm
 cod. DMRTL17.0089



Uscita di Emergenza a destra, freccia a destra (segnale combinato)
 Alum. 0,56 40 x 20 cm
 cod. DMRTL17.0087



Manichetta antincendio
 Alum. 0,56 20 x 20 cm
 cod. DMRTL17.7693



Uscita di Emergenza a sinistra, freccia verso il basso (segnale combinato)
 Alum. 0,56 40 x 20 cm
 cod. DMRTL17.0085



Uscita di Emergenza a destra, freccia verso il basso (segnale combinato)
 Alum. 0,56 40 x 20 cm
 cod. DMRTL17.0079

SEGNALI ANGOLARI

Visibili da diverse angolazioni, i segnali angolari e a bandiera sono realizzati in alluminio con stampa fotoluminescente. I sostegni possono essere completati con etichette autoadesive personalizzabili.



Bandiera (angolare) rettangolare per montaggio a parete

cod. DMR51.9550
Larghezza 30cm Altezza 15cm
Montaggio: Larghezza 46cm / Altezza 15cm / Profondità 20,5cm


cod. DMR51.9551
Larghezza 40cm Altezza 20cm
Montaggio: Larghezza 59,5cm / Altezza 20cm / Profondità 28cm



Bandiera (angolare) quadrata per montaggio a parete

cod. DMR51.9552
Larghezza 15cm Altezza 15cm
Montaggio: Larghezza 25,7cm / Altezza 15cm / Profondità 10,5cm

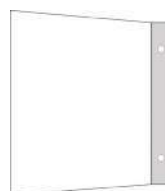
cod. DMR51.9553
Larghezza 20cm Altezza 20cm
Montaggio: Larghezza 35,3cm / Altezza 20cm / Profondità 14cm



Bandiera rettangolare per montaggio a parete

cod. DMR51.9560
Larghezza 30cm Altezza 15cm
Montaggio: Larghezza 2,2cm / Altezza 15cm / Profondità 30,5cm


cod. DMR51.9561
Larghezza 40cm Altezza 20cm
Montaggio: Larghezza 2,2cm / Altezza 20cm / Profondità 40,5cm



Bandiera quadrata per montaggio a parete

cod. DMR51.9557
Larghezza 15cm Altezza 15cm
Montaggio: Larghezza 2,2cm / Altezza 15cm / Profondità 15,5cm


cod. DMR51.9558
Larghezza 20cm Altezza 20cm
Montaggio: Larghezza 2,2cm / Altezza 20cm / Profondità 20,5cm



Bandiera rettangolare per il montaggio a soffitto

cod. DMR51.9555
Larghezza 30cm Altezza 15cm
Montaggio: Larghezza 30cm / Altezza 15,5cm / Profondità 2,2cm

cod. DMR51.9556
Larghezza 40cm Altezza 20cm
Montaggio: Larghezza 40cm / Altezza 20,5cm / Profondità 2,5cm



Bandiera quadrata per il montaggio a soffitto

cod. DMR51.9563
Larghezza 15cm Altezza 15cm
Montaggio: Larghezza 15cm / Altezza 15,5cm / Profondità 2,2cm

cod. DMR51.9564
Larghezza 20cm Altezza 20cm
Montaggio: Larghezza 20cm / Altezza 20,5cm / Profondità 2,5cm



Primo soccorso

BANDIERA- ISO 7010

cod. DMR15.9212 Alu 15x15cm
cod. DMR15.9213 Alu 20x20cm

ANGOLARE- ISO 7010

cod. DMR15.9202 Alu 15x15cm
cod. DMR15.9203 Alu 20x20cm



Defibrillatore esterno auto.(DEA)

BANDIERA- ISO 7010

cod. DMR15.3053 Alu 15x15cm
cod. DMR15.3055 Alu 20x20cm

ANGOLARE- ISO 7010

cod. DMR15.3052 Alu 15x15cm
cod. DMR15.3054 Alu 20x20cm



Equip.risciacquo occhi

BANDIERA- ISO 7010

cod. DMR15.9515 Alu 15x15cm
cod. DMR15.9516 Alu 20x20cm

ANGOLARE- ISO 7010

cod. DMR15.9513 Alu 15x15cm
cod. DMR15.9514 Alu 20x20cm



Barella medica
BANDIERA- ISO 7010
cod. DMR15.9507 Alu 15x15cm
cod. DMR15.9508 Alu 20x20cm

ANGOLARE- ASR A1.3 E004
cod. DMR15.9505 Alu 15x15cm
cod. DMR15.9506 Alu 20x20cm



Telefono di emergenza
BANDIERA- ISO 7010
cod. DMR15.9523 Alu 15x15cm
cod. DMR15.9524 Alu 20x20cm

ANGOLARE- ASR A1.3 E007
cod. DMR15.9521 Alu 15x15cm
cod. DMR15.9522 Alu 20x20cm



Equipaggiamento antincendio
ANGOLARE- ISO 7010-F004
cod. DMR15.A5195 Alu 15x15cm
cod. DMR15.A5197 Alu 20x20cm



Estintore
BANDIERA- - ISO 7010-F001
cod. DMR15.A503520 Alu 15x15cm
cod. DMR15.A5036 Alu 20x20cm
cod. DMR15.A5037 Alu 30x30cm

ANGOLARE- ISO 7010-F001
cod. DMR15.A5030 Alu 15x15cm
cod. DMR15.A5031 Alu 20x20cm
cod. DMR15.A5032 Alu 30x30cm



Manichetta antincendio
BANDIERA- ISO 7010-F002
cod. DMR15.A5141 Alu 15x15cm
cod. DMR15.A5146 Alu 20x20cm

ANGOLARE- ISO 7010-F002
cod. DMR15.A5140 Alu 15x15cm
cod. DMR15.A5145 Alu 20x20cm



Allarme antincendio
BANDIERA- ISO 7010-F005
cod. DMR15.A5157 Alu 15x15cm
cod. DMR15.A5159 Alu 20x20cm

ANGOLARE- ISO 7010-F005
cod. DMR15.A5156 Alu 15x15cm
cod. DMR15.A5158 Alu 20x20cm

NUOVI PITTOGRAMMI DI SICUREZZA

Segnali con luminanza di classe "C" - FILM dimensioni 20x20.



Punto di raccolta provvisorio
cod. DMR38.A2080



Apertura porta spingendo a sinistra
cod. DMR38.A2075




Apertura porta tirando a sinistra
cod. DMR38.A2087




Apertura porta spingendo a destra
cod. DMR38.A2077



Apertura porta tirando a destra
cod. DMR38.A2090



Apertura porta scorrendo a destra
cod. DMR38.A2082



Apertura porta scorrendo a sinistra
cod. DMR38.A2085



Pulsante di arresto di emergenza
cod. DMR38.A2097



Acqua potabile
cod. DMR38.A2095



Sedia di salvataggio
cod. DMR38.A2092

ACCESSORI

Telaio per segnali di sicurezza

Materiali: Alluminio/fibra dura, argento leggero

cod. DMR90.3043 15x15cm l:15,8cm / H:15,8cm
cod. DMR90.3045 30x15cm l:30,8cm / H:15,8cm
cod. DMR90.3047 20x20cm l:20,8cm / H:20,8cm
cod. DMR90.3049 40x20cm l:40,8cm / H:20,8cm
cod. DMR90.3050 Chiave di sicurezza
cod. DMR90.3051 Dispositivo antifurto

Il "Cubo" per un design unico e originale

Materiali: Alluminio bianco, con 4 fori per l'installazione sul soffitto

cod. DMR90.4997 L:40cm l:40cm H:40cm
cod. DMR90.4998 L:20cm l:20cm H:20cm

Altre forme, dimensioni (ad esempio 30 x 30 cm) o materiali, come la copertina anteriore in vetro acrilico, a richiesta. Altri colori del telaio sono anche possibili su richiesta. Soluzioni complete sempre su richiesta.




Raccordi - catene

Materiali: filo metallico
Spess.1,6 mm (lung. raccordi su richiesta)
cod. DMR90.9122

Ganci a "S"

Materiali: filo metallico -Spess. 2 mm
Serie = 10 pezzi
cod. DMR90.9124





MONTAGGIO CONVENIENTE

I nostri prodotti sono progettati per garantire visibilità ottimale e un'installazione stabile, assicurando performance elevate e durature. Di seguito troverai tutte le informazioni necessarie per un corretto montaggio.

I nostri articoli standard sono principalmente destinati ad uso interno (eccetto il cartello in alluminio "Punto di raccolta"). Per esigenze specifiche per uso esterno, contattaci per un preventivo su misura.

1. PULIZIA – BASE E SEGNALE

Per garantire un'adesione ottimale, la superficie di montaggio deve essere uniforme, pulita e priva di grasso. Si consiglia di utilizzare alcool isopropilico per la pulizia della base, nel rispetto delle normative di sicurezza applicabili.




2. INSTALLAZIONE – CON CUSCINETTI ADESIVI

Per il fissaggio su materiali solidi, utilizzare cuscinetti adesivi in colla spugnosa su superficie pulita. Applicare almeno 4 cuscinetti per segnale e verificare il posizionamento prima del fissaggio, poiché non sarà possibile riposizionarlo senza rischio di danni.



3. INSTALLAZIONE – CON FISSAGGIO MECCANICO

Quando non è possibile preparare adeguatamente la superficie o garantire una corretta adesione, utilizzare sistemi di fissaggio meccanico come viti, rivetti o altri dispositivi idonei.



4. MANEGGIO – CARTELLI IN ALLUMINIO

I cartelli in alluminio possono presentare bordi più affilati rispetto ai segnali in film. Si raccomanda di maneggiare il prodotto con attenzione durante l'installazione e manutenzione.



5. POSIZIONAMENTO – MASSIMA VISIBILITÀ

Installare il segnale in una posizione facilmente individuabile e libera da ostacoli visivi. Una corretta collocazione garantisce la massima efficacia della comunicazione visiva.

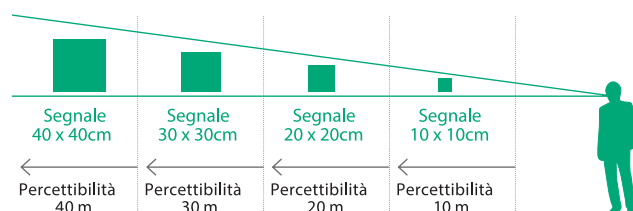


6. MATERIALI

I segnali sono disponibili in film adesivo e alluminio, selezionati per garantire durata, qualità di stampa e affidabilità nelle normali condizioni di utilizzo. Tuttavia, possono essere richiesti materiali alternativi a seconda delle condizioni ambientali.



DISTANZA DI LETTURA - DIMENSIONAMENTO CONSIGLIATO



PANNELLI LED

I pannelli LED DMR sono dispositivi luminosi progettati per garantire una comunicazione immediata, ordinata ed efficace all'interno di ambienti produttivi, logistici e di servizio. Rappresentano l'evoluzione della segnaletica tradizionale: non semplici cartelli, ma sistemi attivi capaci di veicolare informazioni essenziali per la sicurezza e l'operatività, anche in condizioni ambientali complesse.

Realizzati con tecnologia LED ad alta brillantezza, assicurano un messaggio sempre nitido, uniforme e visibile a colpo d'occhio. La struttura industriale in alluminio e i materiali resistenti agli urti li rendono ideali per un utilizzo continuo, in contesti dove affidabilità e durata sono fondamentali.

Soluzioni Made in Italy

Una linea sviluppata e prodotta interamente nei nostri stabilimenti, dove ogni fase, dalla progettazione alla realizzazione, è curata con attenzione tecnica e controllo diretto. La completa internalizzazione dei processi assicura qualità costante, rapidità di risposta e possibilità di personalizzazione totale, valorizzando la competenza del nostro team e la solidità del vero Made in Italy.

Cosa consentono di fare in modo concreto?

- Comunicare messaggi diversi in un unico supporto
- Possono mostrare pittogrammi normati, testi, simboli operativi o grafiche personalizzate, adattandosi alle esigenze del reparto e ai protocolli aziendali.
- Segnalare stati, condizioni o attività in corso
- Dalla presenza di un pericolo alla disponibilità di un varco, dall'avvio di una macchina alle lavorazioni in corso: i pannelli rendono immediatamente riconoscibile una situazione, supportando la sicurezza e la gestione dei flussi.
- Se collegati a sensori, centraline o sistemi di automazione, possono accendersi, spegnersi o cambiare messaggio in base a un evento, trasformando la segnaletica da statica a interattiva.
- Mantenere ordine visivo e chiarezza nelle aree produttive
- Grazie alla resa luminosa costante, i pannelli rendono le informazioni più leggibili e aiutano a uniformare la comunicazione in tutta l'azienda, riducendo il rischio di fraintendimenti e sovrapposizioni grafiche.
- Rendere immediatamente visibili avvisi temporanei o situazioni eccezionali



Perché scegliere i LED DMR?



Alta luminosità e leggibilità

LED di qualità industriale che mantengono intensità e uniformità nel tempo



Perfetti in condizioni critiche

La luce attraversa fumo, polvere e ambienti scarsamente illuminati, garantendo che il messaggio resti sempre ben percepibile.



Totalmente personalizzabili

grafiche, simboli e colori adattabili alle esigenze del cliente e agli standard aziendali



Integrabili con sensori e centraline

Possibilità di collegamento a sistemi di automazione (varco aperto/chiuso, presenza operatore, allarmi, fotocellule, ecc.) per attivare la segnaletica in modo dinamico e intelligente.

Prima e Dopo





LINEE LED MODULARI E FUNZIONALI

Ogni pannello della nostra gamma nasce per adattarsi con precisione alle esigenze operative di ogni reparto. Grazie a design modulare e soluzioni costruttive studiate nei dettagli, offre versatilità, facilità di installazione e una gestione ottimale dello spazio visivo, supportando in modo chiaro e ordinato le informazioni aziendali.

PANNELLO LED FOREX MONOFACCIALE /BIFACCIALE

Realizzato in forex con struttura in alluminio, è dotato di illuminazione LED perimetrale, ideale per ambienti interni ed esterni, con predisposizione per fissaggio a parete o supporti.		Colori LED disponibili:	bianco neutro (standard) rosso, verde, blu, doppia colorazione rosso/verde
		Dimensioni disponibili:	30×30 cm / 40×40 cm / 60×60 cm
Cornice standard per esterno cod. DMR-DSVLED3030 cod. DMR-DSVLED4040 cod. DMR-DSVLED6060	Cornice a rilievo per interno cod. DMR-DSVLED3030RIL cod. DMR-DSVLED4040RIL cod. DMR-DSVLED6060RIL	Alimentazione:	24V DC
		Consumo:	15W / 20W / 30W
		Lunghezza cavo:	3m / 5m / 10 m

PANNELLO LED DIBOND MONOFACCIALE /BIFACCIALE

Realizzato in dibond con struttura in alluminio, è dotato di illuminazione LED perimetrale, ideale per ambienti esterni, con predisposizione per fissaggio a parete o supporti.		Colori LED disponibili:	bianco neutro (standard) rosso, verde, blu, doppia colorazione rosso/verde
		Dimensioni disponibili:	30×30 cm / 40×40 cm / 60×60 cm
Cornice a rilievo per esterno cod. DMR-DSVLED3030EST cod. DMR-DSVLED4040EST cod. DMR-DSVLED6060EST		Alimentazione:	24V DC
		Consumo:	15W / 20W / 30W
		Lunghezza cavo:	3m / 5m / 10 m

PANNELLO LED PLEXIGLASS RETROILLUMINATO PER INTERNO ED ESTERNO ALL'OMBRA

Realizzato in plexiglass con struttura in alluminio e LED interni, è certificato IP65 per uso esterno e predisposto per il fissaggio. Si consiglia l'installazione all'ombra, poiché la visibilità può ridursi alla luce diretta del sole, rattutto con LED colorati		Colori LED disponibili:	bianco neutro (standard) rosso, verde, blu, doppia colorazione rosso/verde
		Dimensioni disponibili:	30×30 cm / 40×40 cm / 60×60 cm
Retroilluminato cod. DMR-DSVLED3030PXG cod. DMR-DSVLED4040PXG cod. DMR-DSVLED6060PXG		Alimentazione:	24V DC
		Consumo:	15W / 20W / 30W
		Lunghezza cavo:	3m / 5m / 10 m

Pannello LED forex



cornice standard

Pannello LED dibond



cornice a rilievo

Pannello LED in plexiglass



retroilluminato

Sia il forex che il dibond possono essere realizzati con cornice standard oppure con cornice a rilievo, per adattarsi a diverse esigenze estetiche e di esposizione.

Solo il pannello in plexiglass, grazie alla sua trasparenza, può essere retroilluminato, creando un effetto luminoso uniforme e d'impatto.

TUTTE LE SOLUZIONI DISPONIBILI

Una panoramica completa dei nostri pannelli LED: forme, simboli e configurazioni pensate per coprire ogni esigenza operativa. Ogni modello combina design funzionale e qualità costruttiva, offrendo opzioni diverse per adattarsi ai diversi contesti aziendali.



Chi ci ha già scelto:



Personalizzalo come vuoi, con DMR puoi.



Personalizzalo come vuoi, con DMR puoi.




Personalizzalo come vuoi!

Un cartello che non si limita a segnalare, ma parla la lingua del tuo reparto. Simboli su misura, colori dedicati, messaggi chiari e animazioni visive: creiamo una soluzione che valorizza il tuo ambiente e aumenta la sicurezza dove serve davvero.



SEGNALETICA INTELLIGENTE E DINAMICA

I nostri pannelli LED possono andare oltre la funzione di semplice segnalatore fisso. Grazie all'integrazione con centraline, sensori e sistemi di automazione, diventano strumenti attivi e dinamici, in grado di accendersi o cambiare stato solo quando serve. Questa capacità permette di ottimizzare i flussi operativi, gestire eventi in tempo reale e rendere la comunicazione visiva più efficiente senza interventi manuali.

Pannello LED  * possono essere usati massimo 3 sensori, anche diversi tra loro, per centralina	integrato con:	ideale per:
	Centralina Hi-Tech Motion Sensor	attivare automaticamente i dispositivi LED al rilevamento di un movimento generico. Perfetta per corridoi, ingressi e aree di transito che richiedono una soluzione immediata e affidabile.
	Centralina Hi-Tech Motion Sensor + Sensore a Fotocellula	controllare varchi, passaggi obbligati o linee di ingresso/uscita dove serve una rilevazione precisa dell'interruzione del fascio, attivando subito una segnalazione visiva chiara (es. semaforo)
	Centralina Hi-Tech Motion Sensor + Sensore Microonde	rilevare movimenti generici in aree di passaggio o incroci interni, senza necessità di distinguere tra persone o mezzi. Perfetto per avvisi semplici e immediati di presenza.
	Centralina Hi-Tech Motion Sensor + Sensore Micropro	monitorare aree critiche con necessità di distinguere pedoni e veicoli, gestire flussi veloci e coprire zone estese o installazioni in quota, anche in ambienti esterni.
	Centralina Hi-Tech Motion Sensor + Sensore Magnetico	gestire l'attivazione di pannelli in base all'apertura o chiusura di porte, portoni industriali o cancelli, automatizzando avvisi e flussi operativi.

Con la **Centralina Radio Motion Sensor**, invece, oltre che alle integrazioni riportate in precedenza si possono creare combinazioni flessibili tra sensori e dispositivi di segnalazione. Uno o più sensori, di cui sopra, inviano il segnale alla centralina principale, che comunica senza fili con altre centraline Radio, le quali attivano pannelli LED o proiettori solo quando necessario. Questo sistema wireless elimina cablaggi complessi e consente di configurare facilmente scenari multipli e scalabili, adattandosi alle esigenze di ogni ambiente produttivo.

Lo sapevi che...

I proiettori DMR possono essere integrati nel sistema come elemento avanzato di segnalazione: proiettano messaggi direttamente sulle superfici operative, creando percorsi, avvisi o codici visivi che si attivano in tempo reale. Questa soluzione offre un livello di interazione e orientamento senza precedenti, trasformando la segnaletica da statica a esperienziale e ottimizzando l'efficienza operativa.



Guarda qui!

CENTRALINA Hi-Tech MOTION SENSOR

Centralina intelligente progettata per garantire massima flessibilità e affidabilità nella gestione dei sistemi di controllo e sicurezza.

Grazie alla main board multifunzione, è in grado di gestire numerosi ingressi e uscite, offrendo una grande versatilità nelle applicazioni e integrandosi facilmente in diversi contesti operativi. Dotata di sensore di movimento PIR (Passive InfraRed), la centralina consente un monitoraggio preciso dei movimenti, rendendola perfetta per applicazioni di rilevazione automatica e controllo intelligente.

CODICE	DESCRIZIONE
DMR-SENSLEDSIN	Sensore master per interno
DMR-SENSLEDMEST	Sensore master per esterno



CENTRALINA Hi-Tech RADIO MOTION SENSOR

I sensori Master e Slave offrono una soluzione innovativa per ottimizzare i processi produttivi, rispondendo alle esigenze di flessibilità e efficienza tipiche dell'Industria 4.0.

- Sistema Input/Output Multitensione: questi sensori sono progettati per operare in diverse condizioni di alimentazione, garantendo una facile integrazione nei sistemi esistenti e un'elevata versatilità in vari contesti operativi.
- Display OLED: il display OLED ad alta visibilità consente una lettura chiara dei dati in tempo reale, migliorando l'interazione tra l'operatore e il sistema, e facilitando decisioni tempestive e informate.
- Compatibilità con Sistemi Elettronici: grazie alla compatibilità con vari protocolli elettronici, questi sensori si integrano facilmente in sistemi esistenti, riducendo i tempi e i costi di installazione.
- Connettività Wireless 2.4GHz: la comunicazione senza fili a 2.4GHz elimina la necessità di cablaggi complessi, rendendo il sistema scalabile e facilmente espandibile in base alle esigenze future.



Hi Tech
RADIO MOTION SENSOR

CODICE	DESCRIZIONE
DMR-SENSRADIO	Hi tech radio motion sensor-sensore gestione pannelli led/proiettori con adeguamento logica 4.0



Certificata Industria 4.0

Una soluzione all'avanguardia per processi intelligenti e connessi. La centralina Radio certificata 4.0 garantisce integrazione immediata con sistemi automatizzati, gestione wireless dei sensori e dei dispositivi LED, e compatibilità con protocolli standardizzati, offrendo flessibilità, efficienza e scalabilità per ambienti produttivi moderni.



I prodotti DMR, progettati per la sicurezza e l'efficienza operativa, possono essere inclusi in bandi e incentivi dedicati. Questo permette alle aziende di valorizzare gli investimenti in soluzioni di sicurezza e tecnologia avanzata, ottimizzando costi e benefici.



Scopri come i prodotti DMR possono partecipare a bandi e incentivi!

CENTRALINA CON SENSORE DI ALTEZZA LASER

Centralina progettata per garantire la sicurezza degli operatori dei carrelli elevatori, rilevando e avvisando in caso di ostacoli sopraelevati, come travi, carichi sospesi o soffitti bassi.

Il kit include:

- Una scheda logica di controllo allarme con temporizzatore integrato.
- Un sensore laser a infrarossi di ultima generazione, che rileva ostacoli fino a 8 metri di distanza senza bisogno di specchi di riflessione o ricevitori
- Allarme sonoro a 100 dB
- Un pannello LED retroilluminato (dimensioni 30x30 cm, 40x40 cm o 60x60 cm) che lampeggia al rilevamento dell'ostacolo, con grafica personalizzabile

Alimentazione: La scheda logica funziona a 230 Vac, mentre il sensore, il buzzer e il pannello LED sono alimentati direttamente dalla scheda logica a 24Vdc. Consumo: Circa 15W / 30W.

CODICE	DESCRIZIONE KIT
DMR-SENSALT30	kit sensore di altezza laser + pannello led + allarme sonoro formato 30x30 cm / Consumo: 15W
DMR-SENSALT40	formato 40x40 cm / Consumo: 20W
DMR-SENSALT60	formato 60x60 cm / Consumo: 30W





SENSORE SLAVE

Il sensore è progettato per garantire un'installazione semplice e flessibile, adattandosi facilmente a diverse esigenze operative. La sua struttura consente un fissaggio rapido e sicuro mediante magneti, evitando la necessità di forare o danneggiare le superfici metalliche, come scaffalature industriali, rendendolo particolarmente adatto a contesti dove velocità e flessibilità di montaggio sono cruciali. Inoltre, è equipaggiato con un pratico supporto ad innesto che offre anche la possibilità di montaggio a parete tramite viti e tasselli. Questa doppia opzione di installazione assicura una versatilità ottimale, consentendo di adattare il sensore alle esigenze specifiche di ogni ambiente operativo.



CODICE	DESCRIZIONE
DMR-SENSEDSINSL	Sensore di movimento opzionale aggiuntivo al sensore (MASTER) per sincronizzare l'accensione dei nostri dispositivi a LED da più punti. Deve essere collegato al sensore Master.

SENSORE A FOTOCELLULA


Dispositivo compatto con trasmettitore e ricevitore integrati in un'unica unità. Il trasmettitore emette un fascio di luce infrarossa riflesso da un apposito riflettore e rilevato dal ricevitore. L'interruzione del fascio da parte di un oggetto attiva immediatamente l'uscita, segnalando la presenza di un ostacolo. Il sensore è integrabile con i nostri semafori: in condizioni normali la segnalazione è verde, mentre passa al rosso quando il fascio viene interrotto, fornendo un avviso visivo immediato.



CODICE	DESCRIZIONE
DMR-REFL	Fotocellula da esterno ad infrarossi con catodiottro polarizzato

SENSORE A MICROONDE

Il sensore a Microonde rileva la presenza di ostacoli, migliorando la sicurezza e l'efficienza operativa. È compatibile con la nostra centralina Hi Tech Motion Sensor, che consente una gestione integrata degli incroci di sicurezza. Combinato con pannelli LED di segnalazione, il sistema fornisce un avviso chiaro e tempestivo riguardo la presenza di ostacoli, come pedoni o veicoli, aumentando la sicurezza e riducendo i rischi in ambienti industriali.



CODICE	DESCRIZIONE
DMR-SENSMICRO	Sensore opzionale di movimento a microonde 24.125GHz. Campo di rilevamento e sensibilità regolabili. Alimentazione 12-24 Vdc.

SENSORE MICROPRO

Il Sensore Micropro rileva e distingue con precisione la presenza di veicoli e pedoni. Può essere installato fino a un'altezza di 7 metri e coprire un'area di 5x8 metri, con un'opzione di rilevamento mirato di 6x4 metri per i veicoli in rapido avvicinamento. Dotato di protezione IP67, è resistente all'acqua e agli agenti atmosferici, garantendo prestazioni affidabili anche in ambienti esterni. La soluzione ideale per monitorare incroci critici e segnalare tempestivamente il passaggio di pedoni o veicoli.



CODICE	DESCRIZIONE
DMR-SENSMICROPRO	Il sensore distingue tra persone e veicoli, consentendo un rilevamento differenziato.

SENSORE MAGNETICO

Sensore magnetico progettato per rilevare in modo preciso l'apertura o la chiusura di porte, portoni industriali, cancelli o varchi di sicurezza. Integrato ai sensori DMR e collegabile ai nostri pannelli LED, consente di attivare automaticamente la segnaletica luminosa al verificarsi dell'evento configurato. È possibile impostarlo per reagire esclusivamente all'apertura o esclusivamente alla chiusura, garantendo così un controllo puntuale del flusso operativo e una comunicazione visiva immediata. Soluzione affidabile e discreta, ideale per automatizzare avvisi legati ai movimenti di accessi fisici.



CODICE	DESCRIZIONE
DMR-INTMAG	Interruttore magnetico aggiuntivo per sensore master

BUZZER

Dispositivo essenziale per la sicurezza, il buzzer emette segnali acustici per segnalare la presenza di persone o veicoli in aree critiche. Integrabile con la centralina Hi Tech Motion Sensor e i pannelli LED, fornisce un avviso immediato che contribuisce a ridurre i rischi operativi, migliorando la gestione dei flussi e la sicurezza negli spazi di lavoro.

CODICE	DESCRIZIONE
DMR-SEGNLEDA	Optional segnalatore acustico 100dB per cartelli LED a 24V.



SEMAFORI DI SEGNALAZIONE


I semafori LED sono progettati per gestire il traffico in spazi ristretti, strade private, garage o passaggi alternati. Disponibili con lenti rosse, gialle o verdi su richiesta, possono essere attivati manualmente o automaticamente tramite centralina e sensori. Il robusto case in alluminio e la protezione IP65 li rendono adatti anche a condizioni esterne gravose, garantendo affidabilità e durata nel tempo.

CODICE	DESCRIZIONE
DMR-SEM1L230V	semaforo ad una luce alimentazione 230Vac
DMR-SEM1L24V	semaforo ad una luce alimentazione 24Vdc
DMR-SEM2L230V	semaforo a due luci alimentazione 230Vac
DMR-SEM2L24V	semaforo a due luci alimentazione 24Vdc



I pannelli LED...

Guarda i pannelli LED DMR in azione: sensori e centralina attivano la segnaletica in tempo reale, mostrando come il sistema risponde automaticamente agli eventi e ottimizza i flussi operativi.



Guarda qui!

TELECAMERA LASER INTELLIGENTE

Progettata per operazioni con carrelli elevatori, la Telecamera Laser Intelligente proietta una linea guida davanti al veicolo per un posizionamento preciso dei carichi. L'attivazione avviene automaticamente tramite sensore di altezza, con spegnimento automatico dopo 2 minuti di inattività per ottimizzare i consumi. Può essere alimentata a batteria o direttamente dal muletto, garantendo flessibilità d'uso e massima precisione operativa.

CODICE	DESCRIZIONE
DMR-TLSI	Telecamera laser intelligente



NEW



COLLISION SENTRY CORNER PRO

Sistema di sicurezza per intersezioni a angolo cieco in ambienti industriali. Rileva il movimento su entrambi i lati dell'angolo e avvisa con segnali visivi e acustici, riducendo il rischio di collisioni tra carrelli elevatori e pedoni. Facile da installare, senza cavi né attrezzi, funziona con batterie D-cell (durata 2-3 anni). Dotato di sensori PIR a infrarossi, segnale audio regolabile e lente resistente, è ideale per migliorare la sicurezza e l'efficienza nei luoghi di lavoro.



cod.CSKCC30

COLLISION SENTRY MULTIZONE

Collision Sentry Multizone è la soluzione intelligente per la sicurezza nelle aree ad alto traffico. Grazie al rilevamento avanzato, monitora più angoli ciechi e zone adiacenti, avvisando in tempo reale operatori e pedoni del rischio di collisione. Compatto e facile da installare, si attiva solo in presenza di pericolo con segnali visivi e sonori, riducendo i falsi allarmi. Ideale per magazzini, centri logistici e ambienti industriali con carrelli elevatori e passaggi stretti.



cod.DMR-CSMZ30



SEGNALETICA PROIETTATA

Soluzioni con tecnologie led	63 - 67
Gobo projector	68 -69
Lighting route	70
Accessori	71

SEGNALETICA PROIETTATA PER SPAZI DI LAVORO

La segnaletica è un elemento strategico per garantire sicurezza, efficienza e ordine negli ambienti di lavoro. Grazie alla tecnologia di proiezione DMR, la comunicazione visiva evolve e raggiunge un nuovo livello: più visibile, più resistente, più flessibile. Nei contesti industriali e logistici ad alta usura, dove la segnaletica adesiva tende a deteriorarsi rapidamente o richiede frequenti interventi di manutenzione, la segnaletica proiettata rappresenta una soluzione innovativa, duratura ed estremamente efficace.

Simboli, percorsi e aree di sicurezza vengono proiettati direttamente su pavimenti o superfici, senza contatto e senza usura, garantendo una visibilità costante anche in ambienti complessi.

La segnaletica a proiezione può affiancare o sostituire quella tradizionale, offrendo una soluzione dinamica, moderna e facilmente aggiornabile, ideale per una gestione intelligente e flessibile degli spazi di lavoro.

Perché la proiezione LED è il futuro della tua azienda?



Elevata intensità

Sorgenti LED ad alta efficienza per garantire un'elevata luminosità e una proiezione definita.



Sostituzione segnaletica tradizionale

I proiettori sostituiscono la segnaletica tradizionale con indicazioni luminose ad alta visibilità, migliorando sicurezza e la flessibilità operativa.



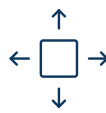
Gestione grafica

Supporto per la proiezione di pittogrammi personalizzati, loghi e simbologie aziendali mediante gobo dedicati.



Efficienza tecnico-economica

Soluzione progettata per offrire alte prestazioni, affidabilità nel tempo e costi di gestione contenuti.



Flessibilità

Sistema adattabile a layout produttivi dinamici, con possibilità di riposizionamento e aggiornamento rapido della segnaletica proiettata.



Durata operativa

Sorgenti LED con vita utile superiore a 30.000 ore, progettate per ridurre interventi manutentivi e garantire continuità operativa nel tempo.

Proiettori per pittogrammi

I proiettori DMR trasformano la segnaletica in un sistema dinamico ed estremamente efficace: proiettano simboli di sicurezza e messaggi personalizzati sempre nitidi, visibili e immediatamente comprensibili. Disponibili nelle versioni 25W, 40W, 100W e 320W, si adattano perfettamente a diverse condizioni di luce e altezze di installazione, garantendo prestazioni ottimali in ogni contesto. I modelli fino a 100W sono dotati di ottiche intercambiabili, per offrire la massima flessibilità applicativa. Il modello 320W, invece, è progettato con ottiche dedicate, studiato per assicurare la massima precisione e uniformità di proiezione anche nelle applicazioni più esigenti. Ampia possibilità di personalizzazione di grafiche e pittogrammi, per realizzare una segnaletica su misura, coerente con le esigenze specifiche di ogni ambiente.

Design compatto, prestazioni superiori

I proiettori LED DMR uniscono compattezza, robustezza e leggerezza in un design studiato per durare nel tempo, anche in ambienti industriali e polverosi. L'elevata luminosità garantisce proiezioni sempre chiare e definite, perfettamente visibili anche in presenza di illuminazione ambientale, assicurando massima efficacia e affidabilità in ogni realtà aziendale.

La sicurezza che si illumina

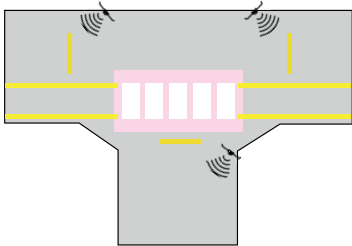




SOLUZIONI CON TECNOLOGIE LED

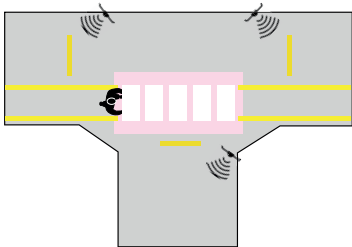
Sistema intelligente di gestione incroci

Nelle aree in cui muletti e pedoni si incrociano, questo sistema intelligente regola automaticamente i flussi, aumentando sicurezza e controllo. Grazie ai sensori di movimento e alla segnaletica luminosa, l'intersezione diventa dinamica e sempre sotto controllo. In condizioni normali, il percorso pedonale proiettato resta attivo e ben visibile. Quando un muletto si avvicina, i sensori rilevano la presenza del veicolo e attivano i pannelli LED, disattivando il percorso pedonale e proiettando segnali di STOP per avvisare i pedoni in modo chiaro e immediato. Una soluzione evoluta che migliora visibilità, sicurezza e gestione dei flussi in tempo reale, ideale per ambienti industriali e logistici ad alta intensità operativa.



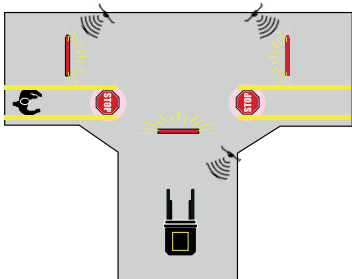
Fase 0: ASSENZA DI VEICOLI E PEDONI

In assenza di veicoli e pedoni in movimento i sensori non rilevano transiti, i pannelli led sono spenti, il proiettore 1 proietta un attraversamento pedonale.



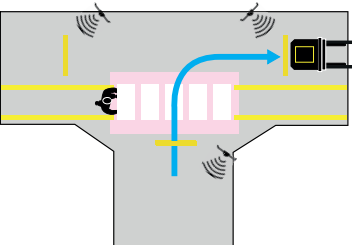
Fase 1: TRANSITO DEL PEDONE

Il pedone si appresta ad attraversare l'incrocio, in assenza di veicoli in movimento i sensori non si eccitano, i pannelli led (per la segnalazione di veicoli in movimento) rimangono spenti, il proiettore per l'attraversamento pedonale è acceso, il pedone è libero di attraversare l'incrocio in completa sicurezza.



Fase 2: AVVICINAMENTO DEL VEICOLO

Il veicolo si avvicina all'incrocio, il sensore installato nella corsia si eccita, i pannelli led atti a segnalare la presenza di veicoli in movimento si accendono per avvisare gli altri veicoli/pedoni, il proiettore 1 (attraversamento pedonale) si spegne e si accendono i proiettori 2 e 3 (stop) e non è consentito l'attraversamento ai pedoni.



Fase 3: ALLONTANAMENTO DEL VEICOLO

Il veicolo completa la manovra di transito nell'incrocio, dopo il tempo di allarme impostato (5,10,15,20 secondi) se non vengono rilevati altri veicoli in movimento i pannelli led si spengono, i proiettori 2 e 3 (stop) si spengono, il proiettore 1 si accende e l'attraversamento pedonale torna ad essere visibile, al pedone è consentito l'attraversamento dell'incrocio.



LEGENDA

SENSORE DI MOVIMENTO

ZONE PROIETTATE

PANNELLO LED ACCESO

PANNELLO LED SPENTO

CODICE

CARATTERISTICHE

DMRNEWLED40

Proiettore dal design compatto e robusto, per la proiezione di attraversamenti pedonali e pittogrammi di sicurezza

DMR-SENSLEDSIN

Sensore master per interno

DMR-SENSLEDSINSL

Sensore Slave IP65 per interno ed esterno

DMR-DSVLED6060PXG

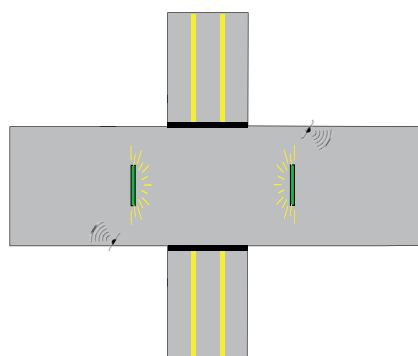
Cartello Led Plexiglass: Segnalazione ed indicazione
Dim. 60 x 60 cm / 40 x 40 cm / 30 x 30 cm
Interno+esterno IP65 retroilluminato

ATTRAVERSAMENTO PEDONALE CON CANCELLO DI SICUREZZA

Ideale per aree ad alto rischio di collisione, questo sistema semaforico ad alta visibilità, integrato con barriere e cancelli di sicurezza, garantisce una gestione automatizzata e sicura del transito. In condizioni normali, i pannelli LED rivolti ai muletti mostrano una luce verde fissa, consentendo il passaggio in totale sicurezza.

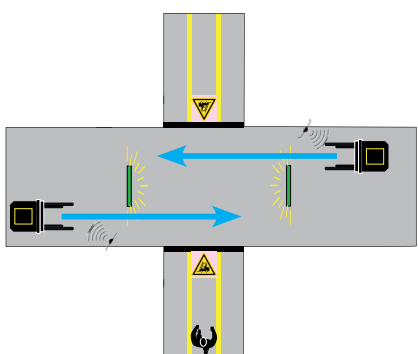
Quando un pedone apre il cancelletto, l'interruttore magnetico attiva automaticamente la sequenza di sicurezza: i LED diventano rossi lampeggianti e un proiettore LED disegna a terra un attraversamento visibile, segnalando chiaramente il punto di attraversamento. Al termine del tempo impostato e con i cancelli chiusi, il sistema ripristina lo stato iniziale, spegnendo il proiettore e ripristinando la luce verde sui pannelli LED.

È possibile integrare anche proiettori o pannelli aggiuntivi che, quando il sistema non è in allarme, visualizzano avvisi di pericolo rivolti ai pedoni, segnalando la presenza di muletti o veicoli in movimento, garantendo così un ambiente di lavoro più sicuro e controllato.



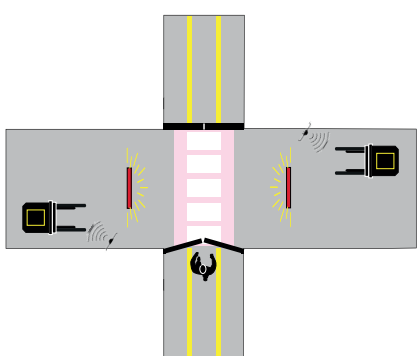
Fase 0: ASSENZA DI VEICOLI E PEDONI

In assenza di transiti, quando i sensori non rilevano né veicoli né pedoni in movimento e i cancelletti di sicurezza risultano chiusi, il sistema resta in stato di quiete: i pannelli LED mostrano luce verde fissa e i proiettori rimangono spenti.



Fase 1: AVVICINAMENTO DEL VEICOLO

Il veicolo si avvicina all'incrocio: i pannelli LED mostrano ancora luce verde fissa, ma il sensore installato sulla corsia si attiva, rilevando la presenza del mezzo. A quel punto, i proiettori LED dedicati alla segnalazione di veicoli in movimento si accendono, avvisando i pedoni che l'attraversamento non può avvenire in condizioni di sicurezza.



Fase 2: APERTURA DEL CANCELLETTO

All'apertura del cancelletto da parte del pedone, un interruttore magnetico attiva il sistema di segnalazione: i pannelli LED lampeggiano in rosso per avvisare i veicoli e il proiettore LED proietta al suolo l'attraversamento pedonale, garantendo un passaggio sicuro. I pittogrammi di pericolo per il transito muletti restano visibili per un tempo prestabilito (5, 10, 15 o 20 secondi) dopo l'ultimo rilevamento di un mezzo, e possono sovrapporsi all'attraversamento pedonale se il passaggio dei veicoli è ancora in corso.





Fase 3: ALLONTANAMENTO DEL PEDONE

Il pedone completa l'attraversamento dell'incrocio. Alla chiusura del cancelletto, l'impianto torna alla fase iniziale: i pannelli LED riprendono a mostrare luce verde fissa, consentendo ai veicoli di attraversare l'incrocio. Contestualmente, vengono nuovamente proiettati i pittogrammi di pericolo per segnalare ai pedoni la possibile presenza di muletti in transito.

Fase 4: RESET DELL'IMPIANTO

In seguito all'attraversamento di tutti i veicoli e pedoni, l'impianto torna al suo stato iniziale: i sensori non rilevano più transiti, i pannelli LED riprendono la luce verde fissa e i proiettori si spengono, tornando alla fase 0, ovvero allo stato di normalità.

LEGENDA

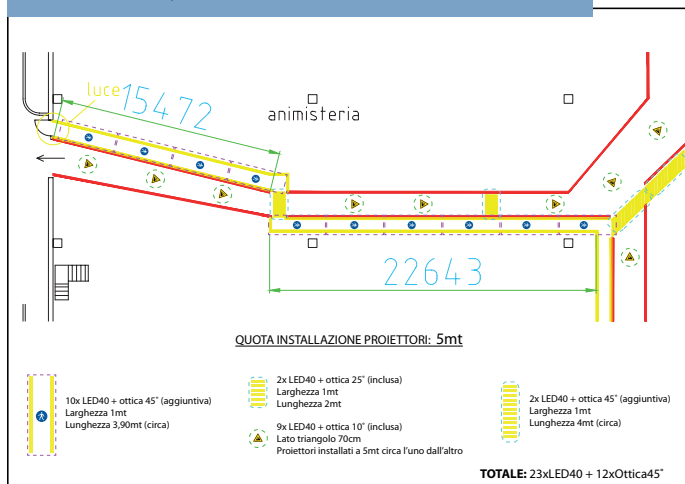
-  SENSORE DI MOVIMENTO
-  ZONE PROIETTATE
-  PANNELLO LED VERDE FISSO
-  PANNELLO LED ROSSO LAMPEGGIANTE

CODICE

CARATTERISTICHE

DMRNEWLED40	Proiettore dal design compatto e robusto, per la proiezione di attraversamenti pedonali e pittogrammi di sicurezza
DMR-SENSELEDSIN	Sensore master per interno
DMR-DSVLED6060PXG	Cartello Led Plexiglass DOPPIA COLORAZIONE: Segnalazione ed indicazione Dim. 60 x 60 cm 40 x 40 cm/ 30 x 30 cm Interno+esterno IP65 retroilluminato
DMR-SEGNLEDA	Segnalatore acustico aggiuntivo per sensore Master
DMR-INTMAG	Interruttore magnetico aggiuntivo per sensore Master

Con il supporto del nostro ufficio tecnico possiamo sviluppare progetti e soluzioni personalizzate



Consulenza, progettazione e produzione

DMR offre un servizio completo per la sicurezza, accompagnando il cliente dal sopralluogo iniziale fino alla progettazione e produzione di soluzioni e segnaletiche dedicate. Ogni fase è sviluppata nel pieno rispetto delle normative vigenti, garantendo conformità, affidabilità e qualità.

L'ufficio tecnico, composto da progettisti esperti e supportato da tecnologie avanzate, rappresenta il cuore dello sviluppo progettuale, con un costante focus su efficienza e precisione.

La produzione, orientata all'innovazione, utilizza macchinari all'avanguardia per assicurare elevati standard qualitativi, tempi rapidi di realizzazione e risultati sempre costanti.



SCANSIONA IL QR CODE

Non sai quale proiettore scegliere? Inquadra e scopri la soluzione ideale per il tuo ambiente di lavoro.

GUIDA ALLA SCELTA DI PROIETTORI E OTTICHE

I 5 fattori chiave sintetizzati per ottimizzare la resa visiva dei vostri gobo.



ALTEZZA INSTALLAZIONE

influisce direttamente sulla nitidezza e sulle dimensioni dell'immagine proiettata. Una valutazione accurata garantisce risultati precisi e professionali.



LUMINOSITÀ AMBIENTALE

in ambienti molto illuminati, la visibilità del gobo può diminuire. In questi casi è consigliabile utilizzare proiettori più potenti o ottiche con rapporto ridotto, per ottenere immagini nitide e ben definite.



COMPLESSITÀ GRAFICA

simboli complessi o con dettagli sottili richiedono ottiche di qualità superiore per mantenere leggibilità e precisione.



DIMENSIONE PITTOGRAMMA

la nitidezza dell'immagine dipende dalla distanza di proiezione e dalla scelta dell'ottica. Allo stesso tempo, la dimensione desiderata del gobo, combinata con l'altezza di installazione, determina l'ottica più adatta.



SUPERFICIE DI PROIEZIONE

le superfici scure esaltano la visibilità della proiezione, mentre quelle chiare riflettono più luce ambientale, riducendo l'impatto visivo. Il colore e il materiale del pavimento o della parete sono quindi fondamentali per scegliere la potenza del proiettore e il colore ottimale del gobo.

Considerando attentamente questi elementi, è possibile realizzare installazioni eleganti e funzionali, perfettamente integrate negli spazi aziendali e in grado di valorizzare al meglio il vostro brand.

PROIETTORE LED25W

Compatto, preciso e versatile,

Il proiettore LED25 di nuova generazione offre proiezioni nitide e altamente definite, grazie alla compatibilità con ottiche intercambiabili che garantiscono la massima flessibilità applicativa. Progettato per essere semplice e intuitivo, si installa rapidamente ed è adatto a molteplici contesti operativi. È inoltre integrabile con sistemi di controllo a sensore, personalizzabili in base alle esigenze dell'ambiente.



COMPATTO E
VERSATILE



OTTICA
DA 13° A 60°



INSTALLAZIONE
RAPIDA



IP65
PROTEZIONE



PROIETTORE LED40W

Versatile e semplice da utilizzare

Il proiettore LED40 combina versatilità e facilità d'uso, grazie alla compatibilità con ottiche di diverse angolazioni che lo rendono adatto a molteplici contesti applicativi. Dotato di un pratico pulsante integrato nella parte inferiore, consente una programmazione rapida e intuitiva, semplificando la gestione quotidiana. Una soluzione funzionale e flessibile, progettata per garantire prestazioni affidabili e costanti in ogni contesto.



OTTIMA
EFFICIENZA



OTTICA
DA 13° A 60°



INSTALLAZIONE
RAPIDA



IP65
PROTEZIONE



RAPPORTO OTTICHE LED 25W

il kit è composto dal proiettore da 25W + l'ottica in omaggio

CODICE	OTTICA	RAPPORTO
DMRNEWLED25-13K	13°	1:0,2
DMRNEWLED25-20K	20°	1:0,35
DMRNEWLED25-30K	30°	1:0,5
DMRNEWLED25-45K	45°	1:1
DMRNEWLED25-60K	60°	1:1,5

SPECIFICHE LED25W

temperatura colore	6500K
durata ore	30,000
grado di protezione	IP65
tensione nominale	100-240V ~ 50/60HZ
dimensioni cm	24*14*9,5
luminosità (Lumens)	1900/2400
peso	1.9 kg

RAPPORTO OTTICHE LED40W


il kit è composto dal proiettore da 40W + l'ottica in omaggio

CODICE	OTTICA	RAPPORTO
DMRNEWLED40-13K	13°	1:0,2
DMRNEWLED40-20K	20°	1:0,35
DMRNEWLED40-30K	30°	1:0,5
DMRNEWLED40-45K	45°	1:1
DMRNEWLED40-60K	60°	1:1,5

SPECIFICHE LED40W

temperatura colore	7000K
durata ore	30,000
grado di protezione	IP65
tensione nominale	100-240V ~ 50/60HZ
dimensioni cm	26*15*22
luminosità (Lumens)	5000
peso	3.0 kg

alcuni esempi di grafiche per i gobos



PROIETTORE LED100W**Potenza, affidabilità e controllo immediato**

Solido e affidabile, il LED100 è progettato per garantire una segnaletica sempre chiara, stabile e facilmente configurabile anche nei contesti più esigenti. Grazie alla compatibilità con ottiche di diverse angolazioni, si adatta con precisione agli spazi applicativi, assicurando una proiezione sempre nitida e ben definita. Il pratico pulsante integrato nella parte inferiore consente una programmazione rapida e intuitiva, semplificando la gestione anche in ambienti operativi complessi. Una soluzione concreta e performante, pensata per chi cerca efficienza, semplicità d'uso e massima affidabilità in un unico dispositivo.

ALTA
LUMINOSITÀOTTICA
DA 13° A 60°INSTALLAZIONE
RAPIDAIP65
PROTEZIONE

RAPPORTO OTTICHE LED100W			SPECIFICHE LED100W	
il kit è composto dal proiettore da 100W + l'ottica in omaggio			durata ore	30,000
CODICE	OTTICA	RAPPORTO	tensione nominale	100-240V ~ 50/60HZ
DMRNEWLED100-13K	13°	1:0,2	luminosità (Lumens)	12000
DMRNEWLED100-20K	20°	1:0,35	temperatura colore	7000K
DMRNEWLED100-30K	30°	1:0,5	grado di protezione	IP65
DMRNEWLED100-45K	45°	1:1	dimensioni cm	26*15*22
DMRNEWLED100-60K	60°	1:1,5	peso	4.0 kg

**PROIETTORE LED320W****Precisione per grandi spazi**


Progettato per ambienti ampi e installazioni ad altezze elevate, il LED320 garantisce un'intensità luminosa elevata e costante, assicurando massima visibilità anche nelle condizioni più impegnative. Le ottiche dedicate (13°, 20°, 25°, 30°, 47°) permettono una proiezione sempre nitida, precisa e perfettamente focalizzata, anche su lunghe distanze. Robusto, affidabile e altamente performante, il LED320 è la soluzione ideale quando servono potenza, precisione e continuità operativa in grandi spazi industriali e logistici.

ALTE
INSTALLAZIONIOTTICA
DA 13° A 47°INSTALLAZIONE
RAPIDAIP65
PROTEZIONE

RAPPORTO OTTICHE LED320W			SPECIFICHE LED320W	
il kit è composto dal proiettore da 320W + l'ottica in omaggio			durata ore	30,000
CODICE	OTTICA	RAPPORTO	tensione nominale	100-240V ~ 50/60HZ
DMR.V2NEWLED320-13K	13°	1:0,22	luminosità (Lumens)	30000
DMR.V2NEWLED320-20K	20°	1:0,32	temperatura colore	6500K
DMR.V2NEWLED320-25K	25°	1:0,42	grado di protezione	IP65
DMR.V2NEWLED320-30K	30°	1:0,55	dimensioni cm	66*32*54
DMR.V2NEWLED320-47K	47°	1:0,87	peso	10kg

**ACCESSORIO****COPERTURA UNIVERSALE**

CODICE	DESCIZIONE
DMRNEWLEDCOP	Copertura universale antipioggia per i nostri proiettori realizzata in acciaio inox 304. Con tre fori di fissaggio Ø6 mm (esclusi tasselli)



LIGHTING ROUTE

la luce che guida con precisione

Trasforma qualsiasi area di transito in un percorso immediatamente riconoscibile, chiaro e sempre visibile. Lighting Route proietta linee luminose ad alta definizione che guidano persone, mezzi e flussi operativi con precisione, migliorando la sicurezza e l'organizzazione degli spazi anche negli ambienti più luminosi.

Progettato per applicazioni industriali, logistiche e ad alto traffico, rappresenta una valida alternativa o integrazione alla segnaletica tradizionale, eliminando i problemi legati all'usura, alla scarsa visibilità o alla necessità di frequenti manutenzioni. La struttura interamente in alluminio assicura robustezza e lunga durata nel tempo, mentre il sistema di dissipazione ad aria e le lame forgiate a freddo garantiscono prestazioni costanti anche in funzionamento continuativo. Il chip LED ad alta potenza, combinato con una lente lineare a due elementi, genera una proiezione uniforme, nitida e ad elevato impatto visivo. Ideale per corsie pedonali, percorsi logistici, aree di movimentazione, zone di sicurezza, spazi fieristici e ambienti pubblici, Lighting Route contribuisce a rendere più sicuri, ordinati ed efficienti i flussi operativi.

Una soluzione progettata per aumentare visibilità, sicurezza e controllo degli spazi, senza compromessi.



MODELLO LIGHTING ROUTE100	
il kit è composto dal proiettore da 100W + l'ottica in omaggio	
codice	DMR-ROUTE100
ottica	55°, 75°, 90°
colori della linea	yellow, red, blue, green, white.
durata ore	30,000
tensione nominale	100-240V ~ 50/60HZ
luminosità (Lumens)	9000
temperatura colore	3000/6500K
grado di protezione	IP40
dimensioni	32*22*15 cm
peso	4.1 kg

MODELLO LIGHTING ROUTE200	
il kit è composto dal proiettore da 100W + l'ottica in omaggio	
codice	DMR-ROUTE200
ottica	55°, 75°, 90°
colori della linea	yellow, red, blue, green, white.
durata ore	30,000
tensione nominale	100-240V ~ 50/60HZ
luminosità (Lumens)	17000
temperatura colore	3000/6500K
grado di protezione	IP40
dimensioni	32*22*15 cm
peso	7,3 kg

OTTICHE 100/200W	RAPPORTO DI PROIEZIONE	ALTEZZA INSTALLAZIONE	PROIEZIONE LUNGHEZZA
Ottica da 90°	1:2	4 M	8 M
Ottica da 75°	1:1,5	4 M	6 M
Ottica da 55°	1:1	4 M	4 M

Nota tecnica:
La larghezza della striscia luminosa non dipende esclusivamente dall'ottica del proiettore, ma anche dall'altezza di installazione. In base alla distanza dal piano di proiezione, può variare indicativamente da 7 a 10 cm, garantendo flessibilità e adattabilità alle diverse esigenze applicative.

Attenzione:
Le ottiche non sono intercambiabili tra i modelli di proiettore da 100 W e 200 W, a causa delle differenti dimensioni dei corpi proiettore.

PIASTRA DI TESTA SERRABILE

Supporto di fissaggio in acciaio zincato a caldo, progettato per installazioni industriali interne ed esterne. Garantisce stabilità, resistenza alla corrosione e montaggio rapido grazie alla piastra regolabile con asole e al piede a "U", compatibile con profilato PRM.

CODICE DMR-PIATES14

BASE PIASTRA	PIEDE SAGOMATO "U"	PROFILI
140 × 140mm spessore 2,5mm asole 13x22mm	104 × 48mm spessore 2,5mm asole 11x20mm	fori da 9mm interasse 50mm



MENSOLA STAMPATA

Supporto versatile per il fissaggio di proiettori LED a parete, su profilati o aste di sospensione. La struttura senza saldature garantisce resistenza, stabilità e sicurezza nel tempo, anche in installazioni professionali lineari o estese.

CODICE DMR-MENS20

ASTA VERTICALE	BRACCIO ORIZZONTALE
asole 10,5X17mm fori 8,2mm	lunghezza 20 cm asole 19X7mm



PROFILATO PER SOSPENSIONI - PRM

Profilo realizzato in acciaio zincato a caldo. Dotato di asole e fori per il fissaggio. Utilizzabile con piastra di testa serrabile.

CODICE DMR-PROF413

lunghezza 3m	diametro fori Ø 9 mm
dimensione asole 25X12mm	interasse fori 50mm
viteria compatibile M10	interasse asole 50mm



PROFILO DI SOSPENSIONE SP. 1,5/2,5 MM

Profilo di sospensione in acciaio zincato, progettato per il sostegno sicuro di proiettori industriali. La sezione rettangolare assicura solidità, affidabilità e stabilità nelle installazioni tecniche e di sicurezza.

CODICE DMR-PROF2948

dimensioni (H×L×Lg)	29x48x2000mm
spessore	1,5mm

CODICE DMR-PROF2950

dimensioni (H×L×Lg)	29x50x2000mm
spessore	2mm





VISUAL MANAGEMENT

Linea magnetica	73 - 76
Linea adesiva	77
Logistica	78 - 87
Lavagne	88 - 89

ETICHETTA MAGNETICA SCRIVIBILE

Adesione stabile su tutte le superfici metalliche. Scrivibili con qualsiasi pennarello o marcatore. Per scritte permanenti, anche all'esterno, si consiglia un pennarello indelebile. Con pennarelli a base d'acqua, la scritta si rimuove facilmente con un panno umido, rendendo l'etichetta riutilizzabile. Spessore: 0,90 mm.

100 UNITÀ PER PACCO
 COMIONI IL CODICE = codice base etichetta+codice colore

CODICE	MISURA	CODICE	MISURA
MGN-ES2060	2 x 6 cm	MGN-ES35100	3,5 x 10 cm
MGN-ES2075	2 x 7,5 cm	MGN-ES35120	3,5 x 12 cm
MGN-ES20100	2 x 10 cm	MGN-ES35150	3,5 x 15 cm
MGN-ES20120	2 x 12 cm	MGN-ES35200	3,5 x 20 cm
MGN-ES20150	2 x 15 cm	MGN-ES4060	4 x 6 cm
MGN-ES20200	2 x 20 cm	MGN-ES4075	4 x 7,5 cm
MGN-ES2560	2,5 x 6 cm	MGN-ES40100	4 x 10 cm
MGN-ES2575	2,5 x 7,5 cm	MGN-ES40120	4 x 12 cm
MGN-ES25100	2,5 x 10 cm	MGN-ES40150	4 x 15 cm
MGN-ES25120	2,5 x 12 cm	MGN-ES40200	4 x 20 cm
MGN-ES25150	2,5 x 15 cm	MGN-ES5060	5 x 6 cm
MGN-ES25200	2,5 x 20 cm	MGN-ES5075	5 x 7,5 cm
MGN-ES3060	3 x 6 cm	MGN-ES50100	5 x 10 cm
MGN-ES3075	3 x 7,5 cm	MGN-ES50120	5 x 12 cm
MGN-ES30100	3 x 10 cm	MGN-ES50150	5 x 15 cm
MGN-ES30120	3 x 12 cm	MGN-ES50200	5 x 20 cm
MGN-ES30150	3 x 15 cm	MGN-ES6060	6 x 6 cm
MGN-ES30200	3 x 20 cm	MGN-ES6075	6 x 7,5 cm
MGN-ES3560	3,5 x 6 cm	MGN-ES60100	6 x 10 cm
MGN-ES3575	3,5 x 7,5 cm	MGN-ES60120	6 x 12 cm



MAGNETICO




PENNARELLI



SCRIVIBILE

CODICE COLORE

Utilizzare questi numeri a fine codice per scegliere il colore



Su richiesta è possibile personalizzare il prodotto con qualsiasi colore, scritta o immagine



ROTOLO MAGNETICO SCRIVIBILE

Rotolo magnetico flessibile, facilmente tagliabile alla lunghezza desiderata con semplici forbici. Scrivibile con pennarelli o marcatori di uso commerciale. Spessore: 0,90 mm.

CODICE	MISURA	CONFEZIONE
MGN-RS330	3 cm x 3 m	32
MGN-RS360	6 cm x 3 m	16
MGN-RS3100	10 cm x 3 m	10
MGN-RS3150	15 cm x 3 m	6
MGN-RS3200	20 cm x 3 m	5
MGN-RS3300	30 cm x 3 m	3



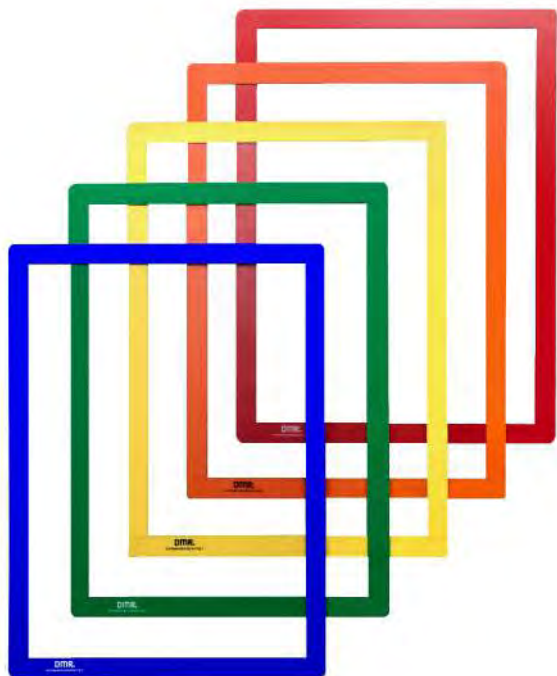
STRISCIA MAGNETICA SCRIVIBILE

Strisce magnetiche flessibili e scrivibili, facilmente tagliabili con forbici alla lunghezza desiderata. Compatibili con pennarelli o marcatori di uso commerciale. Spessore: 0,90 mm.

CODICE	MISURA	CONFEZIONE
MGN-SS7510	1 x 75 cm	60
MGN-SS7515	1,5 x 75 cm	40
MGN-SS7520	2 x 75 cm	30
MGN-SS7525	2,5 x 75 cm	24
MGN-SS7530	3 x 75 cm	20
MGN-SS7535	3,5 x 75 cm	17
MGN-SS7540	4 x 75 cm	15
MGN-SS7550	5 x 75 cm	12
MGN-SS7560	6 x 75 cm	10
MGN-SS7570	7 x 75 cm	8
MGN-SS7580	8 x 75 cm	7
MGN-SS7590	9 x 75 cm	6
MGN-SS75100	10 x 75 cm	6

VISUALIZZATORE MAGNETICO

Ideale per l'esposizione di documenti, istruzioni o avvisi in ambienti interni. Il pannello frontale con chiusura magnetica consente una rapida sostituzione del foglio, leggibile da entrambi i lati. Aderisce perfettamente a superfici lisce e solide (vetri, porte, armadi, pareti), con possibilità di rimozione senza residui su superfici lisce come il vetro. Utilizzabile in posizione verticale o orizzontale, la cornice ha lo stesso aspetto su entrambi i lati. Disponibile in vari formati e colori. Dotata di schermo protettivo in PVC trasparente (250 micron). Spessore magnete: 0,9 mm – Bordo magnetico: 1,5 cm.




VISUALIZZATORE MAGNETICO SPESSORATO

con bordi magnetici ed angoli arrotondati.

Dimensione finestra interna: A4 297 mm x 210 mm;

Dimensione esterna: 330 mm x 243 mm. Spessore 3 mm.

Possibilità di inserire all'interno fino a 28 fogli (80 gr/mq).



Colori disponibili per tutti i formati	CODICE	FTO A5 INTERNO + BORDO DA 15 mm
giallo	DM-VIA5GMGN	148 × 210 mm
rosso	DM-VIA5RMGN	148 × 210 mm
blu	DM-VIA5BLMGN	148 × 210 mm
verde	DM-VIA5VMGN	148 × 210 mm
bianco	DM-VIA5BMGN	148 × 210 mm
arancione	DM-VIA5AMGN	148 × 210 mm
nero	DM-VIA5NMGN	148 × 210 mm
grigio	DM-VIA5GRMGN	148 × 210 mm
azzurro	DM-VIA5AZMGN	148 × 210 mm
viola	DM-VIA5VIMGN	148 × 210 mm
verde chiaro	DM-VIA5VCMGN	148 × 210 mm
argento	DM-VIA5ARCMGN	148 × 210 mm

CODICE	FTO A4 INTERNO + BORDO DA 15 mm
DM-VIA4GMGN	210 × 297 mm
DM-VIA4RMGN	210 × 297 mm
DM-VIA4BLMGN	210 × 297 mm
DM-VIA4VMGN	210 × 297 mm
DM-VIA4BMGN	210 × 297 mm
DM-VIA4AMGN	210 × 297 mm
DM-VIA4NMGN	210 × 297 mm
DM-VIA4GRMGN	210 × 297 mm
DM-VIA4AZMGN	210 × 297 mm
DM-VIA4VIMGN	210 × 297 mm
DM-VIA4VCMGN	210 × 297 mm
DM-VIA4ARMGN	210 × 297 mm


CODICE	FTO A3 INTERNO + BORDO DA 15 mm
DM-VIA3GMGN	297 × 420 mm
DM-VIA3RMGN	297 × 420 mm
DM-VIA3BLMGN	297 × 420 mm
DM-VIA3VMGN	297 × 420 mm
DM-VIA3BMGN	297 × 420 mm
DM-VIA3AMGN	297 × 420 mm
DM-VIA3NMGN	297 × 420 mm
DM-VIA3GRMGN	297 × 420 mm
DM-VIA3AZMGN	297 × 420 mm
DM-VIA3VIMGN	297 × 420 mm
DM-VIA3VCMGN	297 × 420 mm
DM-VIA3ARCMGN	297 × 420 mm



VISUALIZZATORE MAGNETICO TITOLI

Visualizzatore con schermo protettivo in PVC 250 micron.
Spessore magnete da 0,9 mm
Bordo magnetico da 1,5 cm magnetico.

Colori disponibili per tutti i formati



- giallo
- rosso
- blu
- verde
- bianco
- arancione
- nero
- grigio
- azzurro
- viola
- verde chiaro
- argento

CODICE	FTO A5 INTERNO BORDO DA 15 mm
DM-VIA4OGMGN	40 x 297 mm
DM-VIA4ORMGN	40 x 297 mm
DM-VIA4OBLMGN	40 x 297 mm
DM-VIA4OMGN	40 x 297 mm
DM-VIA4OBMGN	40 x 297 mm
DM-VIA4OAMGN	40 x 297 mm
DM-VIA4ONMGN	40 x 297 mm
DM-VIA4OGRMGN	40 x 297 mm
DM-VIA4OAZMGN	40 x 297 mm
DM-VIA4OVIMGN	40 x 297 mm
DM-VIA4OVCMGN	40 x 297 mm
DM-VIA4OARMGN	40 x 297 mm

CODICE	FTO A3 INTERNO BORDO DA 15MM
DM-VIA3OGMGN	40 x 420 mm
DM-VIA3ORMGN	40 x 420 mm
DM-VIA3OBLMGN	40 x 420 mm
DM-VIA3OVMGN	40 x 420 mm
DM-VIA3OBMGN	40 x 420 mm
DM-VIA3OAMGN	40 x 420 mm
DM-VIA3ONMGN	40 x 420 mm
DM-VIA3OGRMGN	40 x 420 mm
DM-VIA3OAZMGN	40 x 420 mm
DM-VIA3OVIMGN	40 x 420 mm
DM-VIA3OVCMGN	40 x 420 mm
DM-VIA3OARMGN	40 x 420 mm

CODICE	FTO A4 INTERNO BORDO DA 15 mm
DM-VIA4VGMGN	40 x 210 mm
DM-VIA4VRMGN	40 x 210 mm
DM-VIA4VBLMGN	40 x 210 mm
DM-VIA4VMGN	40 x 210 mm
DM-VIA4VBMGN	40 x 210 mm
DM-VIA4VAMGN	40 x 210 mm
DM-VIA4VNMGN	40 x 210 mm
DM-VIA4VGRMGN	40 x 210 mm
DM-VIA4VAZMGN	40 x 210 mm
DM-VIA4VVIMGN	40 x 210 mm
DM-VIA4VVMGN	40 x 210 mm
DM-VIA4VARMGN	40 x 210 mm

CORNICE ADESIVA MAGNETICA BIFACCIALE

Visualizzatore per documenti, leggibile da entrambi i lati.
Si applica facilmente su qualsiasi superficie grazie all'adesivo riposizionabile e antiriflettente.
Dotato di angoli arrotondati, bordo da 2 cm e chiusura magnetica su tre lati per una sostituzione rapida del foglio.
Utilizzabile in verticale o orizzontale.
Disponibile in tutti i colori.



CODICE	FTO A5
DM-VIAM5G	148 x 210 mm
DM-VIAM5R	148 x 210 mm
DM-VIAM5BL	148 x 210 mm
DM-VIAM5V	148 x 210 mm
DM-VIAM5B	148 x 210 mm
DM-VIAM5A	148 x 210 mm
DM-VIAM5N	148 x 210 mm
DM-VIAM5GR	148 x 210 mm
DM-VIAM5VI	148 x 210 mm
DM-VIAM5AR	148 x 210 mm

CODICE	FTO A3
DM-VIAM3G	297 x 420 mm
DM-VIAM3R	297 x 420 mm
DM-VIAM3BL	297 x 420 mm
DM-VIAM3V	297 x 420 mm
DM-VIAM3B	297 x 420 mm
DM-VIAM3A	297 x 420 mm
DM-VIAM3N	297 x 420 mm
DM-VIAM3GR	297 x 420 mm
DM-VIAM3VI	297 x 420 mm
DM-VIAM3AR	297 x 420 mm

CODICE	FTO A4
DM-VIAM4G	210 x 297 mm
DM-VIAM4R	210 x 297 mm
DM-VIAM4BL	210 x 297 mm
DM-VIAM4V	210 x 297 mm
DM-VIAM4B	210 x 297 mm
DM-VIAM4A	210 x 297 mm
DM-VIAM4N	210 x 297 mm
DM-VIAM4GR	210 x 297 mm
DM-VIAM4VI	210 x 297 mm
DM-VIAM4AR	210 x 297 mm

VISUALIZZATORE ADESIVO PROTETTIVO DA PAVIMENTO

Ideale per ambienti industriali, logistici e produttivi. Progettato per proteggere e fissare in modo stabile documenti e comunicazioni direttamente a terra, è realizzato con uno schermo protettivo in PVC da 700 micron e bordo adesivo colorato da 5 cm. Disponibile in tre versioni adesive: extraforte, foam e nitto. Tutte le versioni assicurano un'aderenza stabile e duratura, anche in presenza di calpestio intenso, carrelli e muletti. Il visualizzatore rappresenta un'alternativa professionale e duratura ai fogli adesivi tradizionali, assicurando una segnaletica a pavimento chiara, ordinata e resistente nel tempo.



Colori disponibili per tutti i formati

giallo
rosso
blu
verde
bianco
arancione
nero
grigio
viola

CODICE	DIMENSIONE
DM-2VIA7G	105X75 mm
DM-2VIA7R	105X75 mm
DM-2VIA7BL	105X75 mm
DM-2VIA7V	105X75 mm
DM-2VIA7B	105X75 mm
DM-2VIA7A	105X75 mm
DM-2VIA7N	105X75 mm
DM-2VIA7GR	105X75 mm
DM-2VIA7VI	105X75 mm

CODICE	DIMENSIONE
DM-VIA5G	148 × 210 - F.to A5
DM-VIA5R	148 × 210 - F.to A5
DM-VIA5BL	148 × 210 - F.to A5
DM-VIA5V	148 × 210 - F.to A5
DM-VIA5B	148 × 210 - F.to A5
DM-VIA5A	148 × 210 - F.to A5
DM-VIA5N	148 × 210 - F.to A5
DM-VIA5GR	148 × 210 - F.to A5
DM-VIA5VI	148 × 210 - F.to A5
DM-VIA4G	210 × 297 - F.to A4
DM-VIA4R	210 × 297 - F.to A4
DM-VIA4BL	210 × 297 - F.to A4
DM-VIA4V	210 × 297 - F.to A4
DM-VIA4B	210 × 297 - F.to A4
DM-VIA4A	210 × 297 - F.to A4
DM-VIA4N	210 × 297 - F.to A4
DM-VIA4GR	210 × 297 - F.to A4
DM-VIA4VI	210 × 297 - F.to A4
DM-VIA3G	297 × 420 - F.to A3
DM-VIA3R	297 × 420 - F.to A3
DM-VIA3BL	297 × 420 - F.to A3
DM-VIA3V	297 × 420 - F.to A3
DM-VIA3B	297 × 420 - F.to A3
DM-VIA3A	297 × 420 - F.to A3
DM-VIA3N	297 × 420 - F.to A3
DM-VIA3GR	297 × 420 - F.to A3
DM-VIA3VI	297 × 420 - F.to A3

CODICE	DIMENSIONE
DM-VIA412G	100X297 mm
DM-VIA412R	100X297 mm
DM-VIA412BL	100X297 mm
DM-VIA412V	100X297 mm
DM-VIA412B	100X297 mm
DM-VIA412A	100X297 mm
DM-VIA412N	100X297 mm
DM-VIA412GR	100X297 mm
DM-VIA412VI	100X297 mm
DM-VIA413G	200X95 mm
DM-VIA413R	200X95 mm
DM-VIA413BL	200X95 mm
DM-VIA413V	200X95 mm
DM-VIA413B	200X95 mm
DM-VIA413A	200X95 mm
DM-VIA413N	200X95 mm
DM-VIA413GR	200X95 mm
DM-VIA413VI	200X95 mm

CODICE	DIMENSIONE
DM-VIA8554G	185X155 mm
DM-VIA8554R	185X155 mm
DM-VIA8554BL	185X155 mm
DM-VIA8554V	185X155 mm
DM-VIA8554B	185X155 mm
DM-VIA8554A	185X155 mm
DM-VIA8554N	185X155 mm
DM-VIA8554GR	185X155 mm
DM-VIA8554VI	185X155 mm



LEGGIO PORTALICENZE DA PARETE

- moduli robusti in lamiera d'acciaio verniciata
- con fogli in polipropilene nel formato A5 o A4
- con perni per sostituire rapidamente i fogli
- con schede dotate di etichette da inserire in bianco
- ideale dove l'uso è intenso

Applicazioni:
 Rosso per segnalare attrezzatura antincendio
 Arancione per segnalare materiali pericolosi
 Blu per istruzioni su macchinari di produzione



Completo di 5 pannelli
 Cod. **DMR5551**
 f.to utile A4
 con cavalierini a clip rimovibili
 Colori 03 rosso - 07 blu
 09 arancione
 1 pezzo



Completo di 10 pannelli
 Cod. **DMR5567**
 f.to utile A4
 con cavalierini a clip rimovibili.
 2 pannelli per colore:
 nero, rosso, giallo, verde, blu
 1 pezzo



Completo di 20 pannelli
 Cod. **DMR5512**
 f.to utile A4
 con cavalierini a clip rimovibili.
 5 pannelli per colore:
 rosso, giallo, verde, blu.
 1 pezzo

LEGGIO PORTALICENZE MAGNETICO DA PARETE



Leggio da parete in metallo con retro magnetico, fissabile facilmente su superfici metalliche come scaffali o macchinari. Il pannello espositivo, in polipropilene con cornice colorata e pellicola antiriflesso, è adatto all'uso con pistole scanner per barcode. Il pratico meccanismo a perno consente una rapida sostituzione del pannello.



Completo di 5 pannelli
 Cod. **DMR5914**
 01 nero - 03 rosso
 07 blu - 09 arancione
 1 pezzo



Completo di 10 pannelli
 Cod. **DMR5918**
 f.to utile A4
 01 nero
 1 pezzo



LEGGIO PORTALICENZE DA PARETE FUNCTION SAFE WALL

Chiusura a zip sul lato del pannello per proteggere i documenti da umidità e sporco. Struttura resistente in lamiera d'acciaio verniciata a polvere. I pannelli espositivi, in pellicola rigida trasparente, sono dotati di cavalierini termosaldati (5 pezzi) e inserti bianchi per l'identificazione. Il meccanismo a perno consente una rapida sostituzione dei pannelli. Ideale per cucine, stabilimenti produttivi e punti vendita come macellerie e panifici.



Completo di 10 pannelli
Cod. **DMR5831**
fto A4 - 00 colori assortiti - 1 pezzo

LEGGIO PORTALICENZE DA TAVOLO

Leggio da parete e da tavolo con 10 pannelli espositivi formato A4, suddivisi in 5 rossi/neri e 5 neri/grigi. La base da tavolo è stabile e antiscivolo. I pannelli, realizzati in polipropilene con cornice colorata e pellicola antiriflesso, sono compatibili con pistole scanner per barcode. La confezione comprende cavalierini con inserti bianchi per l'identificazione. Il pratico meccanismo a perno consente una rapida sostituzione dei pannelli. Garantito 5 anni, è facilmente espandibile grazie al sistema di collegamento a spina.



Completo di 10 pannelli in PPL
Cod. **DMR5632**
fto A4 - 00 nero/rosso -22 nero/grigio
1 pezzo

Completo di 10 pannelli
Cod. **DMR5570**
Colori 00 assortiti, 01 nero, 02 bianco - 1 pezzo
fto A4 - Pannelli espositivi dotati di cavalierini con inserti in cartoncino, realizzato in acciaio verniciato. Ideale per un utilizzo intenso e duraturo.

Completo di 20 pannelli
Cod. **DMR5699**
Colori 00 assortiti - 1 pezzo
fto A4 - Pannelli espositivi in polipropilene con cornice colorata e pellicola antiriflesso adatta all'uso con pistole scanner per barcode. 5 pannelli per colore e cavalierini a clip rimovibili.

PANNELLI ESPOSITIVI

Cod. **DMR5606**
PANNELLI fto A4
Colori 00 assortiti, 01 nero, 03 rosso, 04 giallo, 05 verde, 07 blu, 09 rancione, 10 grigio, 37 grafite, 44 blu-violetto.
5 pz. per conf.

- Realizzati in polipropilene
- Cornice dal profilo colorato.
- Superficie antiriflesso protettiva, adatta per scansioni o fotocopie
- Possono essere completati da cavalierini




TASCA CON BANDE MAGNETICHE

Busta dotata di due bande magnetiche sul retro, che garantiscono un'aderenza perfetta su superfici metalliche come scaffali e contenitori. Realizzata con retro in polipropilene resistente e finestra trasparente antiriflesso, è compatibile con scanner per barcode, resistente agli strappi e all'usura. La sostituzione dell'inserito è semplice e rapida.



CONTENUTO	COD. ART.	COLORE	CONF.
Formato inserto: 100 x 38 mm (L x H) Dimensioni prodotto: 113 x 53 mm (L x H)	DMR1741	-04 giallo, -07 blu	50 pz.
Formato inserto: 150 x 67 mm (L x H) Dimensioni prodotto: 163 x 81,5 mm (L x H)	DMR1742	-04 giallo, -07 blu	50 pz.
Formato inserto: 210 x 74 mm (L x H) Dimensioni prodotto: 223 x 81,5 mm (L x H)	DMR1757	-04 giallo, -07 blu	50 pz.
Formato inserto: 297 x 74 mm (L x H) Dimensioni prodotto: 311 x 81,5 mm (L x H)	DMR1758	-04 giallo, -07 blu	50 pz.



CONTENUTO	COD. ART.	COLORE	CONF.
A5 orizzontale, Formato inserto: 210 x 148 mm (L x H) Dimensioni prodotto: 223 x 163 mm (L x H)	DMR1743	-04 giallo, -07 blu	50 pz.
A4 verticale, Formato inserto: 210 x 297 mm (L x H) Dimensioni prodotto: 233 x 313 mm (L x H)	DMR1744	-04 giallo, -07 blu	50 pz.
A4 orizzontale, Formato inserto: 297 x 210 mm (L x H) Dimensioni prodotto: 311 x 225 mm (L x H)	DMR1745	-04 giallo, -07 blu	50 pz.
A6 orizzontale, Formato inserto: 148 x 105 mm (L x H) Dimensioni prodotto: 163 x 120 (L x H)	DMR1756	-04 giallo, -07 blu	50 pz.



BUSTA CON MAGNETI AL NEODIMIO

La busta con magneti al neodimio offre un'aderenza perfetta su superfici metalliche come grigliati, tubi e contenitori. Realizzata in polipropilene resistente, con finestra trasparente antiriflesso, consente una facile sostituzione dell'inserito. Antistrappo e compatibile con scanner, è dotata di aletta di chiusura per proteggere i documenti da sporco, umidità e agenti atmosferici.



CONTENUTO	COD. ART.	COLORE	CONF.
A5 orizzontale, Formato inserto: 210 x 148 mm (L x H) Dimensioni prodotto: 223 x 218 mm (L x H)	DMR1746	-04 giallo, -07 blu	10 pz.
A4 verticale, Formato inserto: 210 x 297 mm (L x H) Dimensioni prodotto: 223 x 368 mm (L x H)	DMR1747	-04 giallo, -07 blu	10 pz.
A4 orizzontale, Formato inserto: 297 x 210 mm (L x H) Dimensioni prodotto: 311 x 280 mm (L x H)	DMR1748	-04 giallo, -07 blu	10 pz.






BUSTA CON BANDE ADESIVE

La busta è dotata di due bande adesive sul retro, che assicurano un'aderenza perfetta su superfici come pallet, cartoni e contenitori. Realizzata con retro in polipropilene resistente e finestra trasparente antiriflesso, è compatibile con scanner per barcode, resistente agli strappi e all'usura. La sostituzione dell'inserito è semplice e rapida.

CONTENUTO	COD. ART.	COLORE	CONF.
Formato inserto: 100 x 38 mm (L x H) Dimensioni prodotto: 113 x 53 mm (L x H)	DMR1759	-07 blu	50 pz.
Formato inserto: 150 x 67 mm (L x H) Dimensioni prodotto: 163 x 83 mm (L x H)	DMR1762	-07 blu	50 pz.
Formato inserto: 210 x 74 mm (L x H) Dimensioni prodotto: 223 x 81,5 mm (L x H)	DMR1794	-07 blu	50 pz.
Formato inserto: 297 x 74 mm (L x H) Dimensioni prodotto: 311 x 81,5 mm (L x H)	DMR1796	-07 blu	50 pz.


CONTENUTO	COD. ART.	COLORE	CONF.
A6 orizzontale, Formato inserto: 148 x 105 mm (L x H) Dimensioni prodotto: 163 x 120 (L x H)	DMR1763	-07 blu	50 pz.
A5 orizzontale, Formato inserto: 210 x 148 mm (L x H) Dimensioni prodotto: 223 x 163 mm (L x H)	DMR1795	-07 blu	50 pz.
A4 verticale, Formato inserto: 210 x 297 mm (L x H) Dimensioni prodotto: 233 x 313 mm (L x H)	DMR1797	-07 blu	50 pz.
A4 orizzontale, Formato inserto: 297 x 210 mm (L x H) Dimensioni prodotto: 311 x 225 mm (L x H)	DMR1798	-07 blu	50 pz.



BUSTA CON ALETTA PIEGHEVOLE DI AGGANCIO

La busta è ideale per l'identificazione di pallet e cartoni, può essere inserita tra i cartoni impilati o fissata ai pallet. È riutilizzabile più volte, realizzata in polipropilene resistente. La finestra trasparente antiriflesso consente una facile sostituzione dell'inserito ed è compatibile con scanner per barcode.


CONTENUTO	COD. ART.	COLORE	CONF.
A6 orizzontale, Formato inserto: 148 x 105 mm (L x H) Dimensioni prodotto: 168 x 216 (L x H)	DMR1721	-07 blu	50 pz.
A5 orizzontale, Formato inserto: 210 x 148 mm (L x H) Dimensioni prodotto: 230 x 259 mm (L x H)	DMR1722	-04 giallo -07 blu	50 pz.
A4 orizzontale, Formato inserto: 297 x 210 mm (L x H) Dimensioni prodotto: 317 x 321 mm (L x H)	DMR1723	-07 blu	50 pz.



BUSTA A FASCIA PER PIEDE PALLET

Questa busta è ideale per l'identificazione immediata dei pallet, agganciabile al piede tramite una fascia con chiusura a strappo. Tutti e quattro i lati della fascia possono essere etichettati. La finestra frontale trasparente antiriflesso e la lunetta facilitano l'inserimento e la sostituzione dell'inserito. Realizzata in polipropilene colorato resistente, è compatibile con pistole scanner per barcode.


CONTENUTO	COD. ART.	COLORE	CONF.
Formato inserto: 140 x 65/90 x 65 mm (L x H) Dimensioni prodotto: 596 x 75 x 0,8 mm (L x H x P)	DMR1724	-04 giallo -07 blu	50 pz.



BUSTA CON FASCETTE DI AGGANCIAMENTO

La busta con fascetta d'aggancio, grazie al finale a freccia, si inserisce facilmente nelle asole. Ideale per magazzini e aree di produzione, è resistente agli strappi e compatibile con scanner. Il retro in polipropilene colorato e la tasca frontale antiriflesso proteggono i documenti da sporco e umidità. L'aletta di chiusura garantisce una protezione aggiuntiva, mentre la sostituzione dell'insero è semplice e rapida.

CONTENUTO	COD. ART.	COLORE	CONF.
A5 orizzontale, Formato inserto: 210 x 148 mm (L x H) Dimensioni prodotto: 223 x 380 mm (L x H)	DMR1749	-04 giallo -07 blu	50 pz.
A4 verticale, Formato inserto: 210 x 297 mm (L x H) Dimensioni prodotto: 223 x 530 mm (L x H)	DMR1750	-04 giallo -07 blu	50 pz.
A4 orizzontale, Formato inserto: 297 x 210 mm (L x H) Dimensioni prodotto: 311 x 442 mm (L x H)	DMR1751	-04 giallo -07 blu	50 pz.



BUSTA CON FILO METALLICO DI AGGANCIAMENTO

Sistema di fissaggio in filo metallico zincato, flessibile, per un fissaggio semplice e sicuro. Applicabile a contenitori per stoccaggio e trasporto, contenitori in grigliato metallico, pareti e casse di legno. Retro in robusto polipropilene colorato e tasca frontale trasparente antiriflesso per l'inserimento degli inserti. Adatta all'uso con scanner e resistente agli strappi. Dotata di aletta di chiusura che protegge i documenti dallo sporco e dall'umidità. Facile sostituzione dell'insero.

CONTENUTO	COD. ART.	COLORE	CONF.
A5 orizzontale, Formato inserto: 210 x 148 mm (L x H) Dimensioni prodotto: 223 x 218 mm (L x H) Dimensioni con filo metallico: 329 x 226 mm (L x H)	DMR1752	-04 giallo -07 blu	50 pz.
A4 verticale, Formato inserto: 210 x 297 mm (L x H) Dimensioni prodotto: 223 x 368 mm (L x H) Dimensioni con filo metallico: 329 x 376 mm (L x H)	DMR1753	-04 giallo -07 blu	50 pz.
A4 orizzontale, Formato inserto: 297 x 210 mm (L x H) Dimensioni prodotto: 311 x 280 mm (L x H) Dimensioni con filo metallico: 329 x 288 mm (L x H)	DMR1754	-04 giallo -07 blu	50 pz.



INSERTI

Inserti su fogli fto A4 microperforati per l'etichettatura professionale di buste logistica. Adatti per l'uso con stampanti laser e inkjet oppure con fotocopiatrici. Colore: -02 bianco

DIMENSIONI INSERTO	COD. ART.	CONF.
100 x 38 mm (240 inserti)	DMR1022	20 Fogli
150 x 67 mm (80 inserti)	DMR1003	20 Fogli
210 x 74 mm (60 inserti)	DMR1028	20 Fogli
297 x 74 mm (40 inserti)	DMR1031	20 Fogli
140/90 x 65 mm (80 inserti)	DMR1010	20 Fogli
A6 orizzontale: 148 x 105 mm (20 inserti)	DMR4851	10 Fogli
A4 verticale: 210 x 297 mm (10 inserti)	DMR4856	10 Fogli
A4 orizzontale: 297 x 210 mm (10 inserti)	DMR4856	10 Fogli



BUSTA IMPERMEABILE ADESIVA

La cornice espositiva è ideale per esposizioni all'aperto o in ambienti interni umidi come vivai, saune e piscine, dove gli avvisi sono frequentemente esposti a spruzzi d'acqua. Grazie alla chiusura a pressione impermeabile, garantisce una protezione ottimale degli inserti, anche in condizioni di pioggia, umidità elevata, bagnato e sporco. Disponibile in formato A4 e A3, consente un fissaggio sicuro tramite cuscinetti autoadesivi trasparenti, facilmente rimovibili senza lasciare residui. In formato A4, la cornice è dotata di 4 cuscinetti, mentre in formato A3 ne ha 6. Testata secondo lo standard IPX5, è resistente ai getti d'acqua provenienti da tutte le direzioni. La pellicola trasparente, stabilizzata ai raggi UV, è resistente alle intemperie, antigraffio e offre un effetto antiriflesso che assicura una visibilità ottimale. Può essere utilizzata sia in formato verticale che orizzontale, garantendo versatilità e praticità. Inoltre, la sostituzione degli inserti è rapida e semplice, e la cornice supporta fino a 2 fogli da 160 g/m², inclusi nella confezione.



COD. ART.	F.TO	CONF.
-----------	------	-------

DMR5016-19	A4	5pz
------------	----	-----

DMR5017-19	A3	5pz
------------	----	-----



BUSTA IMPERMEABILE MAGNETICA

Ideale per esposizioni all'aperto o in ambienti interni umidi come vivai, saune e piscine, dove gli avvisi sono esposti a spruzzi d'acqua.

La chiusura a pressione impermeabile protegge gli inserti da pioggia, umidità, bagnato e sporco. Disponibile in formato A4 con fissaggio tramite 4 cuscinetti autoadesivi o A3 con 6 cuscinetti, entrambi facili da rimuovere senza lasciare residui. Testata IPX5, resistente ai getti d'acqua da tutte le direzioni. Realizzata con pellicola trasparente stabilizzata ai raggi UV, resistente alle intemperie, antigraffio e con effetto antiriflesso. Utilizzabile sia in formato verticale che orizzontale, con inserimento e sostituzione rapidi degli inserti. Supporta fino a 2 fogli da 160 g/m², inclusi nella confezione.



COD. ART.	F.TO	CONF.
-----------	------	-------

DMR5018-19	A4	5pz
------------	----	-----

DMR5019-19	A3	5pz
------------	----	-----

BUSTA IMPERMEABILE CON FASCETTE

Ideale per esporre informazioni in ambienti esterni o interni ad alta umidità. La busta è realizzata in plastica trasparente, antistrappo, con effetto antiriflesso, stabilizzatore UV e resistenza agli agenti atmosferici. La chiusura ermetica a pressione protegge il contenuto da pioggia, umidità e sporco. Testata secondo lo standard IPX5, è resistente ai getti d'acqua provenienti da tutte le direzioni. Adatta per interni ed esterni, è ideale per esporre informazioni in aree umide o all'aperto. La confezione include fascette e 2 cartoncini per l'inserimento.



COD. ART.	F.TO	CONF.
-----------	------	-------

DMR5027-19	A4	5pz
------------	----	-----

DMR5028-19	A3	5pz
------------	----	-----



BUSTA ADESIVA TRASPARENTE

Tasca autoadesiva per identificare ed etichettare documenti, raccoglitori, cartelle e raccoglitori ad anelli.

- Con inserti bianchi personalizzabili.
- Apertura sul lato corto.
- Inserto in cartoncino incluso.

DIMENSIONI ESTERNE	DIMENSIONI INTERNE	COD. ART.	CONF.
302 × 216 mm	210 × 297 mm	DMR8096	25 pz.
302 × 216 mm	210 × 297 mm	DMR8295	10 pz.
302 × 216 mm	210 × 297 mm	DMR8296	50 pz.
210 × 175 mm	148 × 210 mm	DMR8094	10 pz.
240 × 180 mm	148 × 210 mm	DMR8294	25 pz.
94 × 63 mm	90 × 57 mm	DMR8079	10 pz.
105 × 65 mm	101 × 61 mm	DMR8319	100 pz.



PORTA ETICHETTA ADESIVA

Ideale per schedari, scaffali, armadietti, cassette e apparecchiature tecniche.

Aperto su entrambi i lati, può essere tagliata per ottenere la lunghezza desiderata.

- Inserto personalizzabile incluso nella confezione.

LUNGHEZZA	ALTEZZA	COD. ART.	CONF.
200 mm	10 mm	DMR8010	10 pz.
200 mm	15 mm	DMR8015	10 pz.
200 mm	20 mm	DMR8020	10 pz.
200 mm	30 mm	DMR8030	5 pz.
200 mm	40 mm	DMR8040	5 pz.



PORTA ETICHETTA ADESIVA SCANFIX®

Adatta per punti vendita e magazzini in quanto leggibile dai lettori scanner. Dotata di apertura superiore e laterale, la soluzione include inserti e strisce per etichettatura, con inserti stampabili pensati per la personalizzazione dei prodotti. I fogli formato A5, microperforati, contengono etichette pronte all'uso. Compatibili con stampanti laser, inkjet e fotocopiatrici, offrono una soluzione perfetta per stampare etichette professionali in magazzini e aree di produzione.

LUNGHEZZA	ALTEZZA	COD. ART.	CONF.
200 mm	20 mm	DMR8044	5 pz.
200 mm	30 mm	DMR8045	5 pz.
200 mm	40 mm	DMR8046	5 pz.

LUNGHEZZA	ALTEZZA	COD. ART.	CONF.
200 mm	20 mm	DMR8023	50 pz.
200 mm	30 mm	DMR8024	50 pz.
200 mm	40 mm	DMR8025	50 pz.



SCANFIX® 20 BIG PACK

Include: 10 fogli f.to A5 microperforati per 50 inserti, acquistabile separatamente la conf. da 20 fogli di ricambio

SCANFIX® 30 BIG PACK

Include: 13 fogli f.to A5 microperforati per 52 inserti, acquistabile separatamente la conf. da 20 fogli di ricambio

SCANFIX® 40 BIG PACK

Include: 17 fogli f.to A5 microperforati per 51 inserti, acquistabile separatamente la conf. da 20 fogli di ricambio

SCANFIX® BIG PACK

Busta da 50 pezzi

SCANFIX® 1000

Include cartoncini inserto scrivibili

LUNGHEZZA	ALTEZZA	COD. ART.	CONF.
1000 mm	20 mm	DMR8026	25 pz.
1000 mm	30 mm	DMR8027	25 pz.
1000 mm	40 mm	DMR8039	25 pz.

**PORTA ETICHETTA MAGNETICO C-PROFILE**

Porta etichetta magnetico con profilo a C e fronte aperto.

Include frontalino di chiusura trasparente aggiuntivo, utile per proteggere l'inserto.

Aderisce su tutte le superfici metalliche come armadietti, ripiani metallici, armadi e cassette in metallo.

Include fogli f.to A5 microperforati con 5 inserti. Gli inserti di ricambio sono acquistabili separatamente.

CONTENUTO	COD. ART.	COLORE	CONF.
C-PROFILE 20 Formato 200 x 20 mm (L x H) Include 1 foglio f.to A5 microperforato per 5 inserti	DMR1710	-58 carbone	5 pz.
C-PROFILE 30 Formato 200 x 30 mm (L x H) Include 2 fogli f.to A5 microperforato per 8 inserti	DMR1711	-58 carbone	5 pz.
C-PROFILE 40 Formato 200 x 40 mm (L x H) Include 2 fogli f.to A5 microperforato per 6 inserti	DMR1712	-58 carbone	5 pz.



CONTENUTO	COD. ART.	COLORE	CONF.
C-PROFILE 20 BIG PACK Formato 200 x 20 mm (L x H) Include 10 fogli f.to A5 microperforato per 50 inserti	DMR1713	-58 carbone	50 pz.
C-PROFILE 30 BIG PACK Formato 200 x 30 mm (L x H) Include 13 fogli f.to A5 microperforato per 52 inserti	DMR1714	-58 carbone	50 pz.
C-PROFILE 40 BIG PACK Formato 200 x 40 mm (L x H) Include 17 fogli f.to A5 microperforato per 51 inserti	DMR1719	-58 carbone	50 pz.



INSERTI DI RICAMBIO

Inserti stampabili per i prodotti di etichettatura.

Fogli f.to A5 microperforati con etichette pronte all'uso per i prodotti SCANFIX, C-Profile e LABELFIX. Adatti per l'uso con stampanti laser e inkjet oppure con fotocopiatrici, etichette professionali per magazzini e aree di produzione.

CONTENUTO	COD. ART.	COLORE	CONF.
INSERTI DI RICAMBIO F.TO 200 X 20 mm Formato 200 x 17 mm (L x H) Include 20 fogli - per 100 inserti	DMR8000	-02 bianco	20 pz.
INSERTI DI RICAMBIO F.TO 200 X 30 mm Formato 200 x 27 mm (L x H) Include 20 fogli - per 80 inserti	DMR8041	-02 bianco	20 pz.
INSERTI DI RICAMBIO F.TO 200 X 40 mm Formato 200 x 37 mm (L x H) Include 20 fogli - per 60 inserti	DMR8099	-02 bianco	20 pz.



NASTRO MAGNETICO SCRIVIBILE

Rotolo di nastro magnetico, ritagliabile alla lunghezza desiderata. Aderisce su tutte le superfici metalliche come armadietti, scaffali metallici, armadi e cassetti in metallo. Flessibile, elastico e resistente. Superficie scrivibile con marcatori permanenti standard

CONTENUTO	COD. ART.	COLORE	CONF.
NASTRO MAGNETICO SCRIVIBILE 20 Formato 5000 x 20 mm (L x H)	DMR1707	-02 bianco	1 pz.
NASTRO MAGNETICO SCRIVIBILE 30 Formato 5000 x 30 mm (L x H)	DMR1708	-02 bianco	1 pz.
NASTRO MAGNETICO SCRIVIBILE 40 Formato 5000 x 40 mm (L x H)	DMR1709	-02 bianco	1 pz.



NASTRO METALLICO CON RETRO ADESIVO

Striscia metallica per magneti adesiva, può essere tagliata alla lunghezza desiderata. Aderisce sulle superfici lisce e piane
Dimensioni: lunghezza 5 mt, altezza 35 mm

NASTRO METALLICO CON RETRO ADESIVO

COD. DMR4715
02 bianco
1 pezzo



NASTRO METALLICO CON RETRO ADESIVO CON 10 MAGNETI

Include 10 magneti
Diametro dei magneti: 30 mm
COD. DMR1717
02 bianco
1 pezzo




CLIP ADESIVA CON CHIUSURA MAGNETICA

La barra adesiva con chiusura magnetica DURAFIX® può essere fissata su superfici lisce e aderenti come armadi, superfici vetrate o lavagne bianche.

Il foglio può essere facilmente bloccato tra i due magneti, indipendentemente dalle sue dimensioni. Applicabile, secondo le esigenze, sul lato superiore oppure lateralmente. Facile e veloce da usare, rimovibile dalle superfici lisce senza lasciare residui.

COD. ART.	DIMENSIONI	COLORE	CONF.
DMR4705 CLIP 60 MM	60 × 17 mm	01 nero, 07 blu, 23 argento metallizzato	5 pz.
DMR4709 CLIP 60 MM BIG PACK	60 × 17 mm	00 assortiti, 23 argento metallizzato	10 pz.
DMR4706 RAIL 210 MM	210 × 17 mm	01 nero, 07 blu, 23 argento metallizzato	5 pz.
DMR4707 RAIL 297 MM	297 × 17 mm	01 nero, 07 blu, 23 argento metallizzato	5 pz.
DMR4708 ROLL 5 MM	5000 × 17 mm	01 nero, 07 blu, 23 argento metallizzato	1 pz.



DURAFIX® CLIP 60 MM

Clip con chiusura magnetica per appendere note, promemoria, appuntamenti, Retro adesivo per una perfetta applicazione su superfici lisce come armadi, frigoriferi, porte in vetro o vetrinette

DURAFIX® RAIL 210 MM

Barra con chiusura magnetica per appendere fogli informativi nel formato A5 orizzontale oppure A4 verticale. Retro adesivo per un' applicazione su superfici lisce come armadietti, porte in vetro e vetrine, lavagne bianche, totem informativi e vetrinette.

DURAFIX® ROLL 5 M

Striscia con chiusura magnetica per appendere fogli informativi. Flessibile, può essere tagliata alla lunghezza desiderata. Fornita in rotolo, con retro adesivo aderisce su superfici lisce come armadietti, porte in vetro e vetrine, lavagne bianche, totem informativi e vetrinette.

BUSTE PORTA AVVISI

Con occhiello per affissione rinforzato, pensato per avvisi con orientamento verticale. L'apertura si trova sul lato superiore. È realizzato in materiale estremamente robusto e resistente, dotato di aletta protettiva.

La superficie antiriflesso consente di fotocopiare gli inserti senza doverli rimuovere dalla busta, rendendo tutto più pratico e funzionale.

**BUSTA A4
CON ALETTA**
cod. DMR2307
-19 trasparente
- 10 pz.

**BUSTA A5
CON ALETTA**
cod. DMR2306
-19 trasparente
- 10 pz.

**BUSTA A6
CON ALETTA**
cod. DMR2302
-19 trasparente
- 10 pz.



LAVAGNA MAGNETICA IN ACCIAIO PORCELLANTATO

La lavagna della **linea Luxury** ha una superficie in acciaio porcellanato bianco, ideale per scrivere con penne a feltro cancellabili a secco, e una parte magnetica per fissare documenti con magneti. La cornice in alluminio anodizzato argento ha angoli arrotondati in moplen grigio chiaro RAL 7035, con vaschetta porta pennarelli in alluminio. È predisposta per l'installazione a parete con ganci a scomparsa e può avere superfici rigate, quadrettate (cm 5) o a pentagramma musicale. Realizzata secondo normative UNIEN 14434/2005, utilizza materiali sostenibili come truciolare PEFC e pannelli riciclabili, con superficie di scrittura riciclabile al 99,9% e senza COV.

CODICE	DIMENSIONI
DM-LAV6090BMGN	60x90 cm
DM-LAV90120BMGN	90x120 cm
DM-LAV100150BMGN	100x150 cm
DM-LAV100200MGN	100x200 cm
DM-LAV120180BMGN	120x180 cm
DM-LAV120240BMGN	120x240 cm
DM-LAV120300BMGN	120x300 cm
DM-LAV120360BMGN	120x360 cm



LAVAGNA MAGNETICA IN ACCIAIO PREVERNICIATO

La lavagna della **linea Economy** ha una superficie in acciaio preverniciato con una speciale resina acrilica. Superficie magnetica adatta alla scrittura con penne a feltro cancellabili a secco. Cornice perimetrale in alluminio anodizzato argento, con sezione varia in relazione alle dimensioni della lavagna. Angoli arrotondati in moplen grigio chiaro RAL 7035. Vaschetta porta pennarelli in alluminio anodizzato argento, provvista di paracolpi laterali in moplen, conforme alle norme antinfortunistiche. Predisposizione per l'applicazione a parete con ganci a vista e/o apposite asole presenti negli angolari della lavagna.

CODICE	DIMENSIONI
DM-LAV4560MGNE	45x60 cm
DM-LAV6090MGNE	60x90 cm
DM-LAV90120MGNE	90x120 cm
DM-LAV100150MGNE	100x150 cm
DM-LAV120180BMGN	120x180 cm
DM-LAV100200MGNE	100x200 cm
DM-LAV120240MGN	120x240 cm



PERSONALIZZABILI CON SCRITTE O IMMAGINI

ACCESSORI LAVAGNA MAGNETICA

CODICE	CONFEZIONI MARCATORI E COLORI
DM-LAVPENN	Confezione 12 - nero
DM-LAVPENBL	Confezione 12 - blu
DM-LAVPENR	Confezione 12 - rosso
DM-LAVPENV	Confezione 12 - verde
DM-LAVCANC	Cancellino magnetico porta pennarelli



- Lavagna con superficie magnetica scrivibile in acciaio laccato
- Cornice in alluminio anodizzato sottile
- Vaschetta porta accessori ad incastro

LAVAGNA CUBICA MAGNETICA

Pannello a quattro facce da 425x1200mm. ognuna.
Superficie in acciaio porcellanato bianco scrivibile.
Struttura non girevole. Con 4 montanti poggiati a terra.
La struttura potrebbe essere mobile applicando alle basi
dei montanti delle ruote con fermo.

DMR-CUBE4251200

Pannello a quattro facce da 425x1200mm ognuna.
Superficie in acciaio porcellanato bianco scrivibile.
Struttura girevole su un montante in tubo di diametro
60 mm. e piede alla base in acciaio della dimensione di
560x500mm.

DMR-CUBER4251200



DMR-CUBER4251200



DMR-CUBE4251200



LAVAGNA MAGNETICA GIREVOLE

CODICE	DIMENSIONI
DMR-RLAV100150MGN	Lavagna bianca 100x150 cm
DMR-RLAV100200MGN	Lavagna bianca 100x200 cm

- Lavagna doppia superficie in acciaio
- laccato, magnetica, scrivibile
- Girevole sull'asse orizzontale
- Dotata di 4 ruote bloccanti



LAVAGNA MAGNETICA PORTABLOCCO

Il portablocco ha una superficie magnetica in acciaio laccato, perfetta per scrivere e attaccare documenti con magneti. È dotato di una sottile cornice in alluminio che gli dà un aspetto elegante. Inoltre, i ganci portablocco sono regolabili, così puoi adattarlo facilmente alle tue esigenze. Per rendere tutto ancora più pratico, è anche dotato di un portapenna regolabile in altezza, così puoi averlo sempre a portata di mano nel modo più comodo!

CODICE LAVAGNA	DIMENSIONI
DM-LAV70102MGNPB	70x102 cm

CODICE BLOCCO	DIMENSIONI
DM-LAVBLO6598N	Maxiblocco per lavagna 65x98 cm da 20 fogli





LINEA ANTISCIVOLO

Coprigradino in vetroresina	92
Laminato antiscivolo	93
Nastro antiscivolo	94
Safety luminescente/conformabile	95
Safety navy boat	96 - 97
Tappeto assorbente con fondo adesivo	98 - 99

COPRIGRADINI IN VETRORESINA ANTISCIVOLO

Soluzione pratica ed economica per ridurre il rischio di scivolamento. Il coprigradino in vetroresina assicura una superficie antiscivolo resistente, sicura e duratura, ideale in ambienti soggetti a pavimenti bagnati, umidi o untati. I grani di silice integrati offrono un'aderenza eccellente anche in presenza di acqua, ghiaccio o grasso. Certificato antiscivolo R13.

CODICE	DIMENSIONI COPRIGRADINO con bordo inferiore da 3,8 cm
COP500230J	(L x P) 50 x 23 cm
COP600230J	(L x P) 60 x 23 cm
COP750230J	(L x P) 75 x 23 cm
COP1000230J	(L x P) 100 x 23 cm
COP500150J	(L x P) 50 x 15 cm
COP600150J	(L x P) 60 x 15 cm
COP750150J	(L x P) 75 x 15 cm
COP1000150J	(L x P) 100 x 15 cm

CODICE	DIMENSIONI COPRIGRADINO con bordo inferiore da 5,5 cm
COP3000300	(L x P) 3 m x 30 cm
COP500300J	(L x P) 50 x 30 cm
COP600300J	(L x P) 60 x 30 cm
COP750300J	(L x P) 75 x 30 cm
COP1000300J	(L x P) 1 m x 30 cm




CERTIFICAZIONE R13
rapporto di prova 247047/1



INSTALLAZIONE SU GRATA:
usare bulloni con dadi autobloccanti e rondelle

INSTALLAZIONE SU PEDANA:
usare viti auto perforanti e/o adesivo sigillante.

DIMENSIONI PERSONALIZZABILI



ANGOLARE IN VETRORESINA ANTISCIVOLO

Il nuovo angolare antiscivolo in vetroresina rappresenta una soluzione economica per risolvere i problemi di sicurezza inerenti scale e gradinate. Caratterizzato da una sagoma smussata, superficie antisdrucchiolo permanente e colore giallo per garantirne la visibilità anche in condizioni di scarsa luminosità. Fissaggio semplice mediante adesivo poliuretano o bulloneria.

CODICE	DIMENSIONI ANGOLARE con bordo inferiore da 3 cm
ANG300070	(L x P) 300 cm x 7 cm
ANG100070	(L x P) 100 cm x 7 cm
ANG75070	(L x P) 75 cm x 7 cm
ANG60070	(L x P) 60 cm x 7 cm
ANG50070	(L x P) 50 cm x 7 cm



COPRIPIOLO IN VETRORESINA

Dispositivo indispensabile per aumentare la sicurezza delle scale, compatibile anche con scale esistenti in materiali come cemento o legno. Il copripiolo è dotato di una superficie antisdrucchiolo rinforzata con grani di quarzo per garantire una presa sicura.

CODICE	DIMENSIONI lunghezza	DIMENSIONI copri piolo esterno	DIMENSIONI copri piolo interno
PIOL300019	3 m	Ø 19 mm	Ø 14 mm
PIOL300025	3 m	Ø 25 mm	Ø 20 mm
PIOL300032	3 m	Ø 32 mm	Ø 27 mm

*Lunghezza max 3 m, possibilità di taglio su misura



LAMINATI ANTISCIVOLO IN VETRORESINA

Il laminato antiscivolo in vetroresina è la soluzione ideale per ambienti industriali, pubblici e commerciali che necessitano di superfici sicure e durevoli. Realizzato in resina isoftalica, è progettato per offrire massima aderenza e resistenza, anche in presenza di oli, liquidi aggressivi e agenti chimici. Certificato antiscivolo, garantisce il rispetto degli standard di sicurezza per la prevenzione di scivolamenti e incidenti. Il suo rivestimento antiscivolo permanente e integrato assicura prestazioni costanti nel tempo, senza bisogno di manutenzione. Perfetto per pavimentazioni industriali, passerelle, rampe e tutte le superfici a rischio scivolamento.

CODICE	DIMENSIONI	SPESSORE
LAM10003000	100 x 300 cm	da 3 mm

Minimo d'ordine 2mq - Dimensioni personalizzabili su richiesta



GRIGLIATI IN VETRORESINA

I grigliati sono realizzati con una superficie antisdrucchiolo innovativa, costituita da granuli di quarzo facenti parte integrante del manufatto. La superficie del pannello viene polimerizzata attraverso un trattamento speciale con doppio strato di resina vinilestere, che conferisce ai grigliati: un'eccezionale resistenza alla corrosione; un'aderenza superiore a tutti gli altri tipi di grigliati (anche in condizioni di superficie bagnata, gelata, unta o sporca di grasso) ed una notevole resistenza all'usura.

L'antisdrucchiolo risponde alla classificazione R13 - V10, in conformità con la norma DIN 51130.

CODICE	DIMENSIONI	DIM. MAGLIA
GRI1000300025J	100x300 cm sp.25mm	38x38mm
GRI1000300025VJ	100x300 cm sp.25mm	38x38mm
GRI1000300030J	100x300 cm sp.30mm	38x38mm
GRI1000300030VJ	100x300 cm sp.30mm	38x38mm



RAMPA DI SOGLIA

La rampa aiuta a proteggere la soglia, impedendone eventuali danni e rendendo più sicuro il passaggio. Capacità: 500 kg. Peso netto: circa 4,03 kg, facile da usare.

CODICE	DIMENSIONI
DMR-GRIRAM25	altezza 2,5 cm larghezza 90 cm lunghezza 20 cm
DMR-GRIRAM30	altezza 3 cm larghezza 90 cm lunghezza 20 cm



NASTRO ANTISCIVOLO

La pavimentazione antiscivolo è una necessità per tutte le aziende, per diverse ragioni, tra cui, le normative in materia di salute e sicurezza e gli standard imposti alle aziende dal d.Lgs. 81/2008 Art. 63 Allegato iv 1.3. La DMR fornisce coperture antiscivolo per pavimenti atti a soddisfare qualsiasi requisito specifico. Non hanno bisogno di manutenzione in quanto resistono sia alla pulizia a vapore che ai detergenti. La nostra gamma di materiali adesivi antiscivolo è adatta per numerose applicazioni.


CODICE	MISURA	COLORE
DM25SGNE	cm 2,5x18,3 m	nero
DM50SGNE	cm 5x18,3 m	nero
DM100SGNE	cm 10x18,3 m	nero
DM25SGRO	cm 2,5x18,3 m	rosso
DM50SGRO	cm 5x18,3 m	rosso
DM100SGRO	cm 10x18,3 m	rosso
DM25SGGI	cm 2,5x18,3 m	giallo
DM50SGGI	cm 5x18,3 m	giallo
DM100SGGI	cm 10x18,3 m	giallo
DM25SGVE	cm 2,5x18,3 m	verde
DM50SGVE	cm 5x18,3 m	verde
DM100SGVE	cm 10x18,3 m	verde
DM25SGBL	cm 2,5x18,3 m	blu
DM50SGBL	cm 5x18,3 m	blu
DM100SGBL	cm 10x18,3 m	blu
DM25SGGR	cm 2,5x18,3 m	grigio
DM50SGGR	cm 5x18,3 m	grigio
DM100SGGR	cm 10x18,3 m	grigio
DM25SGBI	cm 2,5x18,3 m	bianco
DM50SGBI	cm 5x18,3 m	bianco
DM100SGBI	cm 10x18,3 m	bianco
DM25SGMA	cm 2,5x18,3 m	marrone
DM50SGMA	cm 5x18,3 m	marrone
DM100SGMA	cm 10x18,3 m	marrone

CODICE	MISURA	COLORE
DM25SGTR	cm 2,5x18,3 m	trasparente
DM50SGTR	cm 5x18,3 m	trasparente
DM100SGTR	cm 10x18,3 m	trasparente
DM25SGGF	cm 2,5x18,3 m	fluo
DM50SGGF	cm 5x18,3 m	fluo
DM100SGGF	cm 10x18,3 m	fluo
DM25SGHGN	cm 2,5x18,3 m	giallo/nero
DM50SGHGN	cm 5x18,3 m	giallo/nero
DM100SGHGN	cm 10x18,3 m	giallo/nero
DM25SGHRB	cm 2,5x18,3 m	bianco/rosso
DM50SGHRB	cm 5x18,3 m	bianco/rosso
DM100SGHRB	cm 10x18,3 m	bianco/rosso

CODICE	MISURA	COLORE
DM50-3SGNE	cm 5x3 m	nero
DM50-3SGGI	cm 5x3 m	giallo
DM50-3SGTR	cm 5x3 m	trasparente

CODICE	MISURA	COLORE
DM150SWBE	cm 15x61	beige

disponibile in vari colori



NASTRO ANTISCIVOLO/ANTISDRUCCIOLO

CODICE	MISURA	COLORI
DM25SGNER	cm 2,5x18,3 mt	nero ruvido
DM50SGNER	cm 5x18,3 mt	nero ruvido
DM100SGNER	cm 10x18,3 mt	nero ruvido
DM25SGGIR	cm 2,5x18,3 mt	giallo ruvido
DM50SGGIR	cm 5x18,3 mt	giallo ruvido
DM100SGGIR	cm 10x18,3 mt	giallo ruvido
DM50SGNERX	cm 5x18,3 mt	neroX ruvido
DM100SGNERX	cm 10x18,3 mt	neroX ruvido

PRODOTTO STANDARD
certificato antiscivolo R13

PRODOTTO RUVIDO
certificato antiscivolo R13

PRODOTTO X-RUVIDO
certificato antiscivolo R13



Standard


Ruvido

X-Ruvido

SAFETY LUMINESCENTE

È un nastro adesivo luminescente, che accumula la luce e la rilascia al buio, illuminandosi. È disponibile in più misure a scelta sia in lunghezza che larghezza. Ideale per opere e spettacoli teatrali, o per creare ambienti suggestivi. Nei momenti di pericolo il nastro safety luminescente sarà pronto come ottimo antiscivolo, per segnalare uscite di emergenza, passaggi pericolosi, rendere oggetti più visibili di notte e molto altro ancora.

1) NASTRO TUTTO PHO	Misura
DM25SGPHO	cm 2,5x18,3 m
DM50SGPHO	cm 5x18,3 m
DM100SGPHO	cm 10x18,3 m
DM50EGPHO	cm 5x10 m
2) NERO CON BANDA PHO	Misura
DM50-1SGNPHO	cm 5x18,3 m
con banda centrale fosforescente da 1 cm	
3) HAZARD nero/bianco	Misura
DM50EGPHON	cm 5x18,3 m
con bande diagonali di pericolo fosforescenti	



certificato antiscivolo R13



SAFETY CONFORMABILE ADATTABILE

La tipologia conformabile/adattabile antiscivolo, è costruita da particelle abrasive cosparse su un supporto di alluminio flessibile per adattarsi a superfici irregolari con un elevatissimo potere adesivo. Per la sua grande capacità di adattarsi a tutte le irregolarità, è consigliato per superfici curve e non informi, come ad esempio scale a pioli e di magazzino, macchine movimento terra, passerelle, ecc...

CODICE NERO CONFORMABILE	MISURA
DM25ASGNE	cm 2,5x18,3 m
DM50ASGNE	cm 5x18,3 m
DM100ASGNE	cm 10x18,3 m
CODICE GIALLO CONFORMABILE	
DM25ASGGI	cm 2,5x18,3 m
DM50ASGGI	cm 5x18,3 m
DM100ASGGI	cm 10x18,3 m
CODICE GIALLO/NERO CONFORMABILE	
DM25ASGHNG	cm 2,5x18,3 m
DM50ASGHNG	cm 5x18,3 m
DM100ASGHNG	cm 10x18,3 m




PRODOTTO CONFORMABILE
certificato antiscivolo R13

SAFETY NAVY/BOAT - IMPERMEABILE

Prodotti impermeabili ideali per chi vive il mare, per gli ambienti alimentari e per le docce. La gamma impermeabile, comprende un rivestimento unico, in grado di garantire una pavimentazione antiscivolo con una finitura più liscia, per cui è possibile camminare a piedi scalzi senza rischiare abrasioni ed evitando danni alla pelle, ai materiali e alle mute subacquee. La realizzazione di superfici antiscivolo in ambienti marini o ad elevata umidità da sempre rappresenta una sfida, ma con i nostri prodotti impermeabili è possibile ottenere pavimentazioni antiscivolo con estrema facilità. Il materiale è l'ideale per la sicurezza in ambienti ove si producono alimenti, grazie all'assenza di avvallamenti e sporgenze abrasive e in aree ad elevati livelli di umidità e come nastro per uso marino, spogliatoi, imbarcazioni e attrezzature sportive e per aree di camminamento a piedi nudi es. doccia, spogliatoi, sauna ecc... Può essere fornito in qualunque formato.

COD. NERO	Misura
DM25ASNE	2,5cm
DM50ASNE	5cm
DM100ASNE	10cm
COD. GRIGIO	
DM25ASGR	2,5cm
DM50ASGR	5cm
DM100ASGR	10cm
COD. BEIGE	
DM25ASBE	2,5cm
DM50ASBE	5cm
DM100ASBE	10cm
COD. BIANCO	
DM25ASBI	2,5cm
DM50ASBI	5cm
DM100ASBI	10cm
COD. TRASPARENTE	
DM25ASTR	2,5cm
DM50ASTR	5cm
DM100ASTR	10cm



SAFETY ELASTICO

Questa gamma è costituita da un materiale ideale, antiscivolo e non abrasivo, con le qualità del tipo impermeabile ed una pavimentazione antiscivolo con una leggera elasticità e un rilievo morbido. In base alla qualità il nastro SAFETY ELASTICO SAFETY NAVY/BOAT può essere fornito in diverse colorazioni. Il materiale spesso è utilizzato per creare nastri antiscivolo per uso marino.

COD. NERO	MISURA
DM25RENE	cm 2,5x18,3 mt
DM50RENE	cm 5x18,3 mt
DM100RENE	cm 10x18,3 mt
COD. GIALLO	
DM25REGI	cm 2,5x18,3 mt
DM50REGI	cm 5x18,3 mt
DM100REGI	cm 10x18,3 mt
COD. GRIGIO RUVIDO	
DM25CRGR	cm 2,5x18,3 mt
DM50CRGR	cm 5x18,3 mt
DM100CRGR	cm 10x18,3 mt
COD. GRIGIO RUVIDO X-SOFT	
DM25CGGR	cm 2,5x18,3 mt
DM50CGGR	cm 5x18,3 mt
DM100CGGR	cm 10x18,3 mt



COD. NERO RUVIDO	MISURA
DM25CRNE	cm 2,5x18,3 mt
DM50CRNE	cm 5x18,3 mt
DM100CRNE	cm 10x18,3 mt
COD. BLU	
DM25CRBL	cm 2,5x18,3 mt
DM50CRBL	cm 5x18,3 mt
DM100CRBL	cm 10x18,3 mt
COD. BIANCO	
DM25CRBI	cm 2,5x18,3 mt
DM50CRBI	cm 5x18,3 mt
DM100CRBI	cm 10x18,3 mt
COD. TRASPARENTE	
DM25CRTR	cm 2,5x18,3 mt
DM50CRTR	cm 5x18,3 mt
DM100CRTR	cm 10x18,3 mt



SAFETY NAVY/BOAT

Alluminio con antiscivolo. Questo prodotto antiscivolo è l'ideale per aree ad elevati livelli di umidità anche in zone come porticcioli dove vi è la presenza di acqua marina.

CODICE	MISURE	COLORE
DM635115DPNE	635x115 mm	nero
DM635115DPGI	635x115 mm	giallo
DM1245635DPNE	635x120x45 mm	nero



SAFETY ANTISCIVOLO

È un nastro per rivestimento antiscivolo molto resistente e non abrasivo con un'efficace e piacevole superficie al tatto. Viene normalmente utilizzato anche per il rivestimento di corrimani industriali in quanto ha un'impugnatura morbida e consente una solida presa; se messo su dei piani permette di non far scivolare i materiali che vengono appoggiati. Misura standard da 50 mm, con possibilità di realizzazione a misura con larghezza da 20mm a 1350 mm. Può essere realizzato con adesivo o senza.

CODICE	MISURE	COLORE
*DM3418N	5 cm x 18,3 m	nero
DM4644BSL	5 cm X 18,3 m	bianco
DM4644NSL	5 cm X 18,3 m	nero

Il codice **DM3418N** ha ottenuto la certificazione **FAR 25.853** antifiama ed antincendio per l'utilizzo all'interno degli aerei ad uso commerciale, nel campo dell'industria aeronautica ed aerospaziale.



PAVINDUSTRY

La PAVindustry è una piastrella al 100% in PVC, vergine o rigenerato (a scelta), ecologica e durevole, con una finitura martellata. Grazie al suo sistema a incastro, la posa non necessita di collanti e risulta semplice e immediata, anche per i non professionisti. Questo modello è carrabile e idoneo a tutte le applicazioni indoor:

sceglilo per il tuo garage, per il tuo magazzino o per la tua palestra. Attutisce la caduta di utensili e oggetti vari, riducendone il rischio di rottura. La posa rapida e senza colla consente l'applicazione del nuovo pavimento senza nessuna interruzione di attività e senza lo spostamento di macchinari attrezzature. Per garantire la massima resistenza all'usura le piastrelle sono protette con uno speciale trattamento, unico in Europa, con esclusive vernici protettive che aumentano la resistenza all'abrasione e allo sporco, facilitando la pulizia e preservando la bellezza del tuo pavimento nel tempo.

PIASTRELLA PAVBASIC (PVC vergine)

disponibile in vari colori

DMR-PAVBAS (piastrella)


DMR-PAVBASRAM (rampa 170 x 510 mm)

DMR-PAVBASRAMAN (rampa angolare 170 x 170 mm)



FRESATURA SU PIASTRELLA

prodotto personalizzabile con stampe grafiche su piastrella e con la segnaletica adesiva orizzontale (facile e veloce da applicare)



TAPPETO ANTISCIVOLO ASSORBENTE

Progettato per intercettare liquidi, gocciolamenti e sporco, il nostro tappeto assorbente garantisce pavimenti sempre puliti e sicuri, anche nelle aree ad alto traffico. Grazie all'esclusivo supporto adesivo ad alta tenuta, aderisce a qualsiasi superficie senza nastri e senza lasciare residui, restando perfettamente fermo e senza pieghe o scivolamenti, anche sotto il passaggio continuo di carrelli elevatori.

Realizzato con tecnologia fusa a caldo e rinforzata, offre resistenza superiore e lunga durata. Il fondo in polietilene crea una barriera impermeabile efficace, mentre il trattamento Gryp System Antiscivolo e la certificazione R13 NFSI riducono fino al 90% il rischio di cadute, proteggendo clienti, dipendenti e visitatori.

Non è solo funzionale: il tappeto è completamente personalizzabile con loghi, immagini o grafiche su misura, trasformando un elemento tecnico in un potente strumento di comunicazione e valorizzazione del brand. Inoltre, si rimuove facilmente, semplificando la pulizia e ottimizzando tempi e costi di manutenzione.

CODICE	DIMENSIONI	UNITÀ	ASS.	COLORE
A1562926	91 cm x 15,3 m	1 rotolo pretagliato 10pz	15L	nero
A1572653	91cm x 15,3 m	1 rotolo pretagliato 5pz	15L	nero
A1622665	91 cm x 7,6 m	1 rotolo	7,6L	nero
A1672900	91 cm x 6 m	1 rotolo pretagliato 4pz	6L	grigio
A1814270	91 cm x 3 m	1 rotolo	10,3L	nero
A1079861	61 cm x 30 m	1 rotolo	20L	grigio

CODICE	DIMENSIONI	UNITÀ	ASS.	COLORI
A1079815	91cm x 15 m	1 rotolo	15L	nero
A1079877	91 cm x 30 m	1 rotolo	30L	nero
A1079877GR	91 cm x 30 m	1 rotolo	30L	grigio
A1059879	81 cm x 30 m	1 rotolo	39,7L	blu
A1071215	122 cm x 15,3 m	1 rotolo	19,7L	nero/grigio
A1071836	183 cm x 6 m	1 rotolo con 2 tappetini pretagliati da 3 mt cad	13,2	nero/grigio

CODICI LINEA PERSONALIZZATI	DIMENSIONI	UNITÀ	ASS.	COLORI
A1079835	91 cm x 152 cm	1 Tappeto	15L	nero/grigio
A1079840	91cm x 305 cm	1 Tappeto	3L	nero/grigio
A1079845	122 cm x 183 cm	1 Tappeto	2,4L	nero/grigio
A1079850	183 cm x 305 cm	1 Tappeto	6,6L	nero/grigio

CODICE	DIMENSIONI	UNITÀ	ASS.	COLORI
A1059881	91 cm x 15 m	1 Tappeto	15L	nero con hazard giallo nero



- Dove puoi utilizzarlo:**
1. Industrie e capannoni
 2. Magazzini e aree logistiche
 3. Uffici e ingressi aziendali
 4. Supermercati e grandi magazzini
 5. Ristoranti, cucine e mense
 6. Alberghi e strutture ricettive
 7. Ospedali, cliniche e studi medici
 8. Centri sportivi e palestre
 9. Laboratori e ambienti a igiene controllata
 10. Passaggi pedonali ad alto traffico
 11. Aree con utilizzo di carrelli elevatori o transpallet



91 x 152 Pad
1 x 122
Print Area

91 x 305 Pad
1 x 152
Print Area

122 x 183 Pad
102 x 122
Print Area

183 x 305 Pad
122 x 152
Print Area

INGOMBRI PER LE PERSONALIZZAZIONI

VANTAGGI E USO DEL TAPPETINO RETRO ADESIVO

Progettato per ambienti industriali e commerciali, garantisce massima aderenza e stabilità, anche in aree ad alto traffico. L'adesivo ad alte prestazioni mantiene il tappetino fermo in posizione, assicurando sicurezza e funzionalità. Per risultati ottimali, si consiglia di testare un piccolo campione su una zona non visibile. Per prestazioni costanti, sostituire il tappetino in caso di usura o ogni 12 settimane.

Tappetino Super Sottile e Assorbente

Ideale per ingressi, corridoi e aree ad alto passaggio pedonale

Robusto, assorbente e discreto, garantisce pavimenti puliti e sicuri senza ingombro

Perfetto per ospitalità, autorità locali, supermercati, gestione delle proprietà e punti vendita al dettaglio



prima



dopo

CODICE ACCESSORI PER LA LINEA ASSORBIMENTO	DESCRIZIONE ACCESSORI
DMRMATTAG	Dima + Taglierino
SQT600	Rullo



Si applica facilmente con questi strumenti.

Utilizzare il nostro strumento di installazione come guida per i tagli dritti, quindi raccoglierlo e utilizzarlo per spianare il tappeto in posizione. Funziona anche per tagliare angoli di 45° per estendere la durata del prodotto.



TAPPETO TRAFFIC MAT DOUBLE TK

Miglior rapporto qualità-prezzo sul mercato!

Il Tappeto Traffic Mat Double TK è realizzato in polipropilene agugliato ed è progettato per resistere a traffico pedonale intenso e passaggi su ruote, incluso il transito di carrelli elevatori.

Massima resistenza: non si strappa né si sfilaccia, anche in condizioni di uso intenso.

Retro antiscivolo e appiccicoso: impedisce ai liquidi assorbiti di raggiungere pavimenti, banconi o altre superfici.

Assorbimento superiore: cattura i liquidi industriali più comuni come oli, acqua, solventi, refrigeranti e altro.

Ideale per officine, magazzini, linee di produzione e aree ad alto traffico industriale, il Traffic Mat Double TK combina sicurezza, pulizia e durata nel tempo con il miglior rapporto qualità-prezzo.

Pulizia rapida, senza sprechi!

Velocizza il processo di assorbimento.

Assorbe tutti i tipi di oli e liquidi.

La saturazione è facilmente visibile.

Le perforazioni a strappo facilitano l'uso e fanno risparmiare.

Efficace a terra e ideale per sversamenti in spazi ristretti.



CODICE	DIMENSIONI	UNITÀ	ASS.	COLORI
DMR-TM91300	91 cm x 30 m	1 Tappeto	27,78 L	grigio
CPDMR-TM91300	91 cm x 30 m	1 Tappeto	27,78 L	nero



PROTEZIONE CONTRO URTI

Barriere di protezione	102- 111
Porte e cancelli	112
Barriere limitatrici di altezza	113
Paletti e cordoli	114 - 115
Barriere per colonne e angoli	116 - 119
Paraspigoli	120
Protezioni murali morbide	121- 123

BARRIERE DI SICUREZZA

La protezione giusta per ogni area.

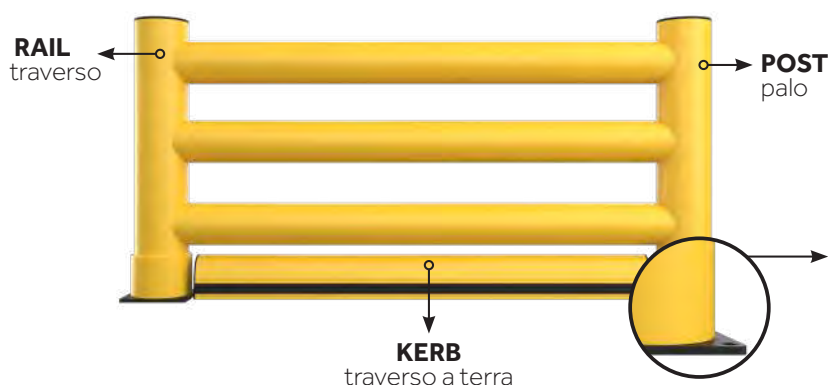
Il materiale polimerico, alla base di flessibilità, resistenza e lunga durata, rende le nostre barriere eccezionalmente robuste e allo stesso tempo flessibili. Assorbono gli urti senza rompersi né deformarsi, offrendo una protezione superiore rispetto a PVC, metallo o calcestruzzo.

Progettate sia per il traffico di mezzi, come carrelli elevatori e veicoli industriali, sia per i pedoni, proteggono scaffalature, strutture, merci e persone, creando percorsi sicuri e visivamente chiari all'interno degli ambienti di lavoro. Ogni soluzione è studiata per rispondere a esigenze specifiche, migliorare l'organizzazione degli spazi e ridurre il rischio di incidenti.



IL TUO PARTNER DI SICUREZZA


Grazie al personale qualificato e alle attrezzature specifiche, DMR progetta e realizza barriere personalizzate, perfettamente adattate alle esigenze del cliente.
Efficienza, sicurezza e precisione in ogni soluzione.



PIASTRE DI FISSAGGIO


Acciaio standard

Realizzato con finitura in verniciatura elettrolitica, è indicato per l'utilizzo in ambienti interni asciutti.




Acciaio zincato

è adatta all'utilizzo nella maggior parte degli ambienti esterni e nelle aziende del settore del freddo.

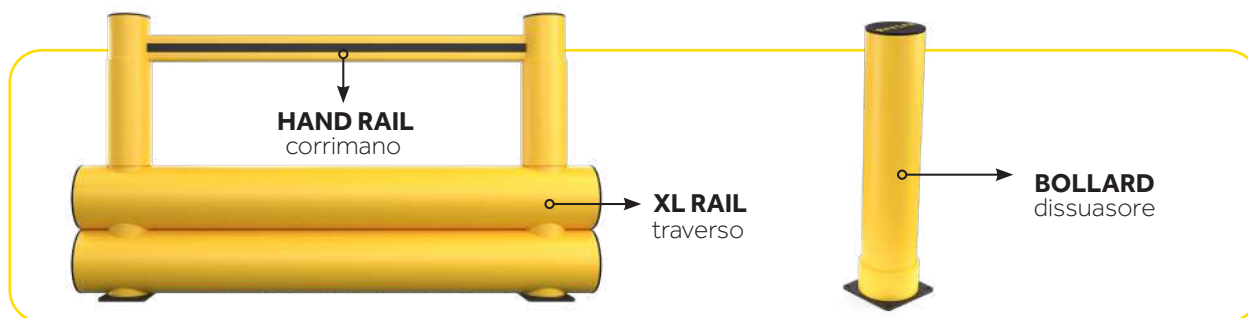


Acciaio inox

è ideale per l'utilizzo in esterno o in ambienti con frequente esposizione ad acqua e umidità, come nel settore alimentare.



Tutte le barriere vengono fornite con i kit accessori di fissaggio



I sistemi di barriere offrono una soluzione altamente versatile grazie alle diverse opzioni disponibili per le piastre di base (flange) e alle molteplici configurazioni possibili, che ne consentono l'adattamento a un'ampia gamma di ambienti industriali e di esigenze operative. Intervallo di temperatura di esercizio: da -30 °C a +60 °C.

MATERIALI	PERFORMANCE ANTIURTO	FLESSIBILITÀ E RECUPERO
BARRIERE DMR IN POLIMERICO	Protezione superiore: la speciale struttura polimerica assorbe e dissipa l'energia dell'impatto, riducendo drasticamente il rischio di danni a mezzi e strutture.	Massima elasticità: grazie alla loro elevata flessibilità, le barriere tornano alla forma originale dopo l'urto, mantenendo prestazioni e funzionalità nel tempo.
BARRIERE IN PVC	Protezione standard: assorbono parte dell'impatto, ma possono danneggiarsi e richiedere interventi di ripristino o sostituzione.	Flessibilità ridotta: il materiale meno flessibile limita la capacità di recupero dopo gli urti.
BARRIERE IN METALLO	Protezione limitata: trasferiscono gran parte dell'energia dell'urto alla struttura portando a deformazioni permanenti.	Rigidità elevata: non recuperano la forma originaria e possono compromettere la sicurezza dell'area protetta.

BARRIERE PER TRAFFICO E SICUREZZA

La sicurezza industriale comprende tutti quei prodotti e sistemi volti alla prevenzione e alla protezione degli infortuni sul lavoro. Nei locali in cui si trovano veicoli in movimento e persone, i rischi di incidenti sono molto alti. Le nostre barriere sono protezioni industriali che hanno lo scopo di garantire la sicurezza all'interno dei luoghi di lavoro, ovunque vi sia la movimentazione di veicoli, merci e persone.

BARRIERE CON UN TRAVERSO

► Standard



DMRTS.1R.ALPHA		DMRTS.1R.DELTA		DMRTS.1R.ZETA	
palo mm	ø250	palo mm	ø200	palo mm	ø160
traverso mm	ø200	traverso mm	ø160	traverso mm	ø125
altezza mm	470	altezza mm	430	altezza mm	400
resistenza Joule	14600	resistenza Joule	9800	resistenza Joule	5800

► Standard Kerb



DMRTS.1RKF.ALPHA		DMRTS.1RKF.DELTA		DMRTS.1RKF.ZETA	
palo mm	ø250	palo mm	ø200	palo mm	ø160
traverso mm	ø200	traverso mm	ø160	traverso mm	ø125
altezza mm	470	altezza mm	430	altezza mm	400
resistenza Joule	14600	resistenza Joule	9800	resistenza Joule	5800


► XL



DMRTS.1RX.ZETA		DMRTS.1RX.TETA	
palo mm	ø160	palo mm	ø125
traverso mm	ø250	traverso mm	ø160
altezza mm	400	altezza mm	310
resistenza Joule	16200	resistenza Joule	10300



► XL Hand Rail



DMRTS.1RXH.ZETA		DMRTS.1RXH.TETA	
palo mm	ø160	palo mm	ø125
traverso mm	ø250	traverso mm	ø160
altezza mm	1100	altezza mm	1100
resistenza Joule	23100	resistenza Joule	14800



BARRIERE CON DUE TRAVERSI

► Standard



DMRTS.2R.ALPHA		DMRTS.2R.DELTA		DMRTS.2R.ZETA	
palo mm	ø250	palo mm	ø200	palo mm	ø160
traverso mm	ø200	traverso mm	ø160	traverso mm	ø125
altezza mm	820	altezza mm	740	altezza mm	670
resistenza Joule	19300	resistenza Joule	13600	resistenza Joule	8900




► Standard Kerb



DMRTS.2RK.ALPHA		DMRTS.2RK.DELTA		DMRTS.2RK.ZETA	
palo mm	ø250	palo mm	ø200	palo mm	ø160
traverso mm	ø200	traverso mm	ø160	traverso mm	ø125
altezza mm	820	altezza mm	740	altezza mm	670
resistenza Joule	19300	resistenza Joule	13600	resistenza Joule	8900




► Standard Hand Rail



DMRTS.2RH.ZETA	
palo mm	ø160
traverso mm	ø125
altezza mm	1100
resistenza Joule	8900



► XL



DMRTS.2RX.ZETA	
palo mm	ø160
traverso mm	ø250
altezza mm	720
resistenza Joule	23100

DMRTS.2RX.TETA	
palo mm	ø125
traverso mm	ø160
altezza mm	720
resistenza Joule	14800



► XL Hand Rail




DMRTS.2RXH.ZETA	
palo mm	ø160
traverso mm	ø250
altezza mm	1100
resistenza Joule	23100

DMRTS.2RXH.TETA	
palo mm	ø125
traverso mm	ø160
altezza mm	1100
resistenza Joule	14800



BARRIERE CON TRE TRAVERSI

► Standard



DMRTS.3R.DELTA		DMRTS.3R.ZETA	
palo mm	ø200	palo mm	ø160
traverso mm	ø160	traverso mm	ø125
altezza mm	1050	altezza mm	945
resistenza Joule	17300	resistenza Joule	11900



► Standard Kerb




DMRTS.3RKF.DELTA		DMRTS.3RKF.ZETA	
palo mm	ø200	palo mm	ø160
traverso mm	ø160	traverso mm	ø125
altezza mm	1050	altezza mm	945
resistenza Joule	17300	resistenza Joule	11900



BARRIERE PER SCAFFALATURE

Le barriere di protezione per scaffalature garantiscono sicurezza e prevenzione dei danni in magazzini e aree di stoccaggio. Resistenti agli urti e ben visibili, proteggono le strutture da impatti accidentali con mezzi di movimentazione, contribuendo a mantenere un ambiente di lavoro efficiente e sicuro.

► Protezioni per scaffalatura



DMRRP.LEG.S	
altezza standard da mm	600
disponibili anche da	400 a 1000
dimensione A mm	75-95
dimensione B mm	30 - 45
DMRRP.LEG.M	
altezza standard da mm	600
disponibili anche da	400 a 1000
dimensione A mm	95-105
dimensione B mm	30 - 50
DMRRP.LEG.L	
altezza standard da mm	600
disponibili anche da	400 a 1000
dimensione A mm	105-125
dimensione B mm	35 - 55
Resistenza Joule valida per tutti i modelli: S-M-L	1481
DMRRP.TOOL	
Pinza per installazione dei profili per montanti	



BARRIERA PER SCAFFALATURA CON UN TRAVERSO

Le nostre barriere vengono realizzate su misura per rispondere alle specifiche esigenze del cliente, con una lunghezza minima garantita di 50 cm

► Standard

Delta



DMRRP.1RE.DELTA	
palo mm	ø200
traverso mm	100x100
altezza mm	450
resistenza Joule	6100

Zeta



DMRRP.1RE.ZETA	
palo mm	ø160
traverso mm	ø125
altezza mm	450
resistenza Joule	5800



► Standard Kerb

Delta



DMRRP.1REKF.DELTA	
palo mm	ø200
traverso mm	100x100
altezza mm	450
resistenza Joule	6100



Zeta




DMRRP.1REKF.ZETA	
palo mm	ø160
traverso mm	ø125
altezza mm	450
resistenza Joule	5800



BARRIERA PER SCAFFALATURA CON DUE TRAVERSI

► Standard


Delta




DMRRP2RE.DELTA	
palo mm	ø200
traverso mm	100x100
altezza mm	600
resistenza Joule	11100



Zeta



DMRRP.2RE.ZETA	
palo mm	ø160
traverso mm	ø125
altezza mm	600
resistenza Joule	8900



► Standard Kerb

Delta



DMRRP.2REKF.DELTA	
palo mm	ø200
traverso mm	ø100
altezza mm	600
resistenza Joule	11100



Zeta



DMRRP.2REKF.ZETA	
palo mm	ø160
traverso mm	ø125
altezza mm	600
resistenza Joule	8900



BARRIERE PEDONALI

Le barriere pedonali sono soluzioni robuste e versatili progettate per garantire un flusso pedonale sicuro e ordinato in qualsiasi ambiente. Realizzate con materiali resistenti e pensate per un utilizzo intensivo, offrono stabilità, visibilità e facilità di installazione. Ideali per eventi, aree pubbliche, cantieri e spazi commerciali, assicurano una gestione efficace dei percorsi pedonali e delle zone di accesso, migliorando sicurezza e organizzazione.

BARRIERA PEDONALI CON DUE TRAVERSI


► Standard





DMRPB.2R.TETA	
palo mm	ø125
traverso mm	50X100
altezza mm	1100
resistenza Joule	3700



► Standard Kerb



DMRPB.2RKK.TETA	
palo mm	ø125
traverso mm	50X100
altezza mm	1100
resistenza Joule	3700



BARRIERA PEDONALI CON TRE TRAVERSI

► Standard




DMRPB.3R.TETA	
palo mm	ø125
traverso mm	50X100
altezza mm	1100
resistenza Joule	5400



► Standard Kerb



DMRPB.3RKK.TETA	
palo mm	ø125
traverso mm	50X100
altezza mm	1100
resistenza Joule	5400



PORTE E CANCELLI

Le barriere flessibili abbinare ai nostri cancelli e porte consentono di prevenire incidenti e danni nelle aree più critiche, come la parte superiore e laterale dei varchi ad alto passaggio, garantendo una protezione completa e continua.

► Porta pedonale



DMRGT.PG	
palo mm	ø160
traverso mm	ø90
altezza mm	1100
apertura porta mm	800



► Roller Gate - Cancelli con ruote



DMRROLLERGATE	
palo mm	ø160
traverso mm	ø110
altezza mm	1100
barriera mm	2000 (X2)
apertura max porta mm	2310



► Cancelli con tendinastro



DMRSTRIPGATE	
palo mm	ø160
traverso mm	ø125
altezza mm	1000
barriera mm	2000 (X2)
apertura porta mm	5000



► Cancelli a scorrimento



DMR3RSLIDEGATE	
palo mm	ø160
guida mm	ø90
altezza mm	1100
lunghezza totale mm	2540
apertura porta mm	max 1800



► Cancelli per la baia di carico



DMRDOCKGATEDELTA	
palo mm	ø200
guida mm	ø160
altezza mm	400
lunghezza Rail mm	3000



► Protezione a rullo anti-urto per baia di carico



DMRDOCKROLLER	
altezza 5 rulli mm	480
H variabile da 2 a 6 rulli	
larghezza mm	240
profondità mm	122
profondità rullo mm	ø80
spazi tra i rulli mm	20
larghezza rullo mm	95



BARRIERE LIMITATRICI DI ALTEZZA

Progettiamo e realizziamo soluzioni completamente su misura, studiate in base al sito di installazione e alle specifiche esigenze del progetto, superando i limiti delle applicazioni standard.


Le nostre barriere flessibili consentono di prevenire efficacemente incidenti e danni nelle aree più critiche, come la parte superiore e laterale dei varchi ad alto passaggio, offrendo una protezione completa e affidabile. Grazie a una progettazione dedicata, ogni sistema diventa una soluzione integrata, capace di rispondere in modo preciso alle tue necessità. La gamma comprende molteplici configurazioni, dai tunnel protettivi alle gabbie con supporto a parete, garantendo sicurezza, funzionalità e continuità operativa.



Alarm-bar
barriera anticollisione
con allarme sonoro e visivo




Barriera con
Limitatore di altezza




Barriera anti-ribaltamento



Barriera anti-ribaltamento
supreme



Barriera a tunnel di tipo L



Barriera a tunnel di tipo L
supreme



Barriera a tunnel di tipo U



Barriera a tunnel di tipo U
supreme



PALETTI E CORDOLI

I nostri paletti e cordoli combinano funzionalità e design, garantendo sicurezza e ordine negli spazi urbani. I paletti sono ideali per delimitare aree pedonali, proteggere edifici e controllare il traffico veicolare, disponibili in diversi materiali e finiture. I cordoli, resistenti e facili da installare, sono perfetti per definire percorsi, marciapiedi e aree verdi. Soluzioni versatili per ogni esigenza di infrastruttura urbana e paesaggistica.

PROFILO ANTIURTO

► Fisso



DMRBL.B.ALPHA		DMRBL.B.DELTA	
palo mm	ø250	palo mm	ø200
altezza mm min-max	600/1500	altezza mm min-max	600/1500
altezza mm standard	1000	altezza mm standard	1000
resistenza Joule	8300	resistenza Joule	6500

DMRBL.B.ZETA		DMRBL.B.TETA	
palo mm	ø160	palo mm	ø125
altezza mm min-max	600/1200	altezza mm min-max	600/1100
altezza mm standard	1000	altezza mm standard	1000
resistenza Joule	2759	resistenza Joule	2099




► Removibile



DMRBL.BS.DELTA		DMRBL.BS.ZETA	
palo mm	ø200	palo mm	ø160
altezza mm min-max	600/1500	altezza mm min-max	600/1200
altezza mm standard	1000	altezza mm standard	1000
resistenza Joule	6500	resistenza Joule	2759

DMRBL.BS.TETA	
palo mm	ø125
altezza mm min-max	600/900
altezza mm standard	1000
resistenza Joule	2099



CORDOLI

► Forkguard kerb - barriera antiurto a pavimento



DMRKB.KF	
larghezza mm	130
altezza mm	160
lunghezza barriera mm	500 1000 1500 2000 2500



► Kick Rail- protezione lineare a pavimento




DMRKB.KK	
larghezza mm	100
altezza mm	100
lunghezza	500
barriera mm	1000 1500 2000




► Barriera di guida direzionale

* Distanza da terra del traverso: 20-25 mm



DMRKB.KP.DELTA	
guida mm	ø200
altezza mm	225
lunghezza	500
barriera mm	1000 1500 2000 2500



DMRKB.KP.TETA	
guida mm	ø125
altezza mm	150
lunghezza	500
barriera mm	1000 1500 2000



► Barriera di demarcazione perimetrale

* Distanza da terra del traverso: 20-25 mm



DMRKB.KR.TETA	
guida mm	ø125
altezza mm	205
lunghezza	500
barriera mm	1000 1500 2000 2500



BARRIERE PER COLONNE E ANGOLI

Le barriere proteggono colonne, angoli e strutture dagli urti accidentali, garantendo sicurezza e durabilità negli ambienti industriali e commerciali. Realizzate con materiali resistenti agli impatti, offrono un'installazione semplice e una protezione efficace, riducendo danni a infrastrutture e veicoli.

BARRIERA PER COLONNA CON UN TRAVERSO

► Standard




DMRCB.1R.ZETA		DMRCB.1R.TETA	
palo mm	ø160	palo mm	ø125
traverso mm	100x100	traverso mm	50x100
altezza mm	400	altezza mm	400



► Standard kerb



DMRCB.1R.ZETA		DMRCB.1R.TETA	
palo mm	ø160	palo mm	ø125
traverso mm	100x100	traverso mm	50x100
altezza mm	400	altezza mm	400



BARRIERA PER COLONNA CON DUE TRAVERSI

► Standard



DMRCB.2R.ZETA		DMRCB.2R.TETA	
palo mm	ø160	palo mm	ø125
traverso mm	100x100	traverso mm	50x100
altezza mm	700	altezza mm	700



► Standard kerb




CB.2RKF.ZETA		CB.2RKF.TETA	
palo mm	ø160	palo mm	ø125
traverso mm	100x100	traverso mm	50x100
altezza mm	700	altezza mm	700




BARRIERA PER COLONNA CON TRE TRAVERSI


► Standard



DMRCB.3R.ZETA		DMRCB.3R.TETA	
palo mm	ø160	palo mm	ø125
traverso mm	100x100	traverso mm	50x100
altezza mm	1000	altezza mm	1000



► Standard kerb



DMRCB.3RKF.ZETA		DMRCB.3RKF.TETA	
palo mm	ø160	palo mm	ø125
traverso mm	100x100	traverso mm	50x100
altezza mm	1000	altezza mm	1000



PROTEZIONE PER COLONNE

► Copri colonna antiurto a telaio



Ideale sia per uso interno che esterno, nonché per ambienti con frequente esposizione ad acqua e umidità.

DMRSRBPO.22	
dimensioni minima da mm	200x200
altezza mm	1000
resistenza Joule	2100



Sistema modulare espandibile. La configurazione può essere adattata alle dimensioni della colonna mediante elementi di estensione (moduli da 200 mm). Non è previsto un limite massimo di dimensione.



► Copri colonna antiurto Supreme



DMRSCP	
DMRSCP.22	220X220 mm
DMRSCP.30	300X300 mm
DMRSCP.40	400X400 mm
DMRSCP.50	500X500 mm
DMRSCP.60	600X600 mm
altezza	1100 mm
resistenza Joule	2400



► Copri colonna antiurto Prime



DMRCP.16	
dimensione colonna interna mm	160X160
altezza modulo singolo mm	310
resistenza Joule	1400

Altezza configurabile senza limite massimo. I moduli sono impilabili e adattabili in funzione delle dimensioni della colonna.



► Protezioni angolari



DMRCP.100	
dimensione mm	152x152
altezza mm	1000
resistenza Joule	300





▶ PARASPIGOLI - BUFFER

Nelle aree produttive ad alta intensità di movimento, gli operatori sono spesso esposti al rischio di urti con attrezzature, macchinari o carrelli in transito. Per aumentare la sicurezza e l'efficienza degli ambienti di lavoro, è fondamentale integrare dispositivi di protezione adeguati. I nostri paraspigoli adesivi contribuiscono a ridurre il rischio di impatti, offrendo soluzioni efficaci per la protezione di persone e beni.



PARACOLPI BUFFER SONO REALIZZABILI ANCHE NELLA VERSIONE MAGNETICA

Protezioni tubolari o con putrella ad L



AGGIUNGENDO ALLA FINE DEL CODICE MGN SI AVRÀ LA VERSIONE MAGNETICA

N.B. nei magneti lo spessore interno si riduce di 3mm

Protezione angolari



Protezione superfici



► PROFILES04

Protezione colonna modulare in HDPE giallo, leggera e adattabile a colonne di diverse forme. Resiste fino a -40 °C, pesa 8 kg ed è riciclabile. Conforme agli standard australiani per il settore alimentare e alla norma DIN 4102 B2. Fornita con 20 segmenti gialli e 8 elementi di fissaggio neri. Resistenza all'impatto verificata mediante analisi FEA.



1. Riduce i danni da impatto causati dal veicolo a colonne, pareti e strutture
2. Migliora la sicurezza sul lavoro
3. Ha un basso profilo, design salvaspazio
4. Installazione facile e veloce
5. Versatile ed economico
6. Adatto per celle frigorifere

PROFILES04	
altezza kit	500 mm
spessore	75 mm



PROTEZIONI MURALI MORBIDE

Soluzioni per la protezione da urti contro spigoli e angoli vivi in ambienti ad alto passaggio. Adatte per industrie, uffici, scuole, centri sportivi e strutture sanitarie. Realizzate in gomma anti-trauma, sono impermeabili, lavabili e resistenti a diverse temperature, per uso interno ed esterno. Disponibili in versioni personalizzabili, ignifughe, atossiche e colorate.

► SECURSOFT Atossico / Ignifugo

Protezione ad alta capacità di assorbimento urti e massima versatilità applicativa. Indicata per pali, colonne, corrimano e superfici con spigoli.

- Assorbimento urti testato secondo UNI EN 913:2009, appendice C
- Struttura microcellulare resistente ed elastica
- Materiale atossico e ignifugo
- Superficie gofrata che nasconde imperfezioni
- Cannula centrale per giunzioni precise in affiancamento o avvolgimento
- Elevata resistenza alla trazione ed estetica gradevole
- Facile installazione con collante a presa rapida
- Polimero a cellula chiusa, inattaccabile da liquidi
- Personalizzabile con colori, scritte, loghi e disegni (tecnologia 4.0 e primer innovativo)
- Adatta per ambienti interni ed esterni (industrie, palestre, scuole, impianti sportivi, giardini, parcheggi)
- Versatile, si adatta a superfici e forme diverse



PROTEZIONI MORBIDE IN SECURSOFT



Colori disponibili:



DIMENSIONI	SPESSORE	MATERIALE	CODICE
100X200 cm	1 cm	Atossico	DMRWSA100200
100X200 cm	1 cm	Ignifugo	DMRWSI100200

MISURE E COLORI PERSONALIZZABILI

Caratteristiche:

- Certificato
- Ignifugo o Atossico
- Su misura
- Lavabile
- Per Interno o Esterno

PROTEZIONI MORBIDE IN E.V.A. LISCIO



Colore disponibile:



DIMENSIONI	SPESSORE	MATERIALE	CODICE
L100 X H200 cm	1 cm	Atossico	DMRWSA100200EVA
L100 X H200 cm	1 cm	Ignifugo	DMRWSI100200EVA

MISURE PERSONALIZZABILI

Caratteristiche:

- Certificato
- Ignifugo o Atossico
- Su misura
- Lavabile
- Per Interno o Esterno

PROTEZIONI MORBIDE ANGOLARI E STRISCE



Colori disponibili:



Colla di facile applicazione senza intaccare il supporto. Massima efficacia in 15 minuti. In barattolo da 1 Kg con una resa di circa 2 mq di materiale.

Cod.DMR COLL



Caratteristiche:

- Certificato
- Ignifugo o Atossico
- Su misura
- Lavabile
- Per Interno o Esterno

MISURE E FORME PERSONALIZZABILI

PERSONALIZZAZIONI IN AMBITO SOCIALE/COMMERCIALE

Soluzioni per la messa in sicurezza di termosifoni, aree a rischio e zone da delimitare in ambienti scolastici e pubblici.

- Realizzate su misura per adattarsi a qualsiasi contesto.
- Materiale antitrauma in colori differenti per ambienti sicuri e accoglienti
- Applicazioni: scale, termosifoni, parchi giochi, aree ludiche, pergolati, terrazze, gazebo, stand espositivi, strutture ricettive.



Colori disponibili:



DIMENSIONI TUBOLARE	DIMENSIONI TUBOLARE	MATERIALE PVC	CODICE
50 mm esterno	30 mm interno	Ignifugo	DMRWSI3050AM

PARACOLPO PER CARRELLO

Realizzato in gomma resistente, adatto per applicazioni interne ed esterne. Dotato di pre-forature per un fissaggio sicuro su qualsiasi superficie.



DIMENSIONI	SPESSORE	MATERIALE	CODICE
125 x 125 x 30 mm	30 mm	gomma	DMRPARCAR/125

PANNELLI FONOASSORBENTI

Soluzioni efficaci e convenienti per migliorare l'acustica in ambienti collettivi e industriali. Installati a soffitto in verticale, ottimizzano l'assorbimento sonoro su entrambe le facce. Realizzati in poliestere termoliscio, sono compatti e non richiedono strutture di contenimento. Eco-compatibili, riciclati e riciclabili, rispondono agli standard di sostenibilità. **Varianti disponibili:**

- **WHISPER:** Resistente, lavabile e adatto anche per esterni. Disponibile in nero o bianco, con spessori da 30 a 80 mm. Lavorabile su misura con taglio Water Jet.
- **FONITEK:** Materiale melaminico di alta qualità per ambito industriale. Disponibile anche in versione piramidale.
- **POLIESTIC:** Poliuretano fonoassorbente in lastre piane, piramidali o rotoli bugnati, ideale per uso industriale.
- **FONOSPHERA:** Specifico per l'abbattimento sonoro tra ambienti. Disponibile in rotoli da 7 mm di spessore.

Tutti i materiali sono disponibili con o senza adesivo. Si consiglia il fissaggio meccanico per una maggiore stabilità.

CODICE	PRODOTTO	DESCRIZIONE	DIMENSIONI
DMR-FON60200	Fono a moduli	Pannello da collocarsi a soffitto in sospensione verticale ("di taglio"). Disponibile nei colori bianco nero - grigio maculato	mm 2000x600h spessore: 40 mm
DMR-FON8WS100200	Fono Autoportante	Pannello acustico autoportante e modulare in acciaio, coibentato con fibra minerale ad alta densità.	mm1000x2000h spessore: 80 mm.
DMR-FONWS100200	Fono Autoportante	Pannello acustico autoportante e modulare in acciaio, coibentato con fibra minerale ad alta densità.	mm1000x2000h spessore: 50 mm.
DMR-FON8WS100300	Fono Autoportante	Pannello acustico autoportante e modulare in acciaio, coibentato con fibra minerale ad alta densità.	mm 3000x1000h spessore: 80 mm
DMR-FONWS100300	Fono Autoportante	Pannello acustico autoportante e modulare in acciaio, coibentato con fibra minerale ad alta densità.	mm 3000x1000 spessore: 50 mm
DMR-FONWS100450	Fono Autoportante	Pannello acustico autoportante e modulare in acciaio, coibentato con fibra minerale ad alta densità.	mm1000x4500 spessore: 50 mm.





ERGONOMIA

Tappeti antifatica ergonomici 126 - 146

Sedie ergonomiche 147 - 153

TAPPETI ANTIFATICA ERGONOMICI

Come tutti gli strumenti ergonomici, il tappeto ergonomico DMR è stato progettato per lavorare con il corpo umano per facilitare i movimenti che esso esegue. Sono accuratamente progettati per fornire un equilibrio ottimale tra capacità di compressione e resistenza al carico, fondamentale per il raggiungimento della giusta stimolazione muscolare a piedi, gambe e parte bassa della schiena, grazie all'utilizzo di materiali di alta qualità e profili brevettati. Come per le sospensioni di una vettura, assorbono e disperdono gli shock da carico, fornendo il supporto necessario per la stabilità. Durante l'utilizzo distribuisce uniformemente lo sforzo muscolare, alleviando la sollecitazione di legamenti e delle articolazioni, garantendo una postura anatomicamente corretta e migliorando la circolazione del sangue.



IL TUO PARTNER DI SICUREZZA

Realizziamo soluzioni su misura, in qualsiasi forma e dimensione, per valorizzare ogni ambiente di lavoro con funzionalità, stile e massima personalizzazione.



Industrie Leggere



Settore Automobilistico, dei Trasporti & Aerospaziale



Industria Pesante e Saldatura



Elettronica (ESD/ Conduttivo)



Farmaceutica & Laboratori




Settore Alimentare




Camerabianca Approvata



Medico, Sanitario e Veterinario



Magazzini / Centri di Evasione



Farmacie



Alberghiero e AI Dettaglio



Tappeto per aree soggette a lavaggi di emergenza



Tappeti LED per ispezione



Tappeti Appiccicosi per Camere Bianche



Tappeti con grafica personalizzata



Tappeto LED portatile per lavori di finitura








































REALIZZIAMO QUALSIASI DIMENSIONE



SCANSIONA IL QR CODE

Scopri i benefici dei nostri tappeti antifatica: Il comfort che lavora per te!

● Fortemente consigliato ● Consigliato ● Variabili (contattaci) ○ Non consigliato

TIPOLOGIE	TAPPETI ERGONOMICI	TAPPETI ERGONOMICI	GARANZIA	Asciutto	Bagnato	ESD	Saldatura	Resistenza oli	Resistenza chimici	Camera bianca
TAPPETI BUBBLE IN POLIURETANO 		Infinito Bubble Infinito Bubble ESD	6 6	● ●	○ ○	○ ●	○ ○	● ●	● ●	● ●
		AB Classic, XL Bubble Mat	8	●	○	○	○	○	○	●
		AFB Complete Bubble	5	●	●	○	○	○	○	●
		EFB Complete Bubble	5	●	●	●	○	○	○	●
		Basic Bubble	2	●	○	○	○	○	○	○
TAPPETI SMOOTH IN POLIURETANO 		Infinito Deluxe, Infinito Deluxe ESD	6 6	● ●	○ ○	○ ●	○ ○	● ●	● ●	● ●
		Infinito Smooth Infinito ESD Smooth	6 6	● ●	○ ○	○ ●	○ ○	● ●	● ●	● ●
		Classic Deluxe	8	●	○	○	○	○	○	●
		AFS Complete Smooth EFS Complete Smooth	5 5	● ●	● ●	○ ●	○ ○	● ●	○ ○	● ●
		XL Bubble Down Mat	5	●	○	○	○	○	○	●
		Bubble Down	4	●	○	○	○	○	○	●
		Basic Smooth	2	●	○	○	○	○	○	○
		Basic Bubble-Down	2	●	○	○	○	○	○	○
		Fusion	2	●	○	○	○	○	○	○
		Hybrid	5	●	○	○	○	○	○	●
TAPPETI IN NITRILE 		Nitril Nitril Smooth	3 3	● ●	● ○	○ ○	○ ●	● ●	○ ●	● ●
		Nitril ESD/Conductive	3	●	●	●	○	○	○	○
		Nitro	3	●	●	○	○	○	○	○
		Industry	5	●	●	○	○	○	○	○
		Softline	3	●	●	○	○	○	○	○
TAPPETI IN GOMMA EPDM 		Hygiene	3	●	●	○	○	○	○	○
		Super Safe	3	●	●	○	○	○	○	○
		Chair Mats		●	○	○	○	○	○	○
TAPPETI LED PERSONALIZZATI 		Deluxe Led	3	●	○	○	○	○	○	○
		Softline Led	3	●	●	○	○	○	○	○
TAPPETI SOSTENIBILI 		Versione 100	5	●	●	○	○	○	○	○
		Versione 65	5	●	●	○	○	○	○	○
		Versione 50	5	●	●	○	○	○	○	○
TAPPETI LAMINATI 		Viking ESD	3	●	●	○	○	○	○	○
		Rondo ESD (Rondo Dielettrico)	3	●	●	○	○	○	○	○
		Optimal	3	●	●	○	○	○	○	○
		Pyramid	3	●	○	○	○	○	○	○

N.B. Su tutti i tappeti ergonomici non spessorati, modello Bubble e Smooth di base, è presente una rampa da 2,5 cm



CLASSIC

Consigliati per l'uso in ambienti asciutti e non abrasivi.

- 8 Anni di garanzia
- Opzione perforata su richiesta (per aria, liquidi e pavimentazioni grigliate)
- Ideale per ambienti che richiedono il controllo statico
- Rampe nere incluse; su richiesta, possono essere fornite rampe perimetrali gialle

La linea Classic si compone di due prodotti:

AB Classic Bubble
Classic Deluxe Smooth

► **AB Classic Bubble**

Presenta una superficie a bolle, ideale per catene di montaggio. Possono essere fornite rampe perimetrali gialle da 4 cm.

Applicazioni consigliate:

Industria (automotive, assemblaggio, stampaggio).
Riduce l'affaticamento degli operatori e migliora il comfort durante le postazioni in piedi prolungate.

PROPRIETÀ	DMR AB CLASSIC BUBBLE
Materiale	Poliuretano espanso
Spessore	15 mm // 0.62"
R. elettr.: PtP Sup / 50% RH	1x10 ⁹ Ω 5x10 ⁹ Ω

► **Classic Deluxe Smooth**

Presenta una superficie liscia, particolarmente adatta per ambienti con intenso traffico di carrelli. Possono essere fornite rampe perimetrali gialle da 5 cm.

Applicazioni consigliate:

Logistica (e-commerce, imballaggio, smistamento).
Laboratori (cleanroom ISO 5, R&D, metrologia, ottica, micro-meccanica).
Offrono comfort ottimale, sono facilmente pulibili e sicuri.

PROPRIETÀ	DMR CLASSIC DELUXE SMOOTH
Materiale	Poliuretano espanso
Spessore	15 mm // 0.62"
R. elettr.: PtP Sup / 50% RH	1x10 ⁹ Ω 5x10 ⁹ Ω

CERTIFICATO
per uso in camera bianca - ISO 5


CERTIFICATO
ESD/Antistatico – conformi agli standard IEC 61340-4-1 e ANSI/ESD STM7.1-2001 (dove previsto).




I prodotti di questa linea garantiscono:



Cod. 1000001 (Antracide)



Cod. DMRDST (Antracide)



AB Classic Bubble

Classic Deluxe Smooth



EXTREME INFINITY

Consigliati per l'uso in ambienti asciutti o leggermente umidi, resistenza a sostanze chimiche e fuoriuscite di liquidi.

- 6 Anni di garanzia
- Disponibili in vari colori
- Resistente alle sostanze chimiche e ai raggi UV
- Rampe nere incluse; su richiesta, possono essere fornite rampe perimetrali gialle

CERTIFICATO
per uso in camera bianca - ISO 5

CERTIFICATO
ESD/Antistatico – conformi agli
standard IEC 61340-4-1 e ANSI/ESD
STM7.1-2001 (dove previsto).



La linea Extreme Infinity si compone dei seguenti prodotti:

- Extreme infinity Bubble
- Extreme infinity Smooth
- Extreme infinity Deluxe
- Extreme infinity Deluxe ESD
- Extreme Infinity Bubble ESD
- Extreme Infinity Smooth ESD
- Extreme Infinity Logo Mats

I prodotti di questa linea garantiscono:



- cod. 1000275RO (rosso)
- cod. 1000210AR (argento)
- cod. 1000264BL (blu)
- cod. 1000220GI (giallo)
- cod. 1000145NE (nero)
- cod. 1000230VE (verde)
- cod. 1000235MA (marrone)
- cod. 1000240AC (acciaio)

► **Extreme Infinity Bubble**

Presentano una superficie a bolle, particolarmente adatta all'impiego in catena di montaggio. Possono essere fornite rampe perimetrali gialle da 4 cm.

Applicazioni consigliate:

Industria gravosa (automotive, assemblaggio, verniciatura) e farmaceutica (medicale, cosmetico).

PROPRIETÀ	DMR EXTREME INFINITY BUBBLE
Materiale	Poliuretano espanso
Spessore	16mm // 0.57"
R. elettr.: PtP Sup / 50% RH	3x10 ⁹ Ω 5x10 ⁹ Ω


► **Extreme Infinity Smooth**

Presenta una superficie liscia, particolarmente adatta per ambienti con traffico di carrelli. Possono essere fornite rampe perimetrali gialle da 4 cm.



Applicazioni consigliate:

Laboratori puliti (ISO, R&D, metrologia, ottica, micro-meccanica). Logistica interna pulita – movimentazione di carrelli leggeri.

PROPRIETÀ	DMR EXTREME INFINITY SMOOTH
Materiale	Poliuretano espanso
Spessore	16 mm // 0.43"
R. elettr.: PtP Sup / 50% RH	3x10 ⁹ Ω 8x10 ⁹ Ω



- cod. 1000280ro (rosso)
- cod. 1000175ne (nero)
- cod. 1000225gia (giallo)
- cod. 1000260ar (argento)
- cod. 1000268bl (blu)
- cod. 1000180ve (verde)
- cod. 1000185ma (marrone)
- cod. 1000190ac (acciaio)



► **Extreme Infinity Smooth Deluxe**

Versione più robusta e confortevole.
Spessore maggiore e materiali con performance ergonomica superiore. Adatto a postazioni in piedi più prolungate e a traffico leggero/medio di carrelli.

Possono essere fornite rampe perimetrali gialle da 5 cm

Applicazioni consigliate: Laboratori e ambienti interni puliti – postazioni in piedi prolungate, superfici delicate. Farmaceutica e medicale – comfort anti-fatica per operatori su pavimenti lisci, resistenza a sostanze chimiche.

PROPRIETÀ	DMR EXTREME INFINITY DELUXE
Materiale	Poliuretano espanso
Spessore	14,5 mm // 0.57"
R. elettr.: PtP	$3 \times 10^8 \Omega$ $8 \times 10^8 \Omega$
Sup / 50% RH	

La linea Extreme Infinity si compone delle varianti ESD:

Particolarmente indicata in: aree di ssemblaggio elettronico laboratori di elettronica / micro-elettronica reparti con dispositivi sensibili a scariche statiche produzione di circuiti stampati o dispositivi medicali elettronici postazioni di testing o imballaggio di componenti elettronici.

► **Extreme Infinity Smooth Deluxe ESD**

PROPRIETÀ	DMR EXTREME INFINITY DELUXE ESD
Codice cavetto	7000072
Materiale	Poliuretano espanso
Spessore	14,5 mm // 0.57"
R. elettr.: PtP	$3 \times 10^8 \Omega$ $8 \times 10^8 \Omega$
Sup / 50% RH	



► **Extreme Infinity Bubble ESD**

PROPRIETÀ	DMR EXTREME INFINITY BUBBLE ESD
Codice cavetto	7000072
Materiale	Poliuretano espanso
Spessore	15 mm // 0.57"
R. elettr.: PtP	$3 \times 10^8 \Omega$ $8 \times 10^8 \Omega$
Sup / 50% RH	



► **Extreme Infinity Smooth/ESD**

PROPRIETÀ	DMR EXTREME INFINITY SMOOTH ESD
Codice cavetto	7000072
Materiale	Poliuretano espanso
Spessore	11 mm // 0.43"
R. elettr.: PtP	$3 \times 10^8 \Omega$ $8 \times 10^8 \Omega$
Sup / 50% RH	



CERTIFICATO
ESD secondo IEC 61340-5-1

CERTIFICATO
ESD/Antistatico – conformi agli standard IEC 61340-4-1 e ANSI/ESD STM7.1-2001 (dove previsto).



Questo prodotto garantisce:



- Cod. 1020069NE (nero)
- Cod. 1020069AC (acciaio)
- Cod. 1020069AR (argento)
- Cod. 1020069BL (blu)



- Cod. 1020069NE (nero)
- Cod. 1020069AR (argento)



- cod. 1145NEESD (nero)
- cod. 1210ARESD (argento)
- cod. 1264BLESD (blu)
- cod. 1240ACESD (acciaio)



- Cod. 1175NEESD (Nero)
- Cod. 1260ARESD (Argento)
- Cod. 1268BLESD (Blu)



► **Extreme Infinity Logo Mats**

Il tappeto Logo Mat unisce ergonomia e grafica ad alta definizione per comunicare brand, sicurezza e 5S direttamente a pavimento, senza vernici e con riposizionamento rapido. (Disponibile nelle versioni smooth/bubble)



Completamente personalizzabile con immagini, testi e dimensioni su richiesta.



Accesso con ruote

CERTIFICATO
per uso in camera bianca - ISO 100

CERTIFICATO
ESD/Antistatico – conformi agli standard IEC 61340-4-1 e ANSI/ESD STM7.1-2001 (dove previsto).



Per i tappeti a misura considerare i multipli di 60x90

Cod. 1000150/6090 (bubble)

Cod. 1000150/AM (a misura bubble)

Cod. 1000151/6090 (smooth)

Cod. 1000151/AM (a misura smooth)

BASIC

Consigliati per l'uso in ambienti con produzione leggera e assemblaggio in aree asciutte.

- 2 Anni di garanzia
- Rampe nere incluse; su richiesta, possono essere fornite rampe perimetrali gialle

La linea Basic si compone dei seguenti prodotti:

- Basic Bubble
- Basic Smooth
- Bubble BubbleDown

CERTIFICATO
ESD/Antistatico – conformi agli standard IEC 61340-4-1 e ANSI/ESD STM7.1-2001 (dove previsto).



I prodotti di questa linea garantiscono:



Isolante



Protettivi



Lavabili con idropulitrice



Antifatica Ergonomico



Antiscivolo



Possibilità con fori



► **Basic Bubble**

Presenta una superficie a bolle, è una soluzione di livello base, progettata per applicazioni leggere. Offre un sollievo ergonomico grazie al profilo Bubble Down, ma è destinata ad ambienti poco impegnativi, con rotazioni limitate e senza traffico intenso.



Possono essere fornite rampe perimetrali gialle da 4 cm.

Applicazioni consigliate: banchi vendita, postazioni di imballaggio o aree di lavoro a basso traffico.

Cod.1100036 (Antracide)

Cod.1000072 (bibble mini 46x60)


PROPRIETÀ	DMR BASIC BUBBLE
Materiale	Poliuretano espanso
Spessore	14,5 mm // 0,57"
R. elettr.: PtP	> 20x10 ⁹ Ω
Sup / 50% RH	



► **Basic Smooth**

Presenta una superficie liscia che assicura un'efficace stimolazione ergonomica, riducendo significativamente l'attrito durante i movimenti di rotazione. È progettato per ambienti industriali asciutti, caratterizzati da frequenti rotazioni e lavoro prolungato in piedi. Su richiesta, può essere fornito con rampe perimetrali gialle da 4 cm. **Applicazioni consigliate:** linee di assemblaggio, postazioni di picking e aree operative in cui gli operatori effettuano frequenti rotazioni sul posto.

Cod. 1000087 (Antracide)



PROPRIETÀ	DMR BASIC SMOOTH
Materiale	Poliuretano espanso
Spessore	11 mm // 0.62"
R. elettr.: PtP Sup / 50% RH	> 20x10 ⁹ Ω

► **Basic Bubble Down**

Basic Bubble Down è la versione heavy-duty della gamma. Garantisce gli stessi benefici ergonomici e la facilità di rotazione della versione standard, ma con maggiore spessore e massa per assicurare superiore durabilità, stabilità e comfort anche in caso di utilizzo intensivo o turni prolungati. Il profilo a bolle sul retro favorisce l'ergonomia e agevola il passaggio di carrelli e le rotazioni. Fornito con rampe perimetrali gialle da 5 cm ad alta visibilità. **Applicazioni consigliate:** ambienti industriali impegnativi, dove sono richieste massima longevità e prestazioni ergonomiche elevate.


CERTIFICATO
 Determinazione del coefficiente di attrito per pavimenti – Metodo B.C.R.A.
 Conforme al D.M. 236/1989



Cod. DMRBDB (Antracide con rampe gialle)



PROPRIETÀ	DMR BASIC BUBBLE DOWN
Materiale	Poliuretano espanso
Spessore	15 mm // 0.62"
R. elettr.: PtP Sup / 50% RH	>20x10 ⁹ Ω



COMPLETE

Consigliati per l'uso in ambienti a controllo particellare; progettati per l'uso sia in ambienti asciutti che umidi. Antistatici e ritardanti di fiamma, offrono una resistenza moderata a sostanze chimiche aggressive e oli.

- 5 Anni di garanzia
- Rampe nere incluse; su richiesta, possono essere fornite rampe perimetrali gialle

CERTIFICATO
ESD/Antistatico – conformi agli standard IEC 61340-4-1 e ANSI/ESD STM7.1-2001 (dove previsto).

CERTIFICATO
di reazione al fuoco secondo
DIN EN 13501-1



La linea Complete si compone dei seguenti prodotti:

- Complete AFB Bubble
- Complete AFS Smooth
- Complete EFB Bubble
- Complete EFS Smooth

I prodotti di questa linea garantiscono:




► Complete AFB Bubble

Superficie a bolle che stimola micro-movimenti e circolazione, più confortevole in piedi. Ottimo per uso prolungato in piedi. Antistatico e ritardante di fiamma, resistente a sostanze chimiche e oli. Possono essere fornite rampe perimetrali gialle da 4 cm.

Applicazioni consigliate: Produzione industriale, officine / stazioni di lavoro fisse, punti controllo qualità, postazioni casse o service dove si resta molto tempo fermo

PROPRIETÀ	DMR AFB COMPLETE BUBBLE
Materiale	Poliuretano espanso
Spessore	15 mm // 0.625"
R. elettr.: PtP/ Sup / 50% RH	$1 \times 10^9 \Omega$ $5 \times 10^9 \Omega$

Cod.1000008 (Antracide)



► Complete AFS Smooth


Superficie liscia e uniforme. Ideale dove passano frequentemente carrelli, trolley o ruote, perché facilita il rotolamento e riduce rischi di inciampo. Anche questa è antistatica e ritardante di fiamma, resistente a oli/chemicali. Possono essere fornite rampe perimetrali gialle da 4 cm.

Applicazioni consigliate: Magazzini e logistica, aree con traffico di ruote, retail, negozi, reparti casse, laboratori e ambienti dove si pulisce spesso, cucine e ristorazione.

PROPRIETÀ	DMR AFS COMPLETE SMOOTH
Materiale	Poliuretano espanso
Spessore	11 mm // 0.62"
R. elettr.: PtP/ Sup / 50% RH	$1 \times 10^9 \Omega$ $8 \times 10^9 \Omega$





Cod.1000040 (Antracide)



► **Complete EFB Bubble**

Tappeto ESD progettato per aree sia asciutte che umide. Antistatico e ritardante di fiamma, garantisce una resistenza moderata a sostanze chimiche aggressive e oli. EFB è una versione più robusta e resistente per uso prolungato. Su richiesta, possono essere fornite rampe perimetrali gialle da 2,5 cm. **Applicazioni consigliate:** Postazioni fisse, linee di produzione, officine, operatori in piedi a lungo

PROPRIETÀ	DMR EFB COMPLETE BUBBLE
Codice cavetto	7000072
Spessore	15 mm // 0.625"
R. elettr.: PtP Sup / 50% RH	$1 \times 10^8 \Omega$ $4 \times 10^8 \Omega$



Cod. 1000023 (Antracide)



CERTIFICATO
ESD/Antistatico – conformi agli standard IEC 61340-4-1 e ANSI/ESD STM7.1-2001 (dove previsto).

CERTIFICATO
di reazione al fuoco secondo DIN EN ISO 9293-1/11925-2

► **Complete EFS Smooth**

Tappeto ESD, ergonomico antifatica, resistente a oli leggeri e sostanze chimiche, ignifugo e con bordi smussati. La superficie liscia facilita il passaggio di carrelli. Su richiesta, possono essere fornite rampe perimetrali gialle da 2,5 cm. **Applicazioni consigliate:** è ideale per ambienti professionali come linee di produzione, elettronica e cleanroom, laboratori, magazzini e retail. Rispetto ad altri tappeti ergonomici, offre più resistenza a condizioni di lavoro più severe.

PROPRIETÀ	DMR EFS COMPLETE SMOOTH
Codice cavetto	7000072
Spessore	11 mm // 0.62"
R. elettr.: PtP Sup / 50% RH	$1 \times 10^8 \Omega$ $4 \times 10^8 \Omega$



Cod. 1000055 (Grigio chiaro)



BUBBLE

Consigliati per l'uso in ambienti asciutti con umidità occasionale.

- 4 Anni di garanzia per il Bubble Down
- 5 Anni di garanzia per il Bubble Down XL
- Colore antracite fornito sempre con rampe gialle

La linea Bubble si compone dei seguenti prodotti:

Bubble Down
Bubble Down XL

► Bubble Down

Superficie liscia. È progettato principalmente per ambienti asciutti e non abrasivi, ideale dove si sta in piedi a lungo e c'è necessità di pivotare o spostarsi con i piedi. Ideale per ambienti che richiedono il controllo statico. Le rampe perimetrali sono fornite di colore giallo previsti di serie da 5 cm.

Applicazioni consigliate: Casse, banchi di lavoro, linee di assemblaggio leggera, aree di picking e zone di imballaggio).

PROPRIETÀ	DMR BUBBLE DOWN
Materiale	Poliuretano espanso
Spessore	15 mm // 0.6"
R. elettr.: PtP / Sup / 50% RH	$1 \times 10^9 \Omega$ $5 \times 10^9 \Omega$

► Bubble Down XL

Le taglie XL come questa sono indicate quando devi coprire aree di lavoro ampie o corridoi lunghi, non solo singole postazioni. I bordi ampi e inclinati aiutano a ridurre inciampi nei passaggi tra tappeto e pavimento, molto utili in ambienti industriali o aree logistiche. Ideale per ambienti che richiedono il controllo statico. Le rampe perimetrali sono fornite di colore giallo previsti di serie da 8 cm.

Applicazioni consigliate: Industria e produzione, logistica e magazzini, laboratori e ambienti tecnici, retail e supermercati, cleanroom e ambienti sensibili.

PROPRIETÀ	DMR XL BUBBLE REVERSE
Materiale	Poliuretano espanso
Spessore	25 mm // 1"
R. elettr.: PtP / Sup / 50% RH	$1 \times 10^9 \Omega$ $5 \times 10^9 \Omega$

CERTIFICATO
La linea di tappeti Bubble Down e Reverse è certificata antiscivolo anche su pavimento bagnato.



I prodotti di questa linea garantiscono:



Isolante



Protettivi



Lavabili con idropulitrice



Antistatico



Antifatica Ergonomico




Antiscivolo





Possibilità con fori

Cod.1000284 (Antracide con rampe gialle)



Cod. DMRBDXL (Antracide con rampe gialle)



FUSION / HYBRID

Consigliati per l'uso in ambienti asciutti con umidità occasionale.

- 2 Anni di garanzia Fusion
- 5 Anni di garanzia Hybrid

CERTIFICATO
ESD/Antistatico



I prodotti di questa linea garantiscono:




► Fusion

Superficie liscia. Il tappeto Fusion combina i vantaggi dei tappeti ergonomici con le prestazioni delle pavimentazioni resilienti, offrendo comfort, sicurezza e durata. Realizzato in poliuretano ad alte prestazioni, supporta le esigenze ergonomiche degli operatori e facilita mobilità e accesso ai carrelli, mantenendo forma e resistenza nel tempo. Dotato di fondo adesivo con film protettivo.

Applicazioni consigliate: ideale per corridoi a basso/medio traffico, aree retail e retro bottega, linee di assemblaggio e zone di ispezione, garantendo comfort. Particolarmente adatto ad aree con frequente utilizzo di carrelli e traffico pedonale di cui ne riduce il rumore.

Cod. DMRFM (Antracide)



PROPRIETÀ	DMR FUSION	Forza per spingere un carrello da 230 Kg	507 lbs su superficie in:
Materiale	Poliuretano espanso	Cemento	3Kg/26.4lbs
Spessore	8 mm	Tappeto Fusion	15Kg/33lbs
Forza per spingere un carrello da 45 Kg	99 lbs su superficie in:	Forza per spingere un carrello da 115 Kg	253.5 lbs su superficie in:
Cemento	2Kg/4.4lbs	Cemento	7Kg/15.4lbs
Tappeto Fusion	4Kg/8.8lbs	Tappeto Fusion	11Kg/24.2lbs

► Hybrid

Il tappeto ergonomico Hybrid è pensato per le aree di lavoro dove la sicurezza antiscivolo è fondamentale.

La sua struttura resistente evita arricciamenti, strappi e rischi di inciampo, garantendo una superficie stabile e sicura nel tempo.

Grazie all'elevata durezza, supporta senza problemi il passaggio di carrelli e l'utilizzo in zone operative ad alta intensità, come:

- isole di lavoro e varchi con traffico di carrelli,
- aree di manutenzione soggette a rischio di scivolamento,
- zone con scale a pioli,
- passaggi misti di pedoni e mezzi.

Hybrid offre così una soluzione affidabile per migliorare la sicurezza degli operatori e la stabilità nelle aree più critiche.

CERTIFICATO
DIN 51130 R11 (grip certificato su rampa; sicurezza su bagnato/oli).



Cod. DMRHD (Antracide)

PROPRIETÀ	DMR HYBRID
Materiale	Poliuretano espanso
Spessore	15 mm



NITRIL

Consigliati per ambienti umidi e oleosi con esigenze di resistenza termica.

- 3 Anni di garanzia per il Nitril/ Nitril ESD Conductive/ Nitril smooth ESD Conductive
- 2 Anni di garanzia per il Nitril smooth
- Su richiesta, disponibili rampe perimetrali gialle da 2,5 cm. per tutti i tappeti della linea Nitril

La linea Nitril si compone dei seguenti prodotti:

Nitril

Nitril Smooth

Nitril ESD Conductive

Nitril smooth ESD Conductive

CERTIFICATO
di reazione al fuoco secondo
DIN EN 13501-1

CERTIFICATO
ESD/Antistatico – conformi agli
standard IEC 61340-4-1 e ANSI/ESD
STM7.1-2001 (dove previsto).



I prodotti di questa linea garantiscono:



► **Il Nitril**

Tappeto in gomma nitrile, studiato per garantire comfort e sicurezza. Resistente a calore, oli e prodotti chimici, sterilizzabile in autoclave e con proprietà antibatteriche, non certificato antistatico. **Applicazioni consigliate:** Industria meccanica, automotive, manutenzione, laboratori non elettronici.

PROPRIETÀ	DMR NITRIL
Materiale	Nitrile
Spessore	11 mm // 0.43"
R. elettr.: PtP Sup / 50% RH	$> 1 \times 10^{10} \Omega$

► **Nitril Smooth**

Prodotto con le stesse caratteristiche del tappeto in nitrile con superficie liscia, per aree con transito di carrelli e transpallet, non certificato antistatico. **Applicazioni consigliate:** elettronica e microelettronica cosmetico e farmaceutico, grafica e stampa, ottico e illuminotecnico assemblaggi di precisione.

PROPRIETÀ	DMR NITRIL PLANO SMOOTH	LARGHEZZA STANDARD	LUNGHEZZA
Materiale	Nitrile	cm 60	SU MISURA
Spessore	11 mm // 0.62"	cm 100	SU MISURA
R. elettr.: PtP Sup / 50% RH	$> 1 \times 10^{10} \Omega$	cm 150	SU MISURA
		A MISURA	A MISURA




Accesso con ruote

Cod. 110007NE (Nero)



Cod. 1100044 (Nero)



► **Nitril ESD Conductive**

Tappeto con superficie generalmente testurizzata. Dissipativo/conduittivo (per ambienti protetti ESD)


Applicazioni consigliate: Nell'industria elettronica e per le zone dove il controllo statico (dissipazione statica) è molto importante a causa di apparecchiature sensibili. Disponibile anche in versione forata che permette il flusso d'aria e liquidi.

Cod. 1100005 (Nero)

PROPRIETÀ	DMR NITRIL ESD CONDUCTIVE
Materiale	Nitrile
Codice cavetto	7000072
Spessore	11 mm // 0.43"
Normativa	DS EN 61340-5-1
R. elettr.: PtP	$5 \times 10^4 \Omega$ $1,5 \times 10^5 \Omega$
Sup / 50% RH	



Cavetto antistatico ESD 3 m




► **Nitril smooth ESD Conductive**

Superficie liscia, dissipativo/conduittivo (per ambienti protetti ESD). Offre elevate proprietà dissipative elettrostatiche ed è progettato per aumentare il benessere dell'operatore, grazie a caratteristiche ergonomiche che garantiscono comfort e riducono o eliminano il rischio di dolori legati alla postura.



Applicazioni consigliate: Ideale per elettronica di precisione e per la manipolazione di componenti sensibili.

Cod. 1100048 (Nero)

PROPRIETÀ	DMR NITRIL SMOOTH ESD/CONDUCTIVE	LARGHEZZA STANDARD	LUNGHEZZA
Materiale	Nitrile	cm 60	SU MISURA
Codice cavetto	7000072	cm 100	SU MISURA
Spessore	11 mm // 0.43"	cm 150	SU MISURA
Normativa	DS EN 61340-5-1	A MISURA	A MISURA
R. elettr.: PtP	$5 \times 10^4 \Omega$ $1,5 \times 10^5 \Omega$		
Sup / 50% RH			



Cavetto antistatico ESD 3 m



NITRO

Consigliato per ambienti di lavoro molto umidi o oleosi. Resistente a molti acidi e trucioli di metallo bollenti con esposizioni brevi fino a 600 °c. (Uni eni iso 2812-1). Ritardante di fiamma. Superficie con piccoli rilievi.

Applicazioni consigliate: Aree con saldatura e scintille calde, ambienti con sostanze chimiche aggressive non clorurate, macelli, industrie alimentari, cucine industriali.

- 3 anni di garanzia
- Progettato con controllo statico potenziato
- Possibilità di aggiungere fori
- Su richiesta, disponibili rampe perimetrali gialle da 2,5 cm.

PROPRIETÀ	DMR NITRO
Materiale	Nitrile
Spessore	15 mm // 0.59"
Normativa	IEC -61340-4-1 ESD STM 1-2001
R. elettr.: PtP	> 1x10 ¹⁰ Ω
Sup / 50% RH	

ENDURANCE INDUSTRY

Consigliati per zone con grandi volumi di liquidi: sgrassaggio, lavaggio, pretrattamenti; superficie forata. È dissipativo/conduittivo, conforme agli standard ESD per ambienti protetti

Applicazioni consigliate: Macellerie, pescherie, caseifici, officine con emulsioni o oli, postazioni di manutenzione, isole di lavoro estese, pavimenti irregolari, ambienti che richiedono alta resistenza chimica.

- 5 Anni di garanzia
- Rampe nere incluse; su richiesta, possono essere fornite rampe perimetrali gialle da 5 cm.

PROPRIETÀ	DMR ENDURANCE INDUSTRY
Materiale	Nitrile
Codice connettore	1900033
Spessore	19,5 mm // 0.77"
Normativa	IEC -61340-4-1 ESD STM 1-2001
R. elettr.: PtP	>1x10 ¹⁰ Ω
Sup / 50% RH	


CERTIFICATO
resistenza liquidi/detergenti/
acidi/basi
Chimica: UNI EN ISO 2812-1



Il prodotto di questa linea garantisce:



Cod. 1100050 (Nero)




CERTIFICATO
per uso in camera bianca - ISO 5




I prodotti di questa linea garantiscono:






Cod. 1100004 (Nero)



Nitro



Industry



SOFTLINE

Consigliati per saldatura e lavorazione dei metalli, per zone bagnate, asciutte e con agenti aggressivi.

- 3 Anni di garanzia
- Su richiesta, disponibili rampe perimetrali gialle da 2,5 cm.

La linea Softline si compone dei seguenti prodotti:

Softline
Softline con vasca

► **Il Softline**

Tappeto in gomma nitrile progettato per aumentare il comfort e ridurre il rischio di inciampo e dolori muscolari. Resistente a olio, acidi, prodotti petrolchimici e al calore generato da trucioli di metallo bollente (resistente alle scintille), con esposizioni brevi fino a 600 °C (UNI EN ISO 2812-1). Dotato di controllo statico potenziato e ritardante di fiamma, con possibilità di aggiungere fori per drenaggio o personalizzazioni.

Applicazioni consigliate: Zone con movimento continuo, zone di saldatura, linee di produzione, magazzini e aree di lavoro industriale.

PROPRIETÀ	DMR SOFTLINE
Materiale	Nitrile
Spessore	15 mm // 0.62"
Normativa	IEC -61340-4-1 ESD STM 1-2001
R. elettr.: PtP Sup / 50% RH	> 1x10 ¹⁰ Ω

► **Il Softline con vasca**

Il tappeto Softline con vasca è realizzato in gomma nitrile resistente, con vasca integrata per il contenimento di liquidi, garantendo sicurezza e facilità di pulizia. Il materiale mantiene resistenza a oli, agenti chimici e calore da trucioli metallici e, se necessario, può essere utilizzato in applicazioni con controllo ESD, offrendo protezione e durata negli ambienti industriali.

Applicazioni consigliate: linee di produzione, officine meccaniche, laboratori, aree con presenza di liquidi o agenti chimici, postazioni di assemblaggio elettronico e industrie dove è richiesta sicurezza e protezione.

PROPRIETÀ	DMR SOFTLINE CON VASCA
Materiale	Nitrile
Spessore	15 mm // 0.62"
Normativa	IEC -61340-4-1 ESD STM 1-2001
R. elettr.: PtP Sup / 50% RH	> 1x10 ¹⁰ Ω


CERTIFICATO
per uso in camera bianca
ISO 5




I prodotti di questa linea garantiscono:



Cod. 1100033NE Nero



Cod. 1100033BG Nero




HYGIENE


Consigliati per l'industria alimentare e per i laboratori.
Resistente ad acidi, sostanze chimiche, alcol, acqua e cloro
Proprietà antibatteriche e antistatiche. Semplice da pulire.

Applicazioni consigliate: industria alimentare e beverage, laboratori di analitica e microbiologia, settore farmaceutico e cosmetico con elevati requisiti di pulizia, nonché mense e gastronomie con cicli CIP.

- 3 Anni di garanzia
- Su richiesta, disponibili rampe perimetrali gialle da 2,5 cm.

PROPRIETÀ	DMR HYGIENE
Materiale	EPDM
Spessore	11 mm // 0.43"
Normativa	IEC -61340-4-1 ESD STM 1-2001
R. elettr.: PtP	> 1x10 ¹⁰ Ω
Sup / 50% RH	



CERTIFICATO
Conforme a USDA e CFIA, adatto a cleanroom ISO Classe 5 (Classe 100), in EPDM 100%. 

I prodotti di questa linea garantiscono:



cod.1100029BL	Bu
cod.1100027VE	Verde
cod.1100031RO	Rosso
cod. 1100025GR	Grigio

SUPER SAFE

Consigliati per aree bagnate e/o scivolose;
applicazioni: ambienti alimentari, laboratori, ospedali, RSA, aeroporti.

- 3 Anni di garanzia

La linea Super Safe si compone dei seguenti prodotti:

Super Safe Smooth
Super Safe Ergo

► Super Safe Smooth

Il Super Safe Smooth è un tappeto antiscivolo e antimicrobico con profilo più piatto, progettato per fornire sicurezza in ambienti dove il pavimento può essere bagnato o scivoloso, riducendo il rischio di hydroplaning grazie alle ventose presenti sul lato inferiore che si ancorano al pavimento. Resistente a acqua, alcool, acidi e alcalini e con bordi smussati per evitare inciampi.

Applicazioni consigliate: È adatto a ambienti come docce, spogliatoi, ospedali, scuole o aree di servizio dove è richiesta una superficie stabile e sicura.

► Super Safe Ergo

Il Super Safe Ergo mantiene tutte le caratteristiche di sicurezza dei tappeti Super Safe ma ha un profilo ergonomico più pronunciato, studiato per stimolare la circolazione e ridurre l'affaticamento durante lunghe ore in piedi. Anch'esso è antiscivolo e antimicrobico, con ventose per aderenza e bordi smussati, ma la superficie sagomata offre maggiore comfort e supporto muscolare rispetto alla versione Smooth.

Applicazioni consigliate: È particolarmente indicato in ambienti dove si più stare a lungo in piedi su superfici bagnate o scivolose, come cucine professionali, industrie alimentari, ospedali e aree di lavorazione.

I prodotti di questa linea garantiscono:



SUPER SAFE SMOOTH


Cod. A1444080 (Verde) 40X80 cm



SUPER SAFE ERGO

Cod. A1782895 (Verde) 60X90 cm

Cod. A1782599 (Blu) 60X90 cm



TAPPETO PORTATILE CON LED INTEGRATO


Consigliato in ambienti poco illuminati.

Il tappeto LED portatile è dotato di illuminazione integrata ad alte prestazioni con batteria ricaricabile, portatile grazie alla maniglia, e offre un'ampia superficie di lavoro per comfort e protezione, ideale per ambienti con scarsa visibilità e interventi tecnici, garantendo efficienza e sicurezza.

Offriamo anche tappeti LED di grandi dimensioni, personalizzabili in base a esigenze specifiche. A causa della natura su misura di questi sistemi, le quotazioni vengono fornite di volta in volta, progetto per progetto.



CODICE	DIMENSIONI	COLORI
DMR-TP4660LEDN	46X60 cm	nero
DMR-TP4660LEDBL	46X60 cm	blu
DMR-TP4660LEDDB	46X60 cm	bianco
DMR-TP4660LEDAR	46X60 cm	argento
DMR-TP4660LEDA	46X60 cm	acciaio




CHAIR MAT

Consigliato principalmente per ambienti interni con traffico leggero.

Il Chair Mat riduce l'affaticamento e garantisce sicurezza grazie ai bordi smussati. Idoneo all'uso con sedie a rotelle, assicura scorrevolezza e stabilità. Privo di silicone, ignifugo e realizzato con superficie in gomma SBR e fondo in EPDM, offre resistenza e durata nel tempo.

CODICE	DIMENSIONI	SPESSORE	COLORE
DMR-FVC00MET	124x104 cm	1.27cm	grigio



TAPPETINO ERGONOMICO SOSTENIBILE


Consigliati per ambienti retail, industriali e logistici; prodotto eco-friendly per trasformare l'ambiente di lavoro con sostenibilità e sicurezza.

Un tappeto a circuito chiuso che unisce elevate prestazioni e rispetto per l'ambiente, progettato per offrire una soluzione professionale e responsabile. Realizzato con materiali riciclati e processi di upcycling, rappresenta una scelta eco-friendly che non compromette comfort, ergonomia e durata nel tempo. Versatile e adatto a diversi contesti operativi, è disponibile anche nella versione specifica per lavori in ginocchio, garantendo protezione e praticità in ogni situazione. Su richiesta, possono essere fornite rampe perimetrali gialle da 2,5 cm per una maggiore sicurezza e accessibilità.




Certificazioni e valori - Focus ESG e sostenibilità

CARATTERISTICA	Versione 100	Versione 65	Versione 50
SPESSORE	15 mm	25,4 mm	15 mm
COMPOSIZIONE	100% materiale riciclato	65% materiali rigenerati + 35% materiale nuovo	50% materiali rigenerati + 50% materiale nuovo
DESTINAZIONE D'USO	Industria leggera / Retail	Carichi pesanti	Industria
APPLICAZIONI CONSIGLIATE	Retail Tech / GDO / Showroom tecnico	Montaggio pesante / Aree pallet	Linee di assemblaggio / Logistica / Packaging



PER LAVORI IN GINOCCHIO

Tappetino ergonomico eco sostenibile, progettato specificamente per garantire comfort durante i lavori in ginocchio. Realizzato dalla macinazione di tappeti in poliuretano vergine, combina resistenza e sostenibilità ambientale. La struttura leggera è dotata di una pratica maniglia che ne facilita il trasporto, rendendolo ideale per utilizzo in diversi ambienti di lavoro.



TAPPETINI LAMINATI DMR

verifica la compatibilità

	Viking nitril antistatico	Viking nitril ESD	Optimal (SBR)	Rondo (Nitril)	Rondo (SBR)	Pyramid
Usò Area a secco	■	■	■	■	■	■
Zone di lavoro umide	■	■	■	■	■	■
Antistatico	■	■	■	■	■	■
Ignifugo	■	■	■	■	■	■
Antiscivolo	■	■	■	■	■	■
Zone di saldatura e trucioli di metallo caldo	■	■	■	■	■	■
Misure Speciali/Personalizzabili	■	■	■	■	■	■
Per spazi esterni	■	■	■	■	■	■
Oli minerali	■	■	■	■	■	■
Oli vegetali	■	■	■	■	■	■
Refrigerante	■	■	■	■	■	■
Oli da taglio/Refrigeranti compresi gli esteri e ammine	■	■	■	■	■	■
Liquidi pH alcalino: 7-9, 5	■	■	■	■	■	■
Liquidi pH alcalino: 9,5-14	■	■	■	■	■	■
pH acido: 2-7	■	■	■	■	■	■
pH acido: 0-2	■	■	■	■	■	■
Disinfettante	■	■	■	■	■	■
Soluzioni Cloridriche	■	■	■	■	■	■
Solventi <small>Solventi (aromatico / alifatico)</small>	■	■	■	■	■	■
Ftalati <small>(ammorbidenti e affini) Alchidi chetoni / Esteri / Amine</small>	■	■	■	■	■	■
Alcool	■	■	■	■	■	■

SCHEDA TECNICA - Tappetini laminati DMR

	Rondo (SBR)	Viking (Nitril) - Viking (Nitril ESD) Rondo Nitril
Aree di applicazione	Aree asciutte	Aree asciutte
Temperatura	- 20° a 70° C	-15° a 80° C
Pulizia (Quotidiana)	<ul style="list-style-type: none"> • Spazzare • Aspirare • Lavare se necessario 	
Pulizia (Settimanale)	<ul style="list-style-type: none"> • Lavaggio con sapone neutro (pH: 5-9) con successiva asciugatura (solo la parte superiore) • Se il tappeto è sottoposto ad uso quotidiano si raccomanda di utilizzare una cera appositamente realizzata per pavimenti in gomma 	
Pulizia (Extra)	<ul style="list-style-type: none"> • Rimuovere la vecchia cera e applicare una nuova. Può essere ripetuto una o più volte 	
Pulizia Generale	<ul style="list-style-type: none"> • I tappeti devono essere considerati come un pavimento in gomma • È anche importante sottolineare che il lato inferiore non deve venire a contatto con acqua 	

VIKING

Consigliato principalmente per ambienti asciutti o per aree con perdite di olio.

- 3 Anni di garanzia

La linea Viking si compone di due prodotti:

Viking

Viking ESD

► Viking/Viking ESD

Il Viking è un tappeto resistente offre una superficie liscia che facilita lo scorrimento di ruote e carrelli, garantendo resistenza e durabilità. Progettato con controllo statico, antistatico e certificato ESD, è resistente ad acidi e alcali diluiti e facile da pulire. I bordi smussati aumentano la sicurezza.

Applicazioni consigliate: Postazioni di lavoro con carrelli o sedie a rotelle, aree con rischio di perdite di olio, ambienti industriali e laboratori che richiedono protezione antistatica e comfort prolungato.

PROPRIETÀ	DMR VIKING	LARGHEZZA STANDARD	LUNGHEZZA
Materiale	Nitrile con EPDM	cm 60	SU MISURA
Codice cavetto	7000072	cm 100	SU MISURA
Resistenza elettrica	$10^4 - 10^5 \Omega$ ($0,1 - 1,5 \times 10^6 \Omega$ Nitrile rubber/ESD)	cm 140	SU MISURA
Lato superiore	Gomma nitrilica (3 mm)	A MISURA	A MISURA
Lato inferiore	Schiuma EPDM (10 mm)	Cavetto antistatico ESD - 3 m	
Peso	4,5 kg/m ²		




CERTIFICATO
ESD/Antistatico – conformi agli standard IEC 61340-4-1 e ANSI/ESD STM7.1-2001 (dove previsto).



Il prodotto di questa linea garantisce:



cod.1200002NBRNE	Nero
cod. 1200002ESD	ESD solo nella versione nera
cod.1200002NBRGR	Grigio
cod.1200002NBRBL	Blu



RONDO

Consigliato per ambienti umidi o bagnati: grazie alla resistenza all'acqua e agli acidi/alcali diluiti.

- Progettato con controllo statico
- Facilità nella pulizia

La linea Rondo si compone di due prodotti:

Rondo ESD

Rondo Dielettrico

► Rondo ESD

Il tappeto Rondo ESD è progettato per dissipare le cariche elettrostatiche, proteggendo operatori e componenti elettronici sensibili nelle aree EPA e nelle postazioni elettroniche, ha una superficie liscia, realizzato con bordi smussati facilita il passaggio di carrelli e rotelle. **Applicazioni consigliate:** Risulta adatto a laboratori, cucine professionali, industrie alimentari e zone industriali con traffico di persone e mezzi leggeri.

PROPRIETÀ	DMR RONDO ESD	LARGHEZZA STANDARD	LUNGHEZZA
Materiale	Nitrile con EPDM	cm 60	SU MISURA
Codice cavetto	7000072	cm 100	SU MISURA
Resistenza elettrica	$10^4 - 10^5 \Omega$	cm 140	SU MISURA
Lato superiore	Gomma nitrilica	A MISURA	A MISURA
Lato inferiore	Schiuma EPDM (10 mm)	Cavetto antistatico ESD - 3 m	
Peso	4,8 kg/m ²		



CERTIFICATO
ESD/Antistatico – conformi agli standard IEC 61340-4-1 e ANSI/ESD STM7.1-2001 (dove previsto).



CERTIFICATO
IEC 61111
Tappeto dielettrico, protezione contro le scosse elettriche

Il prodotto di questa linea garantisce:



cod.1200006	Nero
cod.1200006	Grigio
cod.1200006	Blu
cod.1200006DIE (dielettrico)	Grigio



► Rondo Dielettrico

Il tappeto dielettrico, invece, è studiato per isolare elettricamente l'operatore dal suolo, offrendo protezione contro il rischio di folgorazione durante lavori su impianti o apparecchiature elettriche.

PROPRIETÀ	DMR RONDO DIELETTRICO
Materiale	Nitrile con EPDM
Resistenza elettrica	20 kV/3 mm, IEC93.8x10E15 (20.000 VOLT)

Cavetto antistatico ESD - 3 m



OPTIMAL

Sono tipicamente adatti a temperature ambiente standard da -10 °C fino a circa +60 °C / +70 °C, rendendoli idonei a molte condizioni industriali non estreme.

- 3 Anni di garanzia

Il tappeto Optimal ha una superficie liscia che facilita lo scorrimento di ruote e carrelli leggeri, mentre i bordi smussati riducono il rischio di inciampo. Resistente agli agenti chimici e dotato di controllo statico integrato, garantisce sicurezza antistatica e una manutenzione semplice grazie alla facilità di pulizia.

Applicazioni consigliate: Ideale per ambienti interni con traffico pedonale leggero, dove è richiesto comfort per operatori in piedi a lungo, ed è particolarmente indicato per ambienti retail, GDO, elettronica e assemblaggi di precisione, industria automotive e settore farmaceutico; esempi: H&M (casce e aree vendita),



PROPRIETÀ	DMR OPTIMAL
Resistenza elettrica	5x10 ⁶ Ω e classe 3 ISO cleanroom
Lato superiore	Gomma nitrilica (3 mm)
Lato inferiore	Schiuma EPDM (10 mm)

Il prodotto di questa linea garantisce:



cod.1200018N	Nero
cod.1200018ESD	Nero ESD
cod.1200018NCS	Nero con sfumature
cod.1200018BR	Rosso
cod.1200018GR	Grigio
cod.1200018GCS	Grigio con sfumature
cod.1200018CCS	Cappuccino con sfumature
cod.1200018BUS	Blu con sfumature
cod.1200018BL	Blu
cod.1200018BE	Beige
cod.1200018BCS	Beige con sfumature



PYRAMID

Consigliati per ambienti estremi, applicazioni: carpenterie metalliche, reparti saldatura e officine meccaniche pesanti; produzione con macchine utensili ad alta temperatura, ignifugo.

- 3 Anni di garanzia

Il tappeto Pyramid presenta una superficie liscia ed è progettato per garantire comfort e durabilità anche negli ambienti di lavoro più impegnativi. I bordi smussati riducono il rischio di inciampo e facilitano il passaggio di carrelli leggeri. Resistente agli agenti chimici, alle scintille da saldature e dotato di proprietà ignifughe, offre protezione anche in condizioni critiche. Il controllo statico integrato e la facilità di pulizia ne completano le caratteristiche.


Applicazioni consigliate: ideale per laboratori, officine, aree tecniche e ambienti industriali dove sicurezza, ergonomia e manutenzione semplice sono fondamentali.

PROPRIETÀ	DMR PYRAMID	LARGHEZZA STANDARD	LUNGHEZZA
Resistenza elettrica	10 ⁴ -10 ⁵ Ω	cm 100	SU MISURA
Lato superiore	Gomma nitrilica	A MISURA	SU MISURA
Lato inferiore	Schiuma EPDM (10 mm)		MAX 20 MT
Peso	5,3 kg/m ²		

Il prodotto di questa linea garantisce:



Cod. 1201234 (Nero)



Passatoie TOP LAYER - IN GOMMA SBR

DMRLTM1201000		PASSATOIE MILLERIGHE		
PROPRIETA'	NORMATIVA	VALORE		
peso a m ³		3,5 kg		
peso specifico		1,5gr/cm ³		
durezza	ASTM D2240	70ShoreA+5		
carico di rottura	ASTM D412	40kg/cm ²		
allungamento	ASTM D412	250%		
spessore mm		3		
altezza mt		1,2		
lunghezza mt		10		

DMRLGG1201000		PASSATOIE GRIGLIATO		
PROPRIETA'	NORMATIVA	VALORE		
peso a m ³		3,5 kg		
peso specifico		1,5gr/cm ³		
durezza	ASTM D2240	70ShoreA+5		
carico di rottura	ASTM D412	40kg/cm ²		
allungamento	ASTM D412	250%		
spessore mm		3		
altezza mt		1,2		
lunghezza mt		10		

PASSATOIE OPTIMALES D	
PROPRIETA'	VALORE
durezza	70ShoreA+5
carico di rottura	10MPa
allungamento	20N/mm
spessore mm	3
altezza mt	1,25
lunghezza mt	10

DMRLTC1201000		PASSATOIE CENTORIGHE		
PROPRIETA'	NORMATIVA	VALORE		
peso a m ³		3,2 kg		
peso specifico		1,5gr/cm ³		
durezza	ASTM D2240	70ShoreA+5		
carico di rottura	ASTM D412	40kg/cm ²		
allungamento	ASTM D412	250%		
spessore mm		3		
altezza mt		1,2		
lunghezza mt		10		

DMRLTQ1201000		PASSATOIE CINQUECENTORIGHE		
PROPRIETA'	NORMATIVA	VALORE		
peso a m ³		3,2 kg		
peso specifico		1,5gr/cm ³		
durezza	ASTM D2240	70ShoreA+5		
carico di rottura	ASTM D412	40kg/cm ²		
allungamento	ASTM D412	250%		
spessore mm		3		
altezza mt		1,2		
lunghezza mt		10		

DMRTLOESD1251000	
------------------	--

i top layer optimal sono gli unici realizzabili su misura

DMRLBC1201000		PASSATOIE A BOLLE INDUSTRIALE		
PROPRIETA'	NORMATIVA	VALORE		
peso a m ³		3,8 kg		
peso specifico		1,5gr/cm ³		
durezza	ASTM D2240	70ShoreA+5		
carico di rottura	ASTM D412	40kg/cm ²		
allungamento	ASTM D412	250%		
spessore mm		3		
altezza mt		1,2		
lunghezza mt		10		

DMRLBM1201000		PASSATOIE A BOLLE METROPOLITANO		
PROPRIETA'	NORMATIVA	VALORE		
peso a m ³		5,00 kg		
peso specifico		1,5gr/cm ³		
durezza	ASTM D2240	70ShoreA+5		
carico di rottura	ASTM D412	40kg/cm ²		
allungamento	ASTM D412	250%		
spessore mm		4,5		
altezza mt		1,2		
lunghezza mt		10		

DMRLGR1201000		PASSATOIE GRANA DI RISO		
PROPRIETA'	NORMATIVA	VALORE		
peso a m ³		3,5 kg		
peso specifico		1,5gr/cm ³		
durezza	ASTM D2240	70ShoreA+5		
carico di rottura	ASTM D412	40kg/cm ²		
allungamento	ASTM D412	250%		
spessore mm		3,5		
altezza mt		1,2		
lunghezza mt		10		

DMRLPD1201000		PASSATOIE PUNTA DIAMANTE		
PROPRIETA'	NORMATIVA	VALORE		
peso a m ³		3,5 kg		
peso specifico		1,5gr/cm ³		
durezza	ASTM D2240	70ShoreA+5		
carico di rottura	ASTM D412	40kg/cm ²		
allungamento	ASTM D412	250%		
spessore mm		3,5		
altezza mt		1,2		
lunghezza mt		10		

DMRLTT1201000		PASSATOIE TORPEDONE		
PROPRIETA'	NORMATIVA	VALORE		
peso a m ³		3,5 kg		
peso specifico		1,5gr/cm ³		
durezza	ASTM D2240	70ShoreA+5		
carico di rottura	ASTM D412	40kg/cm ²		
allungamento	ASTM D412	250%		
spessore mm		6		
altezza mt		1,2		
lunghezza mt		10		

DMR-SMC1001000		PASSATOIE PER STALLE		
DMR-SMC1001000C0	DMR-SMC1001000C2	DMR-SMC1001000C4		
gomma EPDM				
IEC 61111:2009 / BS EN 61111:2009				
spessore 3 mm dim: 100x1000 cm	spessore 4 mm dim: 100x1000 cm	Spessore 5 mm dim: 100x1000 cm		
Tensione di lavoro Classe 0 - 1 KV	Tensione di lavoro Classe 2 - 26,5 KV	Tensione di lavoro Classe 4 - 36 KV		

DMRLT31001000 DMRLT51001000		PASSATOIE DIELETTICO MILLERIGHE			
PROPRIETA'	NORMATIVA	VALORE	VALORE		
peso a m ³		4,5 kg	6,4 kg		
peso specifico		1,5gr/cm ³	1,5gr/cm ³		
durezza	ASTM D2240	70ShoreA+5	70ShoreA+5		
tensione di perforazione		30.000V	50.000V		
spessore mm		3	4,5		
altezza mt		1	1		
lunghezza mt		10	10		
colore	GRIGIO				


DMRLI31001000 DMRLI51001000		PASSATOIE DIELETTICO LISCIO			
PROPRIETA'	NORMATIVA	VALORE	VALORE		
peso a m ³		4,5 kg	6,2 kg		
peso specifico		1,5gr/cm ³	1,5gr/cm ³		
durezza	ASTM D2240	70ShoreA+5	70ShoreA+5		
tensione di perforazione		30.000V	50.000V		
spessore mm		3	4		
altezza mt		1	1		
lunghezza mt		10	10		
colore	GRIGIO				

SEDIE ERGONOMICHE/PER REPARTI PRODUTTIVI

Una serie di sedute, sgabelli, tondelli e standing Aid per aree di produzione, magazzini, posti di lavoro situati di fronte a macchinari. La loro caratteristica principale è il basamento a cinque razze ricurve, per un appoggio sicuro in un ingombro ridotto. Il basamento è rivestito con una vernice speciale ad alta resistenza agli urti e ai graffi, di colore grigio antracite. Lo spazio sotto il basamento agevola la pulizia del pavimento. La linea comprende diverse tipologie di sedute imbottite, in legno, in poliuretano pu-soft e in polipropilene per rispondere alle necessità di ambienti produttivi diversi tra loro. Le sedute e gli sgabelli con schienale sono dotati di regolazioni facili e veloci. Il modello standing Aid si adatta in modo particolare alle postazioni in cui gli operatori devono spostarsi spesso durante le fasi di lavorazione, in quanto offre un buon appoggio, che riduce la fatica, pur favorendo la posizione quasi eretta, necessaria di fronte a certi macchinari.

Materiale seduta PU-SOFT


100% Poliuretano integrale
 Potenziale di eliminazione dell'ozono ODP = 0
 Prodotto in assenza di CFC/HCFC
 Manutenzione: Pulizia e lavaggio con spugna umida e detergenti neutri di uso quotidiano.
 Sanificazione possibile anche con prodotti clinico/ospedalieri



Nero - Black BLK

Materiale seduta PU-SOFT ESD

Poliuretano integrale/Carbonio
 Potenziale di eliminazione dell'ozono ODP = 0
 Prodotto in assenza di CFC/HCFC
 Manutenzione: Pulizia e lavaggio con spugna umida e detergenti neutri di uso quotidiano.
 Sanificazione possibile anche con prodotti clinico/ospedalieri



Nero - Black BLK-ESD



INFORMAZIONI IMPORTANTI

Le raccomandazioni di pulizia di cui sopra, sulla base della nostra esperienza sono in linea con le ultime tecnologie, non sono vincolanti. Esse non sollevano l'acquirente dalla responsabilità di verificare l'idoneità del materiale per l'applicazione prevista. Questo vale in particolare per ambienti dove è richiesto un uso costante di detergenti. Determinati coloranti di vestiti o accessori (come quelli utilizzati nei jeans denim) possono migrare verso colori più chiari. Questo fenomeno è incrementato dall'umidità e dalle temperature ed è un processo irreversibile. LA DMR non si assume alcuna responsabilità per il trasferimento di coloranti, causati da contaminanti esterni e possibili macchie permanenti causati da questo fenomeno. Leggere differenze di colore fra una partita e l'altra sono da considerarsi normali.

La riproduzione su stampa dei colori è intesa come guida, le variazioni dall'originale possono essere possibili. Nel caso di dubbi, suggeriamo di contattarci per avere un campione del tessuto scelto prima di ordinare il prodotto finito.



SEDIE ERGONOMICHE/PER REPARTI PRODUTTIVI

Produzione Sedia, girevole con base ART. 0902P a 5 razze in nylon (tecnopolimero) diam. 600mm. Senza braccioli; alzata a gas con tubo verniciato nero. Disponibile in 3 altezze (vedi misure indicate). Alzata a gas, versione bassa sempre con ruote. Alzata a gas Versione alta sempre con pattini (ruote solo su richiesta). Accessoriabile. (vedi accessori e prezzi a parte)



Codice modello	Tipo	Meccanismo	Altezza seduta	Caratteristiche
DMTOOL-VL1510	GS	Gas Lift	40/53 cm	Sedia girevole con sedile e schienale in multistrato di faggio, spessore 10 mm. Sedile regolabile in altezza tramite pistone a gas. Schienale regolabile in altezza mediante manopola a vite.



Codice modello	Tipo	Meccanismo	Altezza seduta	Caratteristiche
DMTOOL-VL1560	GS	Gas Lift	48/68 cm	Sedia girevole: con sedile e schienale in multistrato di faggio, spessore 10 mm. Sedile regolabile in altezza tramite pistone a gas. Schienale regolabile in altezza mediante manopola a vite.
DMTOOL-VL1570	GS	Gas Lift	58/83 cm	



Codice modello	Tipo	Meccanismo	Altezza seduta	Caratteristiche
DMTOOL-TL181	PC	Permanent Contact	41/54 cm	Sedia girevole: con sedile e schienale in PU-SOFT sagomato con GRIP anti-scivolo, regolabili in altezza e inclinazione. Versioni disponibili: PC Permanent-Contact e AS3 A-Synchron 3 Lever con movimento indipendente di sedile e schienale.
DMTOOL-TL1813	AS3	A-Synchron3 Lever	43/56 cm	



Codice modello	Tipo	Meccanismo	Altezza seduta	Caratteristiche
DMTOOL-TL1861	PC	Permanent Contact	49/69 cm	Sedia girevole: sedile e schienale in PU-SOFT morbido, sagomato e con GRIP anti-scivolo, con sedile regolabile in altezza e schienale regolabile sia in altezza sia in inclinazione. Disponibile nelle versioni PC Permanent-Contact e AS3 A-Synchron 3 Lever, che permette il movimento indipendente di sedile e schienale.
DMTOOL-TL1863	AS3	A-Synchron3 Lever	51/71 cm	



Codice modello	Tipo	Meccanismo	Altezza seduta	Caratteristiche
DMTOOL-TL1871	PC	Permanent Contact	59/84 cm	Sedia girevole: sedile e schienale in PU-SOFT morbido, sagomato e con GRIP anti-scivolo, con sedile regolabile in altezza e schienale regolabile sia in altezza sia in inclinazione. Disponibile nelle versioni PC Permanent-Contact e AS3 A-Synchron 3 Lever, che permette il movimento indipendente di sedile e schienale.
DMTOOL-TL1873	AS3	A-Synchron3 Lever	61/86 cm	

SEDIE ERGONOMICHE/PER REPARTI PRODUTTIVI

Sedia, girevole con base ART. 0902P a 5 razze in nylon (tecnopolimero) diam. 600mm. Senza braccioli; alzata a gas con tubo verniciato nero. Disponibile in 3 altezze (vedi misure indicate). Alzata a gas versione bassa, sempre con ruote. Alzata a gas versione alta, sempre con pattini (ruote solo su richiesta). Accessoriabile.



Codice modello	Tipo	Meccanismo	Altezza seduta	Caratteristiche
DMTOOL-WG1813	AS3	A-Synchron3 Lever	42/55 cm	Sedia girevole: sedile a quadrello 390x390 mm in PU Soft-Touch, extra morbido, regolabile in altezza, con schienale anch'esso regolabile in altezza e inclinazione. Nella versione AS3, il meccanismo A-Synchron 3 Lever consente il movimento indipendente di sedile e schienale.



Codice modello	Tipo	Meccanismo	Altezza Seduta	Caratteristiche
DMTOOL-WG1863	AS3	A-Synchron3 Lever	50/70 cm	Sedia girevole: sedile a quadrello 390x390 mm in PU Soft-Touch, extra morbido, regolabile in altezza, con schienale anch'esso regolabile in altezza e inclinazione. Nella versione AS3, il meccanismo A-Synchron 3 Lever consente il movimento indipendente di sedile e schienale.
DMTOOL-WG1873	AS3	A-Synchron3 Lever	60/85 cm	

Sedia Ergonomica Sit/Stand – Seduti e in Piedi

Versatile e innovativa, questa sedia ergonomica è progettata per l'uso sia in posizione seduta sia in piedi (sit/stand). Il sellino in polipropilene grigio è dotato di un sistema "memory" che permette di regolare in modo indipendente l'inclinazione frontale e laterale dei due componenti del sedile, garantendo tre vantaggi fondamentali: adattabilità immediata alle esigenze dell'utilizzatore, oscillazione continua che mantiene la colonna vertebrale attiva e dinamica, e postura corretta in ogni situazione. Il sedile presenta oscillazione dinamica grazie a una molla con resistenza 68D, mentre la struttura anatomica in poliammide (PA6) è rinforzata da nervature a alveare, assicurando robustezza e leggerezza. Completamente riciclabile, colore Grigio ardesia RAL 7015, con altezza regolabile da 60 a 85 cm tramite piastra di supporto e leva di regolazione a gas con innesto conico in alluminio lucidato.



Codice Modello	Tipo	Dimensioni seduta	Altezza seduta	Caratteristiche
DMTOOL-ZM144	AS3	140x320 mm	590/840 mm	Eccellente resistenza all'usura e alla fatica, con buona tenuta alle sollecitazioni meccaniche anche a basse temperature. Ottima resistenza all'invecchiamento e agli agenti atmosferici, agli alcali, ai composti inorganici e ai solventi, e buona resistenza chimica ai composti organici, mentre la resistenza agli acidi risulta limitata.

Sgabello Standing Aid Produzione/Standing Aid

Girevole e regolabile in altezza, con base a 5 razze in nylon diam. 600 mm e alzata a gas. Versione alta con pattini. Completamente accessoriabile per adattarsi a ogni esigenza produttiva.



Codice Modello	Tipo	Descrizione	Altezza seduta	Caratteristiche
DMTOOL-TL154	IC	Seat inclination	60/85 cm	Sgabello girevole: sedile a sellino in PU-SOFT morbido, regolabile in altezza e dotato di meccanismo di inclinazione negativa, bloccabile in qualsiasi posizione.

Accessori	Cod. Art.	Descrizione
	M-0302	Ruote F50 in nylon autofrenanti da applicare al posto dei pattini, specifiche per sgabelli alti.
	0700	Sovrapprezzo poggiaiedi regolabile in altezza, diametro 46 cm.
	0902	Base in alluminio lucido con diametro 600 mm.
	0910GP	Base rialzata a ragno diametro 50 cm, verniciata grigio metallizzato, con puntali, applicabile solo nelle versioni alte (H 54-79 cm).



SEDIE ERGONOMICHE/PER REPARTI PRODUTTIVI

Sgabello con sedile a tondello con diam. mm 390, girevole con base ART. 0902P a 5 razze in nylon (tecnopolimero) diam. 600mm. Alzata a gas con tubo verniciato nero. Disponibile in 3 altezze (vedi misure indicate). Alzata a gas versione bassa sempre con ruote. Alzata a gas versione alta, sempre con pattini (ruote solo su richiesta).



Codice Modello	Tipo	Descrizione	Altezza seduta	Caratteristiche
DMTOOL-KG141	GS	Gas Lift	41/54 cm	Sgabello girevole: sedile a tondello in polipropilene, diametro 390 mm, regolabile in altezza.



Codice Modello	Tipo	Descrizione	Altezza seduta	Caratteristiche
DMTOOL-KG143	GS	Gas Lift	49/69 cm	Sgabello girevole: sedile a tondello in polipropilene, diametro 390 mm, regolabile in altezza.
DMTOOL-KG144	GS	Gas Lift	59/84 cm	

Accessori	Cod. Art.	Descrizione
	M-0302	Ruote F50 in nylon autofrenanti da applicare al posto dei pattini, specifiche per sgabelli alti.
	0700	Sovrapprezzo poggiaiedi regolabile in altezza, diametro 46 cm.
	0902	Base in alluminio lucido con diametro 600 mm.
	0910GP	Base rialzata a ragno diametro 50 cm, verniciata grigio metallizzato, con puntali, applicabile solo nelle versioni alte (H 54-79 cm).

LABORATORIO ESD

Sedia per laboratorio, conduttiva/antistatica girevole con base ART. 0903C a 5 razze in alluminio lucidato diam. 700mm. Senza braccioli, Alzata a gas con tubo cromato. Disponibile in 3 altezze (vedi misure indicate). Alzata a gas versione bassa, sempre con ruote. Alzata a gas versione alta, sempre con pattini (ruote solo su richiesta). Accessoriabile. (vedi accessori e prezzi a parte)



Codice Modello	Tipo	Descrizione	Altezza seduta	Caratteristiche
DMTOOL-TL1811A	GS	Permanent Contact	41/54 cm	Sedia girevole ESD Sedile e schienale in PU-Soft morbido, sagomato e con GRIP antiscivolo, completamente cablati, conduttivi e antistatici, ideali per laboratori ESD. Sedile regolabile in altezza e schienale regolabile in altezza e inclinazione. Disponibile nelle versioni PC Permanent-Contact e AS3 A-Synchron 3 Lever, con movimento indipendente di sedile e schienale.
DMTOOL-TL1813A	GS	A-Synchron3 Lever	43/56 cm	



Codice Modello	Tipo	Descrizione	Altezza seduta	Caratteristiche
DMTOOL-TL1861A	PC	Permanent Contact	49/69 cm	Sedia girevole ESD Sedile e schienale in PU-Soft morbido, sagomato e con GRIP antiscivolo, completamente cablati, conduttivi e antistatici, ideali per laboratori ESD. Sedile regolabile in altezza e schienale regolabile in altezza e inclinazione. Disponibile nelle versioni PC Permanent-Contact e AS3 A-Synchron 3 Lever, con movimento indipendente di sedile e schienale.
DMTOOL-TL1863A	AS3	A-Synchron3 Lever	51/71 cm	
DMTOOL-TL1871A	PC	Permanent Contact	59/84 cm	

SEDIE ERGONOMICHE Laboratory

Dalla ricerca la nuova generazione di sedute con caratteristiche di eccellenza, appositamente progettate per i laboratori e in generale per gli ambienti sanitari, farmaceutici, chimici, che richiedono precauzioni particolari per evitare rischi di contaminazioni. Sono dotate di funzionalità innovative e di accorgimenti studiati per le necessità operative più sofisticate e per il rispetto di rigorosi standard di sanificazione.

Sedia girevole dallo schienale sagomato, esprime la massima funzionalità con un design finalizzato ad agevolare le attività di laboratorio.

Si fregia del marchio ANTIBACTERIAL perché realizzata con accorgimenti costruttivi, plastiche e poliuretani speciali che inibiscono la proliferazione batterica.





Sedile e schienale in PU-Soft morbido con sagomatura e grip anti scivolo.

Sedile regolabile in altezza.

CODICE PU-SOFT	MISURE	CARATTERISTICHE
DMTOOL-FC4053	H40÷53	Con ruote
DMTOOL-FC4154	H41÷54	Con ruote
DMTOOL-FC5070	H50÷70	Con pattini
DMTOOL-FC5171	H51÷71	Con pattini
DMTOOL-FC6085	H60÷85	Con pattini
DMTOOL-FC6186	H61÷86	Con pattini



Il simbolo ANTIBACTERIAL testimonia l'impegno per l'utilizzo di lavorazioni e componenti che assicurano la massima facilità di pulizia e sanificazione. Contraddistingue i materiali, dalle imbottiture ai rivestimenti, che contrastano la riproduzione batterica, riducendo la possibilità di contaminazioni. Tra essi il polipropilene, il Pu-soft e il Pu-soft touch, i tessuti Mirage e l'ecopelle Valencia.

	CS	GAS LIFT Alzata a gas
	OS	HARMONIC TILTING Oscillazione libera del corpo seduta
	PC	PERMANENT CONTACT Regolazione inclinazione e altezza dello schienale
	PCP	PERMANENT CONTACT PLUS Inclinazione e regolazione in altezza schienale con regolazione tensione e antishock
SCHEMA	MECCANISMI	CARATTERISTICHE






SEDIE ERGONOMICHE/PER REPARTI PRODUTTIVI - Ufficio

Sedia produzione Vela con sedile e schienale imbottiti e tappezzati in tessuto, h. 60/85, contatto permanente, schienale regolabile in altezza, poggia piedi ad anello in acciaio regolabile in altezza, basamento in nylon.

**Dimensioni****Cod.DMTOOL-N4880BR**

Profondità sedile da sup. lomb.	440 mm
Profondità sedile	470 mm
Larghezza sedile	480 mm
Altezza schienale da sedile	420-480 mm
Corsa schienale	60 mm
Larghezza schienale	430 mm
Altezza seduta	560-810 mm

Accessori	Cod. Art.	Descrizione
	M-0321	Sovraprezzo per applicazione ruote 0.50 mm auto frenanti, ESD al posto dei pattini per sgabelli alti.
	0700ESD	Sovraprezzo per applicazione poggia-piedi ESD regolabile in altezza. Diametro cm. 46
	0860AN	Coppia braccioli ESD regolabili in altezza

SEDIE ERGONOMICHE/PER REPARTI PRODUTTIVI H24 - Professional Tech

Poltrone 24 ore di eccellente livello, con prestazioni senza uguali per funzionalità, praticità e resistenza nel tempo. La derivazione "automotive" della struttura rende questi modelli estremamente robusti, confortevoli anche per utilizzi prolungati, adattabili alle esigenze ergonomiche di ogni utilizzatore finale. Sedia professional: provvista di meccanismo oscillante, con un range di 16 gradi, lo schienale è provvisto di un ulteriore meccanismo che permette l'inclinazione aggiuntiva dello stesso di 22 gradi. L'inclinazione complessiva è quindi di 38 gradi. L'inclinazione aggiuntiva è inoltre garantita da un meccanismo ad ingranaggio (simile all'inclinazione dei sedili delle macchine) che garantiscono un'ottima tenuta. La struttura della sedia permette il fissaggio di componenti extra (a carico produzione ed assemblaggio del cliente finale) alla struttura in acciaio del sedile.

**ACCESSORI**

cod DMRKK Poggiatesta 3D regolabile in altezza (h 100 mm, mediante pulsante con 6 bloccaggi), inclinazione e profondità. Pulsante di sicurezza per evitare l'estrazione involontaria del poggiatesta.

cod DMRS4 Supporto lombare con altezza e profondità regolabili, mediante due manopole posizionate sul retro dello schienale.

Dimensioni**Cod. DMRK24EXE**

Profondità sedile da sup. lomb.	47 cm
Profondità sedile	51 cm
Larghezza sedile	54 cm
Altezza schienale da sedile	65 cm
Larghezza schienale	51 cm
Altezza seduta	44-53 cm

SEDIE ERGONOMICHE/CARATTERISTICHE TECNICHE

Sedile e schienale in materiale tecnico PU-SOFT

IC: Meccanismo di inclinazione frontale del sedile

GS: Meccanismo di sola alzata a gas Indicata per utilizzo in ambienti con richiesta di soluzione antistatiche, come da normative EN 100015/1 e IEC 61340-51, collaudate ed in possesso di certificazione presso i seguenti istituti: Laboratori Celestica

CARATTERISTICHE TECNICHE COSTRUTTIVE

Scocca Sedile: Di forma anatomica, costituito da un supporto in legno riciclabile al quale viene annesso il poliuretano integrale morbido colore nero.

Meccanismi omologati secondo norma DIN 4551 test 5-6-3 LGA, ANSI-BIFMA X5.1, BS 5459 A.5.1,A.5.5 e UNI EN 1335-3.

IC: Meccanismo di inclinazione frontale del sedile, con partenza da 2° positivo fino a 13° negativo

GS: Meccanismo di sola alzata a gas

Alzata a gas: Pistone centrale ad innesto conico con comando di testa, del diam. di mm. 28, protetto da un tubo in acciaio del diam. di mm. 50, finitura cromata. Test di collaudo in Classe 4. Omologata secondo norme DIN 4550

Basamento: Omologato secondo norme DIN 4551 test 5-6-3 LGA, ANSI-BIFMA X5.1-2002f7, BS 5459 A.5.1,A.5.5 e UNI EN 1335-3

0902C:In pressofusione di alluminio con nervature di rinforzo interne. Finitura spazzolata e lucidata.

Diam. della base a 5 razze, mm. 600.

Ruote: Ø 50 mm piroettanti conduttive auto frenanti con struttura in nylon rinforzato e anello gomma

Pattini: In nylon nero (altezza mm. 55 diam. mm.50)

Ver. ESD

Sedile e schienale in materiale tecnico ESD PU-SOFT.

IC: Meccanismo di inclinazione frontale del sedile

GS: Meccanismo di sola alzata a gas

Indicata per utilizzo in ambienti con richiesta di soluzione antistatiche, come da normative EN 100015/1 e IEC 61340-51, collaudate ed in possesso di certificazione presso i seguenti istituti: Laboratori Celestica-Divisione ESD



CARATTERISTICHE TECNICHE COSTRUTTIVE

Scocca Sedile: di forma anatomica, costituito da un supporto in legno riciclabile al quale viene annesso il poliuretano integrale ESD morbido colore nero.

Meccanismi omologati secondo norma DIN 4551 test 5-6-3 LGA, ANSI-BIFMA X5.1, BS 5459 A.5.1,A.5.5 e UNI EN 1335-3.

IC: Meccanismo di inclinazione frontale del sedile, con partenza da 2° positivo fino a 13° negativo

GS: Meccanismo di sola alzata a gas

Alzata a gas: Pistone centrale ad innesto conico con comando di testa, del diam. di mm. 28, protetto da un tubo in acciaio del diam. di mm. 50, finitura cromata. Test di collaudo in Classe 4. Omologata secondo norme DIN 4550

Basamento: Omologato secondo norme DIN 4551 test 5-6-3 LGA, ANSI-BIFMA X5.1-2002/7, BS 5459 A.5.1,A.5.5 e UNI EN 1335-3

0902C: In pressofusione di alluminio con nervature di rinforzo interne. Finitura spazzolata e lucidata.

Diam. della base a 5 razze,mm. 600.

Ruote: Ø 50 mm piroettanti conduttive auto frenanti con struttura in nylon rinforzato e anello gomma

Pattini: Conduttivi in nylon nero (altezza mm. 55 diam. mm.50)

LEGENDA MECCANISMI	MECCANISMI	COD.	DESCRIZIONE
		GS	GAS LIFT, altezza del sedile regolabile.
		IC	SEAT INCLINATION, inclinazione del sedile di 2° positivo e 13° negativo.
		PC	PERMANENT CONTACT, inclinazione dello schienale di 20°, bloccabile in tutte le posizioni. Altezza schienale regolabile mediante manopola. Omologato secondo norme UNI EN 1335-3.
		AS3	A-SYNCHRON TRI-LEVER, inclinazione dello schienale di 12° positivo e 28° negativo, del sedile di 5° positivo e 3° negativo, bloccabili in tutte le posizioni; con attivazione combinata dell'oscillazione del corpo seduta e dell'inclinazione dello schienale. Altezza schienale regolabile mediante manopola.





ASSORBIMENTO E CONTENIMENTO LIQUIDI INQUINANTI

Tamponi, rotoli, manicotti, cuscini, barriere e skimmer	156 - 161
Kit trasportatori e sversamenti	162 - 164
Panni tecnici assorbenti	165
Assorbenti granulari	166 - 167
Kit sversamenti e deviatori di perdite	168 - 169
Tappi e barriere di contenimento	170 - 171
Bacini e vasche di contenimento	172 - 175

La categoria dedicata all'assorbimento e al contenimento di liquidi inquinanti offre materiali progettati per affrontare sia le piccole perdite quotidiane che le emergenze ambientali. Questi materiali sono fondamentali per prevenire situazioni di rischio legate a liquidi inquinanti. Sono particolarmente adatti per l'uso nei reparti produttivi industriali, nelle operazioni di manutenzione degli impianti e nelle attività di bonifica ambientale, che possono riguardare strade, terreni contaminati, mari, laghi, fiumi e zone costiere. Grazie alla loro efficacia, rappresentano la soluzione ideale per interventi rapidi, garantendo la salute e la sicurezza dei lavoratori.

QUALITÀ

- **Ottima:** miglior compromesso tra prezzo/qualità. È super assorbente, pretagliato, termogoffrato. Inoltre è resistente allo strappo, non rilascia i liquidi assorbiti.
- **Eccellente:** super resistente poichè dotato di un micro strato in polietilene anti-graffio e anti-usura, pretagliato e termogoffrato. particolarmente indicato da posizionare sui carrelli porta utensili, in prossimità di impianti e macchinari, inoltre non rilascia i liquidi assorbiti.



ASSORBENTI OIL- ONLY
IDROREPELLENTI

ASSORBENTI
UNIVERSALI

ASSORBENTI SOSTANZE
CHIMICHE




Soluzioni specializzate per sversamenti di oli e idrocarburi.

Questa linea è progettata per assorbire con rapidità ed efficienza sversamenti di oli e idrocarburi, ma non è adatta per l'assorbimento di acqua.


**TAMPONI/ROTOLO****assorbimento veloce**

La particolare tessitura, aumenta la superficie assorbente. Il tampone assorbe immediatamente a contatto con i liquidi, in modo da risparmiare tempo in situazioni critiche. Assorbe ugualmente, sia sul suolo che sull'acqua. Anche quando completamente saturo, il panno galleggia. Il suo colore bianco brillante permette di capire quando il tappetino è completamente saturo, evitando la sua prematura sostituzione. La presenza di olio assorbito è immediatamente evidenziata dal colore.




CODICE	TIPOLOGIA	QUALITÀ	MISURE	Q.TÀ.	CAPACITÀ
DMR-OSL4050	tampone	heavy ottimo	40 x 50 cm	100 pz	105 L
DMR-OSH4050	tampone	light ottimo	40 x 50 cm	200 pz	108 L
DMR-ORH7646	rotolo	heavy ottimo	76 cm x 46 m	1 pz	142 L
DMR-O2RH3846	rotolo	heavy ottimo	38 cm x 46 m	2 pz	142 L
DMR-ORL7691	rotolo	light ottimo	76 cm x 91m	1 pz	188 L
DMR-O2RL3891	rotolo	light ottimo	38 cm x 91 m	2 pz	188 L

CODICE	TIPOLOGIA	QUALITÀ	MISURE	Q.TÀ.	CAPACITÀ
DMR-OSHSM4050	tampone	heavy eccellente	40 x 50 cm	100 pz	98 L
DMR-ORHSM7646	rotolo	heavy eccellente	76 cm x 46 m	1 pz	156 L
DMR-O2RHSM3846	rotolo	heavy eccellente	38 cm x 46 m	2 pz	156 L

**TAMPONI/ROTOLO****antistatici**

Questi prodotti in versione antistatica assorbono i liquidi altamente infiammabili senza accumulare cariche. Dissipano in modo sicuro l'elettricità statica. La resistenza è di $2 \times 10^{12} - 5 \times 10^{13} \Omega$. Assorbono fino a 18-20 litri di olio SAE 10W/40 per chilogrammo (a seconda della dimensione e del peso del foglio assorbente).

CODICE	TIPOLOGIA	QUALITÀ	MISURE	Q.TÀ.	CAPACITÀ
DMR-OARH10040	rotolo	antistatico	100 cm x 40 m	1 pz	274 L
DMR-OARL10040	rotolo	antistatico	100 cm x 40 m	1 pz	144 L
DMR-OASH4050	tampone	antistatico	40 x 50 cm	100 pz	137 L
DMR-OASL4050	tampone	antistatico	40 x 50 cm	200 pz	144 L



MANICOTTI

per contenere ed arginare

I manicotti, fatti al 100% di polipropilene sono ideali in caso di sversamenti di oli e idrocarburi. Il colore bianco permette immediatamente di capire quando oli e idrocarburi sono assorbiti.

CODICE	TIPOLOGIA	Q.TÀ	MISURE	CAPACITÀ
DMR-OM8120	manicotto	20 pz	8 x 120 cm	125 L
DMR-OM8300	manicotto	8 pz	8 x 300 cm	125 L



CUSCINI

ideale per l'uso all'aperto

Cuscini ideali per oli e idrocarburi, utilizzabili anche su bacini o specchi d'acqua. Grazie alla loro capacità di assorbimento elevata, questi cuscini possono essere utilizzati anche in caso di pioggia.

CODICE	TIPOLOGIA	Q.TÀ	MISURE	CAPACITÀ
DMR-OC3030	cuscini	24 pz	30 x 30 cm	94 L
DMR-OC4646	cuscini	10 pz	46 x 46 cm	117 L



BARRIERE ASSORBENTI

ideali per l'uso all'aperto

Il robusto rivestimento esterno racchiude un interno in polipropilene altamente assorbente. Le barriere, anche quando completamente saturate, trattengono il liquido assorbito senza perdite e restano a galla. Una resistente corda in nylon attraversa l'intera lunghezza delle barriere, migliorandone la solidità e facilitando le operazioni di recupero. Grazie a un moschettone in acciaio, possono essere collegate tra di loro, permettendo di creare una protezione su misura per gli specchi d'acqua contenendo ogni tipo di sversamento.

CODICE	TIPOLOGIA	Q.TÀ	MISURE	CAPACITÀ
DMR-OM12300	barriera	4 pz	12 x 300 cm	92,4 L
DMR-OM20300	barriera	4 pz	20 x 300 cm	304 L
DMR-OM20305	barriera	4 pz	20 x 305 cm	143,8 L
DMR-OK2050	Skimmer	10 pz	20 x 50 cm	83 L



SKIMMER

Lo skimmer a rete tubolare separa l'olio dall'acqua in bacini di raccolta, pozzi, serbatoi. Ogni schiumatore assorbe fino a 6,8 litri di liquidi oleosi.

CODICE	TIPOLOGIA	Q.TÀ	MISURE	CAPACITÀ
DMR-OK2050	Skimmer	10 pz	20 x 50 cm	83 L



Versatilità e prestazioni per ogni liquido.


Gli assorbenti Universali sono ideali per gestire tutti i tipi di liquidi, eccetto acidi e alcalini.

**TAMPONI/ROTOLI**

assorbimento veloce

Gli assorbenti garantiscono una pulizia rapida ed efficace, contribuendo a prevenire la contaminazione dell'ambiente. Il colore grigio contraddistingue un panno universale, adatto ad assorbire oli, liquidi, refrigeranti, solventi e acqua. La particolare tessitura ne aumenta la superficie assorbente non appena entra in contatto con il liquido, una caratteristica fondamentale in situazioni critiche. Le fibre, di ampio spessore, sono assemblate per formare un tessuto ad alta capacità assorbente. I punti di fusione a infrarossi uniscono saldamente gli strati, rendendo il panno resistente anche quando completamente saturo, senza rischio di sfaldamento.

CODICE	TIPOLOGIA	QUALITÀ	MISURE	Q.TÀ	CAPACITÀ
DMR-USH4050	tampone	heavy ottimo	40 x 50 cm	100 pz	105 L
DMR-USL4050	tampone	light ottimo	40 x 50 cm	200 pz	108 L
DMR-URH7646	rotolo	heavy ottimo	76 cm x 46 m	1 pz	142 L
DMR-U2RH3846	rotolo	heavy ottimo	38 cm x 46 m	2 pz	142 L
DMR-URL7691	rotolo	light ottimo	76 cm x 91 m	1 pz	188 L
DMR-U2RL3891	rotolo	light ottimo	38 cm x 91 m	2 pz	188 L
DM-RLGN76730/E	rotolo	ottimo	76 cm x 73 m	1 pz	209 L
DM-RMGN76460/E	rotolo	ottimo	76 cm x 46 m	1 pz	201 L



CODICE	TIPOLOGIA	QUALITÀ	MISURE	Q.TÀ	CAPACITÀ
DMR-USHSM4050	tampone	heavy eccellente	40 x 50 cm	100 pz	98 L
DMR-URHSM7646	rotolo	heavy eccellente	76 cm x 46 m	1 pz	156 L
DMR-U2RHSM3846	rotolo	heavy eccellente	38 cm x 46 m	2 pz	156 L



MANICOTTI

per contenere ed assorbire

Salsicciotto universale ad alte prestazioni, in 100% polipropilene. Assorbe oli, refrigeranti, solventi e acqua. Flessibile e facilmente modellabile, è ideale per contenere ogni tipo di sversamento.

CODICE	TIPOLOGIA	MISURE	Q.TÀ	CAPACITÀ
DMR-UM8120	manicotto	8x120 cm	20 pz	125 L
DMR-UM8300	manicotto	8 x 300 cm	8 pz	125 L




CUSCINI

per grossi gocciolamenti

I cuscini assorbenti sono ideali per spazi ristretti e difficili da raggiungere, come sotto macchinari, tubi gocciolanti o angoli angusti. In grado di assorbire grandi quantità di liquido rapidamente, sono perfetti per interventi veloci in caso di sversamenti. La loro ampia superficie accelera il processo di assorbimento, riducendo i tempi di intervento durante le emergenze. Versatili e multiuso, agiscono come un salsicciotto per rimuovere liquidi dai pavimenti, come un tappetino per contenere gocciolamenti e come un panno per assorbire rapidamente i liquidi.

CODICE	TIPOLOGIA	MISURE	Q.TÀ	CAPACITÀ
DMR-UC3030	cuscinio	30x30cm	24 pz	94 L
DMR-UC4646	cuscinio	46x46 cm	10 pz	117 L



Protezione e risposta rapida


Gli assorbenti per Sostanze Chimiche offrono una risposta sicura e veloce in caso di sversamenti di acidi, sostanze caustiche e liquidi sconosciuti. Questi prodotti sono progettati per gestire rapidamente le emergenze, prevenendo danni e sanzioni per l'azienda.

**TAMPONI/ROTOLO****assorbimento veloce**

Questi prodotti, realizzati al 100% in polipropilene, sono ideali per assorbire la maggior parte dei liquidi caustici o pericolosi. La trapuntatura, realizzata con tecnologia ad ultrasuoni, conferisce loro maggiore resistenza e velocità nell'assorbimento. Per una facile identificazione, tutti gli assorbenti sono colorati di giallo.

CODICE	TIPOLOGIA	QUALITÀ	MISURE	Q.TÀ	CAPACITÀ
DMR-CSH4050	tampone	heavy ottimo	40x50 cm	100 pz	105 L
DMR-CSL4050	tampone	light ottimo	40x50 cm	200 pz	108 L
DMR-CRH7646	rotolo	heavy ottimo	76cmx46m	1 pz	142 L
DMR-CRL7691	rotolo	light ottimo	76cmx46m	1 pz	188 L

CODICE	TIPOLOGIA	QUALITÀ	MISURE	Q.TÀ	CAPACITÀ
DMR-CSHSM4050	tampone	heavy eccellente	40x50 cm	100 pz	98 L
DMR-CRHSM7646	rotolo	heavy eccellente	76cmx46m	1 pz	156 L
DMR-C2RHSM3846	rotolo	heavy eccellente	38cmx46m	2 pz	156 L

**MANICOTTI****per sversamenti di acidi e sostanze caustiche**


Questo salsiccio, realizzato al 100% in polipropilene, è in grado di assorbire la maggior parte dei liquidi caustici, acidi, basi e solventi di natura ignota.

CODICE	TIPOLOGIA	MISURE	Q.TÀ	CAPACITÀ
DMR-CM8120	manicotto	8 x 120 cm	20 pz	125 L
DMR-CM8300	manicotto	8 x 300 cm	8 pz	125 L

CUSCINI**per grosse perdite**

La vasta superficie del cuscino consente un elevato assorbimento, garantendo una rapida risposta in caso di sversamenti. Agisce come un salsiccio per assorbire i liquidi, raccoglie le perdite come una bacinella e assorbe come un panno.

CODICE	TIPOLOGIA	MISURE	Q.TÀ	CAPACITÀ
DMR-CC3030	cuscino	30 x 30 cm	24 pz	94 L
DMR-CC4646	cuscino	46 x 46 cm	10 pz	117 L



KIT TRASPORTATORI

Borsa trasparente per un rapido controllo del contenuto. Questo kit consente di contenere rapidamente gli sversamenti, contribuendo a preservare l'ambiente. Maneggevole ed essenziale, assicura una risposta tempestiva per ridurre al minimo i danni.

KIT PORTATILE OIL-ONLY

Adatto ad assorbire olii, e non assorbe l'acqua.

CONTENUTO

- 20 Tamponi
- 2 Manicotti
- 2 Sacchi per smaltimento con cordicelle
- 1 Manuale istruzione pronto intervento
- 39 cm L X 49 cm H X 12,5 cm P



CODICE DMR-OKT30 - ASSORBENZA 31,6l

KIT PORTATILE - UNIVERSALE

Adatto per assorbire olii, refrigeranti, solventi e acqua.

CONTENUTO

- 20 Tamponi
- 2 Manicotti
- 2 Sacchi per smaltimento con cordicelle
- 1 Manuale istruzione pronto intervento
- 39 cm L X 49 cm H X 12,5 cm P



CODICE DMR-UKT30 - ASSORBENZA 30,2l

KIT PORTATILE CHIMICI

Adatto per assorbire acidi, caustici e liquidi sconosciuti.

CONTENUTO

- 20 Tamponi
- 2 Manicotti
- 2 Sacchi per smaltimento con cordicelle
- 1 Manuale istruzione pronto intervento
- 39 cm L X 49 cm H X 12,5 cm P



CODICE DMR-CKT30 - ASSORBENZA 26,2l



Container con ruote, realizzato per resistere alle intemperie grazie anche al coperchio con cerniera che protegge il contenuto da polvere e usura (conservare al coperto per lunghi periodi di tempo).

Le robuste ruote in gomma e le maniglie garantiscono facilità di movimento anche su scale ed ostacoli, in modo da consentire una risposta veloce in caso di sversamenti. Include una gamma di prodotti in grado di assorbire olii, acqua, e liquidi non aggressivi. Un assorbimento veloce ed efficace. Non solo una questione etica ma anche economica, poiché le sanzioni previste dalle normative, per questo tipo di incidenti sono molto consistenti.

OIL-ONLY risponde velocemente agli sversamenti con Kit economici e trasportabili

KIT PORTATILE CON RUOTE * contenitore incluso in tutti i kit

A0939848K 60LT

30 tamponi - 5 manicotti
3 cuscini - 2 sacchi
per smaltimento con chiusura

A0939838K 120 LT

60 tamponi - 10 manicotti
6 cuscini - 5 sacchi
per smaltimento con chiusura

A0939839K 240 LT

150 tamponi - 16 manicotti
6 cuscini - 10 sacchi
per smaltimento con chiusura

A0939840K 360 LT

200 tamponi - 18 manicotti
10 cuscini - 15 sacchi
per smaltimento con chiusura



REINTEGRO PER KIT

A0999848R 60LT

30 tamponi - 5 manicotti
3 cuscini - 2 sacchi
per smaltimento con chiusura

A0999838R 120 LT

60 tamponi - 10 manicotti
6 cuscini - 5 sacchi
per smaltimento con chiusura

A0999839R 240 LT

150 tamponi - 6 cuscini
16 manicotti - 10 sacchi
di smaltimento con chiusura

A0999840R 360 LT

200 tamponi - 18 manicotti
10 cuscini - 15 sacchi
per smaltimento con chiusura

*1 Manuale di pronto intervento incluso in ogni kit.

UNIVERSALE risponde in modo veloce in caso di sversamenti sul pavimento

KIT PORTATILE CON RUOTE * contenitore incluso in tutti i kit

A0929845K 60LT

30 tamponi - 5 manicotti
3 cuscini - 2 sacchi
per smaltimento con chiusura

A0929835K 120 LT

60 tamponi - 10 manicotti
6 cuscini - 5 sacchi
per smaltimento con chiusura

A0989836K 240 LT

150 tamponi - 16 manicotti
6 cuscini - 10 sacchi
per smaltimento con chiusura

A0929837K 360 LT

200 tamponi - 18 manicotti
10 cuscini - 15 sacchi
per smaltimento con chiusura



REINTEGRO PER KIT

A0989845R 60LT

30 tamponi - 5 manicotti
3 cuscini - 2 sacchi
per smaltimento con chiusura

A0989835R 120 LT

60 tamponi - 10 manicotti
6 cuscini - 5 sacchi
per smaltimento con chiusura

A0989836R 240 LT

150 tamponi - 16 manicotti
6 cuscini - 10 sacchi
per smaltimento con chiusura

A0989837R 360 LT

200 tamponi - 18 manicotti
10 cuscini - 15 sacchi
per smaltimento con chiusura

KIT PORTATILE con 4 ruote

A1009837 360 LT

200 tamponi - 18 manicotti
10 cuscini - 15 sacchi
per smaltimento con chiusura



*1 Manuale di pronto intervento incluso in ogni kit.

CHIMICO risponde in modo sicuro in caso di acidi, sostanze caustiche e liquidi sconosciuti

KIT PORTATILE CON RUOTE

* contenitore incluso in tutti i kit

A0949849K 60LT

30 tamponi - 5 manicotti
3 cuscini - 2 sacchi
per smaltimento con chiusura

A0949841K 120 LT

60 tamponi - 10 manicotti
6 cuscini - 5 sacchi
per smaltimento con chiusura

A0949842K 240 LT

150 tamponi - 16 manicotti
6 cuscini - 10 sacchi
per smaltimento con chiusura

A0949843K 360 LT

200 tamponi - 18 manicotti
10 cuscini - 15 sacchi
per smaltimento con chiusura



REINTEGRO PER KIT

A1009849R 60LT

30 tamponi - 5 manicotti
3 cuscini - 2 sacchi
per smaltimento con chiusura

A1009841R 120 LT

60 tamponi - 10 manicotti
6 cuscini - 5 sacchi
per smaltimento con chiusura


A1009842R 240 LT

150 tamponi - 16 manicotti
6 cuscini - 10 sacchi
per smaltimento con chiusura

A1009843R 360 LT

200 tamponi - 18 manicotti
10 cuscini - 15 sacchi
per smaltimento con chiusura

*1 Manuale di pronto intervento incluso in ogni kit.



STRISCE ASSORBENTI PER ACQUA

Strisce assorbenti a basso profilo per il rapido contenimento di perdite d'acqua e piccoli allagamenti. Sottili e flessibili prima dell'uso, si posizionano facilmente anche negli spazi più ristretti. A contatto con l'acqua, i polimeri superassorbenti si espandono rapidamente, assorbendo e trattenendo il liquido in modo sicuro. L'aumento di volume crea una barriera efficace per limitare la diffusione dell'acqua. Ideali per applicazioni in ambienti domestici, civili e industriali.

CODICE ARTICOLI	CONTENUTO/IMBALLAGGIO	DIMENSIONI	ASSORBENZA	PESO
DMR-SAQ13152U	10 strisce/confezione	13 cm x 152 cm	37,8 l/confezione	0,6 Kg.
DMR-SAQ13300U	10 strisce/confezione	13 cm x 300 cm	75,7 l/confezione	1,2 Kg.
DMR-SA152300U	50 strisce da 152 cm & 50 strisce da 300 cm confezione combo	13 cm x 152 cm 13 cm x 300 cm	567,8 l/confezione	9,5 Kg.

Note: Non utilizzabile con acqua salata, il prodotto è di colore giallo per tutti i codici



PANNI TECNICI ASSORBENTI

I panni tecnici assorbenti, sono disponibili sia in rotoli che in confezioni di panni.

I rotoli, compatti e altamente efficaci, superano ampiamente stracci, assorbenti granulari e salviette per capacità di assorbimento. La loro dimensione ridotta facilita la conservazione e il trasporto. I nostri panni tecnici assorbenti sono ideali per settori come l'industria metallurgica e metalmeccanica, l'automotive, la produzione di apparecchiature, l'industria cartaria, oltre a officine e garage. Offrono prestazioni superiori in ambienti di lavoro che richiedono alta capacità di assorbimento e resistenza.



CODICE DM065BP

ROTOLO BLU
PUNTINATO
goffra a caldo, alto
potere assorbente

DIMENSIONI:
32x40 cm
QUANTITÀ: 200mt
500 strappi

CODICE DM-P80BL

PANNO TNT
ad alto potere
assorbente

DIMENSIONI:
32x43 cm
QUANTITÀ: 8 blister
da
160 panni
1280 strappi

CODICE DMR FDPAD4560

PANNO ALIMENTARE
la foratura dello strato
superiore garantisce
un totale e veloce
assorbimento dei liquidi
prodotti dall'alimento.

DIMENSIONI: 45x60 cm
QUANTITÀ: 60 panni

CODICE DMR-PA65BL

ROTOLO ASSORBENTI
Assorbente
professionale ad alta
capacità, anti-pelucchi e
ideale per l'assorbimento
di solventi, oli e acqua,
indicato per applicazioni
tecniche nei settori
industriale,
DIMENSIONI: 30x40 cm
QUANTITÀ: 2 rotoli
560 strappi

CODICE DMR-SDS2022

PANNI TECNICI
DI MEDIA ENTITÀ
Ideale per acqua e olio.
Perfetto per fuoriuscite
da compressori, pulizia di
cinghie, rulli e lubrificanti
su cavi, rimozione di
adesivi e olio in aree
difficili.
DIMENSIONI: 22x20 cm
QUANTITÀ: 8 blister
640 panni



CODICE DMR-PT110BL

PANNI TECNICI

Ideale per lavori pesanti,
resistente e riutilizzabile, adatto
alla pulizia di superfici difficili, oli
e lubrificanti.

Consigliato per: industria,
automotive, officine,
manutenzione.

DIMENSIONI: 30x42 cm
QUANTITÀ: 160 panni

CODICE DMR-PT75B

PANNI TECNICI

Ideale per lavori di media entità,
efficace nell'assorbimento di
acqua e olio.

Consigliato per fuoriuscite da
compressori, pulizia di cinghie
e rulli, rimozione di lubrificanti
su cavi, adesivi e residui
oleosi anche in aree difficili da
raggiungere.

DIMENSIONI: 30x42 cm
QUANTITÀ: 200 panni

CODICE DMR-PT60B

PANNI TECNICI

Ideale per lavori leggeri.
Soffice e riutilizzabile, assorbe
bene acqua e olio.

Perfetto per pulizie medie, oli,
lubrificanti e superfici delicate,
più resistente della carta.

DIMENSIONI: 30x42 cm
QUANTITÀ: 176 panni

CODICE DMR-ST60B

PANNI ASSORBENTI IN
TESSUTO
Sostituisce pezzame
e stracci.
La struttura anti-pelucchi
garantisce pulizia uniforme
ed efficace, ideale per
manutenzione e pulizie
professionali.
Ottime prestazioni con oli,
lubrificanti, solventi e acqua.

DIMENSIONI: 30x50 cm
QUANTITÀ: 150 panni

ECOUNI 10100

per oli ed idrocarburi su suolo o in acqua

Assorbente minerale al 100% riciclato, derivante da materiale edilizio opportunamente frantumato, filtrato e bonificato e quindi non infiammabile. In caso di combustione accidentale non rilascia gas nocivi, durante l'assorbimento forma dei grumi è consigliato l'utilizzo con il Kit Decodry. Biologicamente inerte, non contiene additivi nocivi non è tossico. Assorbe qualsiasi tipologia di prodotto liquido oleoso e non. È conforme alla Specifica Tecnica UNI CEN/TS 15366/2010, recepita da UNI Italia, relativa ai prodotti granulari da spargere per l'assorbimento di idrocarburi, oli minerali e liquidi simili su superfici stradali o aree di transito.


CODICE	TIPOLOGIA	CARATTERISTICA	ASSORBENZA
A1592655	sacco da 10 kg	assorbente minerale universale	18,5 LT a sacco



GREENSORB

Granulare di assorbimento per olio ed idrocarburi su suolo ed acqua. Sacco da 6 kg. non assorbe acqua, assorbe olio ed idrocarburi dall'acqua, non contiene ingredienti chimici aggressivi, non produce fanghi e non solidifica.

CODICE	TIPOLOGIA	CARATTERISTICA
DMR-GREENSOR	secchi da 6 kg	non assorbe acqua assorbe olio ed idrocarburi dall'acqua



ASSORBENTE DM2801

È una polvere minerale per assorbire qualsiasi tipo di liquido. Ad assorbenza veloce cambia colore e la sua consistenza, formando piccoli grumi che facilitano le operazioni di rimozione e pulizia. Utile in qualsiasi ambiente industriale, rimuove oli e rende sicuro e antiscivolo qualsiasi superficie. Il DM2801 è ecologicamente sicuro perché di origine naturale, non contiene additivi chimici e silice cristallina libera, garantendo un ambiente di lavoro sicuro per gli operatori; non ha problemi di degradabilità, ecotossicità e di bioaccumulo. Non essendo infiammabile ne è consentito il suo utilizzo per assorbire liquidi infiammabili e combustibili.

CODICE	TIPOLOGIA	CARATTERISTICA	ASSORBENZA
DM2801/15	sacco da 15 kg	minerale vulcanico naturale inerte, assorbente e pulente per idrocarburi, solventi ed acidi	19 LT a sacco



NEUTRALIZZANTE PER SOLUZIONI ACIDE

Per l'assorbimento e neutralizzazione della soluzione acida nelle batterie al piombo in conformità al D.L. N. 20-24 gennaio 2011

Il neutralizzante per acidi DM-NEU02 richiede 280 g per litro d'acqua per neutralizzare perfettamente una soluzione acida con densità di 1,26 g/cm³.

Certificato dall'Università degli Studi di Parma, il prodotto offre una durata garantita di 8 anni, superando le alternative presenti sul mercato con pari caratteristiche.

CODICE	TIPOLOGIA	POTERE NEUTR.
DM-NEU0203	Contenitore Kg. 3	11 lt./confezione
DM-NEU0206	Contenitore Kg. 6	22 lt./confezione
DM-NEU0212	Contenitore Kg. 12	44 lt./confezione
DM-NEU0225	Contenitore Kg. 25	91 lt./confezione



OIL CLEAN PRO

Bonifica efficace delle contaminazioni da idrocarburi

Formulato liquido ambientale progettato per il trattamento delle iridescenze e delle contaminazioni superficiali causate da idrocarburi.

Agisce favorendo la solubilizzazione dell'inquinante e rendendolo biologicamente disponibile alla degradazione da parte della flora batterica. Grazie al suo elevato potere solvente, è indicato per il trattamento di superfici dure, specchi d'acqua, suoli, strade e attrezzature industriali come pompe, tubazioni e componenti tecnici. Il prodotto è ideale per interventi di bonifica ambientale, pulizie marittime e rimozione di chiazze oleose superficiali, dove è richiesto un trattamento mirato dell'inquinante.

CODICE	DMR-OCP25
Tipologia	Prodotto a base di enzimi e batteri per perdite di idrocarburi.
Prodotto	Formulato naturale, non pericoloso e facilmente biodegradabile.
Compatibilità	Utilizzabile su idrocarburi, oli minerali, gasoli, grassi, petrolio greggio, smog, fuliggine, inchiostri, vernici, resine e cere.
Formato	Tanica da 25 lt.



FIRE CLEAN PRO

Bonifica professionale post-incendio

Formulato enzimatico professionale per la bonifica post-incendio. Grazie agli enzimi attivi, agisce in profondità favorendo la degradazione di fuliggine, particelle carboniose e residui persistenti della combustione. La formula contribuisce a ridurre gli odori derivanti dal fumo senza intaccare i materiali trattati, offrendo una soluzione efficace e a basso impatto ambientale per interventi di disaster recovery. Il prodotto è indicato per bonifiche post-incendio in edifici civili e industriali, ripristino di ambienti contaminati da fumo e fuliggine, pulizia di impianti e macchinari tecnici, trattamento di veicoli danneggiati e interventi di decontaminazione in magazzini e uffici.

CODICE	DMR-FCP25
Tipologia	Detergente enzimatico per bonifica tecnica post-incendio.
Tecnologia	Complesso di enzimi attivi per la degradazione di residui organici e carboniosi.
Vantaggi	Azione enzimatica mirata, abbattimento degli odori da fumo, compatibilità multi-superficie (metalli, plastiche, ceramica, cemento).
Formato	Tanica da 25 lt.



DECODRY CONTENITORE

Ecologico, innovativo, efficiente

Contentitore con ruote per stoccaggio 50 l. Attrezzato di paletta, badile, scopa e setaccio. Chiusura ermetica per riporlo all'esterno. Spazio sistemazione e cinghia per rotolo di carta. Il setaccio recupera i grumi saturi mentre la polvere riutilizzabile cade nel contenitore di stoccaggio. Controllo dei materiali di consumo: si utilizza il prodotto al 100% della sua capacità grazie alla setacciatura. Si consiglia l'uso con il prodotto di assorbimento cod.A1592655

CODICE	TIPOLOGIA	CARATTERISTICA	ASSORBENZA
A1662698	contenitore con ruote per stoccaggio 50 L.	attrezzato di paletta, badile, scopa e setaccio.	sacco da 10 kg. in omaggio



DEVIATORI DI PERDITE

I teli di contenimento sono essenziali per proteggere il personale e le attrezzature dalle perdite provenienti dall'alto. Questi teli drenano e deviano i liquidi attraverso un tubo di drenaggio che funge da pluviale. Disponibili in diverse dimensioni e colori, i teli di contenimento sono anche disponibili nella versione magnetica per una maggiore versatilità.

KIT A RISPOSTA RAPIDA

per perdite dal tetto




Telo deviatore progettato per proteggere personale e attrezzature da perdite dall'alto. Realizzato in vinile resistente a forature, UV e muffa, convoglia i liquidi tramite tubo di drenaggio. Facile da installare grazie ai 4 anelli rinforzati. Disponibile con cinghie o clip magnetiche, in varie misure e colori.



Contenuto del kit:

- 1 telo (76 x 76 cm)
- 4 cinghie regolabili (1,5 m)
- 1 tubo drenaggio (305 cm)
- 1 attacco rapido
- 5 tamponi assorbenti (38 x 43 cm)
- 1 borsa con coulisse

CODICE	TIPOLOGIA	MISURE	Q.TÀ	CAPACITÀ
TLS1120	kit deviatore di perdite	76x76 cm	1pz	68 LT



DEVIATORE DI PERDITE magnetico per tetti

Il telo di contenimento protegge il personale e le attrezzature dalle perdite dall'alto, drenando e deviano i liquidi attraverso un tubo di drenaggio. Con una capacità di flusso di 12,6 L/min utilizzando il tubo flessibile interno (incluso), è dotato di anelli di tenuta per impieghi gravosi, garantendo un'installazione rapida e sicura, prevenendo strappi e danni. Il materiale non permeabile, rivestito in vinile, garantisce eccezionale resistenza contro forature, raggi UV e muffa, assicurando una lunga durata nel tempo. Grazie ai magneti cuciti, l'installazione su superfici metalliche è semplice e immediata.

CODICE	TIPOLOGIA	MISURA	Q.TÀ	COLORE
TLS1998	Telo deviatore per tetti	51 x 51 cm	1pz	bianco, giallo nero
TLS1999	Telo deviatore per tetti	152 x 152 cm	1pz	bianco, giallo nero

*Tubo di drenaggio venduto separatamente



DEVIATORE DI PERDITE ad alto flusso per tetti

Il tubo piatto permette di scaricare fino a 38 litri di liquido al minuto senza necessità di supporto aggiuntivo. Il telo non permeabile, rivestito in vinile, offre eccellente robustezza e durabilità, resistendo a forature, raggi UV e muffa, garantendo una lunga vita operativa.

CODICE	TIPOLOGIA	MISURA	Q.TÀ	COLORE
TLS675	Telo deviatore per tetti	183 x 183 cm	1pz	bianco
TLS676	Telo deviatore per tetti	340 x 340 cm	1pz	bianco

tubo piatto 762 cm lungh. x 7,6 cm diam., 16 occhielli 6 gomiti di 90°, 2 fascette di serraggio

DEVIATORE DI PERDITE con messaggio sulla sicurezza

Il deviatore di perdite giallo ad alta visibilità è progettato con due messaggi ben evidenti su entrambi i lati per evidenziare l'importanza della sicurezza. È ideale per interventi rapidi in caso di emergenze, riducendo i tempi di inattività causati da perdite dal tetto, ed è perfetto anche per la prevenzione a lungo termine in aree soggette a infiltrazioni.

CODICE	TIPOLOGIA	MISURA	Q.TÀ	COLORE
TLS555	Telo deviatore	152 x 152 cm	1pz	bianco

non indicato per temperature superiori a 170 °F/77 °C.
Le dimensioni sono nominali a causa di angoli schiacciati e pareti laterali rinforzate.



DEVIATORE DI PERDITE per tubature

Sono progettati per prevenire rischi di scivolamento, caduta e danni a macchinari, attrezzature e merci in magazzino. Questi dispositivi incanalano rapidamente ed efficacemente le perdite e la condensa dalle tubature, proteggendo l'ambiente di lavoro. Disponibili in versioni verticali, orizzontali e inclinate, consentono di scegliere la soluzione ideale per adattarsi alla configurazione specifica delle tubature nello stabilimento del cliente.

CODICE	TIPOLOGIA	CARATTERISTICHE	MISURA	Q.TÀ
TLS200	Telo deviatore per tubi	1 raccordo da 1,9 cm e 4 tiranti di gomma inclusi	30,5 x 30,5 cm	1
TLS248	Telo deviatore per tubi	1 raccordo da 1,9 cm e 4 tiranti di gomma inclusi	46 x 46 cm	1
TLS190	Telo deviatore per tubi	Profilo basso con occhielli integrati per perdite in spazi ristretti; usare fascette in gomma	29 x 23 cm	1
TLS182	Telo deviatore per tubi flessibile	1 raccordo standard da 3/4" per flessibile (venduto separatamente) per incanalare il liquido verso uno scarico a pavimento o un contenitore di raccolta	81 x 50 cm	1
TLS147	Telo deviatore per tubi flessibile	1 raccordo da 1,9 cm. Accessori di fissaggio e drenaggio venduti separatamente	76 x 47 cm	1



TAPPI CONICI

I sistemi a tappo conico rappresentano la soluzione ideale per la chiusura temporanea di tubature e scarichi di piccole e medie dimensioni, sia in caso di guasti che durante interventi di manutenzione. Realizzati in polimeri di alta qualità, si inseriscono con facilità grazie a un pratico vitone in acciaio. Al termine della manutenzione, il cono viene rimosso agevolmente tramite l'anello di presa collocato all'estremità del vitone.

CODICE	DIAMETRO	ALTEZZA
A1039870	Ø 51 mm	115 mm
A1039871	Ø 76 mm	120 mm
A1039872	Ø 102 mm	125 mm
A1039873	Ø 150 mm	135 mm



OTTURATORI A TAPPO CONICO economy

Realizzato in poliuretano si inserisce facilmente nelle tubature grazie ad un maneggevole vitone in acciaio. A fine manutenzione il cono inserito nella condotta si rimuove facilmente grazie ad un anello di presa posizionato all'estremità del vitone.

CODICI	DIMENSIONI	CODICI	DIMENSIONI
A9529823	Ø da 35 a 70 mm	A9529827	Ø da 120 a 180 mm
A9529824	Ø da 60 a 92 mm	A9529828	Ø da 170 a 230 mm
A9529825	Ø da 85 a 120 mm		



BARRIERE CARRABILI

Le barriere antisversamento DMR offrono una soluzione efficace e affidabile per prevenire la dispersione di liquidi nei canali di scarico, sia in caso di piccole perdite da macchinari che di fuoriuscite di grande entità. Riutilizzabili e altamente resistenti alla maggior parte dei prodotti chimici, sono disponibili anche in versione carrabile, adatta al passaggio di carrelli e camion. Grazie alla loro straordinaria aderenza, sono ideali per l'uso su superfici ruvide come cemento e asfalto.

CODICE	DIMENSIONI	CARATTERISTICHE
A1022666	60 x 120 x 100 mm	Giunzione barriera antisversamento carrabile
A1022667	60 x 100 x 370 mm	Angolare barriera antisversamento carrabile
A1022668	60 x 100 x 1500 mm	Barriera antisversamento carrabile, conf 2 pezzi
A1022669	60 x 100 x 1500 mm	Barriera antisversamento carrabile adesiva, conf 2 pezzi
A1023059	60 x 10 x 370 mm	Angolare antisversamento carrabile adesiva.



BARRIERE FLESSIBILI

Barriera antisversamento progettata per impedire la dispersione di liquidi nei canali di scarico. Riutilizzabile e resistente a sostanze chimiche.

CODICE	DIMENSIONI	CARATTERISTICHE
A1029868	lung.2mt h.45mm larg.50mm	Colore giallo con fondo nero appiccicoso, flessibile.
A1022651	lung. 3mt h.45mm larg.50mm	Colore giallo con fondo nero appiccicoso, flessibile.
A1029867	lung.3mt h.70mm larg.100mm	Colore giallo con fondo nero appiccicoso, flessibile.



BARRIERA FLESSIBILE economy

La barriera antisversamento è realizzata in poliuretano con superficie interamente adesiva, garantendo un'aderenza ottimale su diverse superfici. In caso di fuoriuscita di liquidi, crea una barriera efficace, impedendo la diffusione del prodotto e proteggendo l'ambiente circostante. Dopo ogni utilizzo, può essere facilmente lavata con acqua e sapone per essere riutilizzata senza perdere efficacia. La barriera è in grado di sopportare temperature fino a 100°C (225°F) per un massimo di 30 minuti, mantenendo le sue proprietà senza deformazioni o alterazioni.

CODICI	DIMENSIONI
A40832877	3000x100x70 mm
A40832878	2000x100x70 mm
A40832879	2000x45x50 mm

**COPRITOMBINO economy**

Soluzione ideale per prevenire l'infiltrazione di liquidi inquinanti nei tombini di scolo e nelle reti idriche, proteggendo l'ambiente da contaminazioni. Realizzato in materiali di alta qualità, è flessibile, completamente impermeabile e forma una barriera efficace contro oli, sostanze chimiche e agenti inquinanti. Garantisce elevata resistenza anche sotto carichi pesanti, senza deformarsi o rompersi. È riutilizzabile e facile da mantenere: si pulisce con acqua e sapone, conservando a lungo le sue proprietà protettive.

CODICI	DIMENSIONI	CODICI	DIMENSIONI
A40832854	400 x 400 x 8 mm	A40832865	900 x 900 x 13 mm
A40832855	400 x 400 x 13 mm	A40832866	1000 x 1000 x 8 mm
A40832856	500 x 500 x 8 mm	A40832867	1000 x 1000 x 13 mm
A40832857	500 x 500 x 13 mm	A40832868	1100 x 1100 x 8 mm
A40832858	610 x 610 x 8 mm	A40832869	1100 x 1100 x 13 mm
A40832859	610 x 610 x 13 mm	A40832871	1200 x 1200 x 8 mm
A40832860	700 x 700 x 8 mm	A40832872	1200 x 1200 x 13 mm
A40832861	700 x 700 x 13 mm	A40832873	Ø 850 x 8 mm
A40832862	800 x 800 x 8 mm	A40832874	Ø 850 x 13 mm
A40832863	800 x 800 x 13 mm	A40832876	Ø 450 x 13 mm
A40832864	900 x 900 x 8 mm		

**COPRITOMBINO**

Il copritombino DMR ha uno strato superiore resistente all'usura e all'abrasione, con un fondo viscoso per sigillare al meglio i tombini. In poliuretano per resistere agli oli e a molte sostanze chimiche. Può essere sagomato, ed è disponibile in diverse dimensioni, anche di forma circolare per proteggere i tombini rotondi.

CODICI	DIMENSIONI
A1019851	400 x 400 x 13 mm
A1019852	500 x 500 x 13 mm
A1019854	610 x 610 x 13 mm
A1019855	700 x 700 x 13 mm
A1019856	760 x 760 x 13 mm
A1019857	800 x 800 x 13 mm
A1019858	910 x 910 x 13 mm
A1019860	1200 x 1200 x 13 mm
A1019862	1520 mm x 460 mm x 13 mm
A1019863	3000 mm x 1000 mm x 13 mm
A1019864	Ø 450 x 13 mm
A1019865	Ø 850 x 13 mm
A1019866	Ø 1000 x 13 mm



CONTENITORE DA TRASPORTO RIGIDO
contiene un copritombino

CODICE	DIMENSIONI
DMRCOP9090	Ø19 x 109 cm

VASCA FLESSIBILE per sversamenti, gocciolamenti e perdite

Le vasche flessibili sono la soluzione portatile ottimale in caso di emergenza per il contenimento di liquidi o sostanze inquinanti. La costruzione di queste vasche permette l'installazione in tempi rapidissimi senza l'ausilio di nessun attrezzo e possono essere montate anche da personale non esperto. Le vasche possono essere sviluppate con i piedi di appoggio interni oppure con i piedi di appoggio esterni e sia con i bordi chiusi sia con i bordi aperti per permettere l'ingresso auto, camion, ecc. La colorazione ad alta visibilità ne facilita l'individuazione in qualsiasi contesto operativo. Uno strumento affidabile pensato per offrire sicurezza, rapidità di intervento e massima efficacia nella gestione delle emergenze ambientali.



CODICE	CONTENIMENTO	DIMENSIONI INGOMBRO	PESO	COLORE
DMR-VFB6008A	6.400 litri	4360 × 83600 × h 200 mm	33,1 KG	arancione
DMR-VFB6010A	10.000 litri	5360 × 10360 × h 200 mm	55,6 KG	arancione

VASCHE E CONTENITORI per sversamenti, gocciolamenti e perdite

Vasche di contenimento realizzate in polietilene 100% riciclabile, ideali per fusti e piccoli serbatoi. Offrono una protezione sicura contro sversamenti e contaminazioni, grazie alla griglia nera removibile che facilita la raccolta di liquidi e la pulizia. Resistenti ai raggi UV e compatibili con la maggior parte dei liquidi chimici, sono progettate per un uso duraturo anche in ambienti industriali. Disponibili in diverse dimensioni, tutte con griglie facilmente rimovibili per un accesso rapido al vassoio interno. Conformi alle normative vigenti, garantiscono uno stoccaggio sicuro e a norma di sostanze potenzialmente pericolose.

NB. Adatto per lo stoccaggio e contenimento di fusti e serbatoi di piccole dimensioni nelle aree di lavoro per la distribuzione di liquidi, punti di dosaggio, laboratori, ecc.

CODICE	CONTENIMENTO	DIMENSIONI	PESO
DMRVC43	43 litri	800 x 605 x 170 mm	7,5 KG
DMRVA45	45 litri	630 x 590 x 170 mm	3 KG
DMRVC63	63 litri	1000 x 605 x 200 mm	10 KG
DMRVA65	65 litri	1000 x 550 x 150 mm	2 KG
DMRVC70	70 litri	804 x 608 x 315 mm	9,5 KG



CODICE	CONTENIMENTO	DIMENSIONI	PESO	CARICO
DMRVC130	130 litri	1260 x 860 x 150 mm	KG 20	KG 1000
DMRVC300	300 litri	1660 x 1260 x 150 mm	KG 38	KG 2000

ACCESSORI INCLUSI NEL KIT



TAPPO

DM5067



GIUNTO

DM5068




RAMPA

DMRVCR



DMRVC130



DMRVC300


CODICE	CONTENIMENTO	DIMENSIONI	PESO	STOCCAGGIO
DMRVC225	225 litri	900 x 700 x 525 mm	22 KG	1 fusto
DMRVC230	240 litri	1220 x 820 x 450 mm	23 KG	2 fusti
DMRVC410	205 litri	1310 x 1310 x 370 mm	44 KG	4 fusti
DMRVC250	250 litri	1220 x 1220 x 390 mm	40KG	4 fusti



DMRVC225



DMRVC230



DMRVC410



DMRVC250

Bacino di contenimento per fusti e taniche, realizzato in polietilene riciclabile al 100%, compatibile con liquidi e sostanze chimiche aggressive.

CODICE	CONTENIMENTO	DIMENSIONI	PESO	STOCCAGGIO
DMRPALC2	250 litri	1500 x 1100 x 440 mm	17 KG	2 fusti
DMRPALC4	310 litri	1500 x 1300 x 440 mm	19 KG	4 fusti

CINGHIA IN POLIURETANO per l'otturazione di falle

CODICE	DIMENSIONI
DMR-CGNPU	340 x h 180 mm.



DMRPALC2



DMRPALC4



DMR-CGNPU

BACINI E VASCHE DI CONTENIMENTO

CODICE	CONTENIMENTO	DIMENSIONI	PESO	STOCCAGGIO
DMRC230	230 litri	1600 x 740 x 640 mm	42 KG	1 fusto
DMRVST	N.D.	875 x 765 x 730 mm	10 KG	1/2 fusti
DMRVB400	400 litri	1390 x 1250 x 490 mm	50 KG	2 fusti
DMRVS	N.D.	1240 x 795 x 370 mm	13 KG	2 fusti



DMRVST



DMRC230



DMRVS



DMRVB400

CODICE	DIMENSIONI	PESO	CARICO	STOCCAGGIO
DMRVC1150	1330 x 1230 x 1085 mm	71 KG	1500 KG	N°1 - IBC da 1100 litri
DMRVCSG1125	1765 x 1445 x 710 mm	77 KG	1500 KG	N°1 - IBC da 1125 litri
DMRRVC1100	2065 x 1445 x 705 mm	86 KG	1500 KG	N°1 - IBC da 1100 litri
DMRVC1100	1760 x 1350 x 710 mm	91 KG	1100 KG	N°1 - IBC da 1100 litri



DMRRVC1100



DMRVC1150



DMRVCSG1125




DMRVC1100



CODICE	DIMENSIONI	PESO	CARICO	STOCCAGGIO
DMRCVC1140	2560 x 1350 x 2140 mm	166 KG	3000 KG	N°2 - IBC da 1000 litri o 8 fusti da 205 litri
DMRVCSG1150	2310 X 1360 X 510 mm	66 KG	2800 KG	N°2 - IBC da 1000 litri
DMRVC1150	2340 x 1285 x 640 mm	120 KG	2500 KG	N°2 - IBC da 1150 litri
DMRVC1140	2550 x 1350 x 565 mm.	105 KG	3000 KG	N°2 - IBC da 1140 litri



DMRVC1150



CODICE	DIMENSIONI	PESO	CODICE	DIMENSIONI	PESO	STOCCAGGIO
DMRCF205	Ø 650 mm x 70 mm	2 KG	DMRCC30P	725 x 725 x 225 mm	15,5 KG	30 litri
DMRIF205	Ø 610 mm x 230 mm	4 KG	DMRCC100	1000 x 700 x h.300 mm	15 KG	100 Litri carico 100 kg



DMRCF205



DMRIF205



DMRCC100



DMRCC30

CODICE	DIMENSIONI	PESO	STOCCAGGIO
DMRARMVC100	740 x 920 x 1520 mm	55 KG	100 litri
DMRCS350	1265 x 855 x 910 mm	31 KG	350 litri



DMRARMVC100




DMRCS350



BACINI E VASCHE DI CONTENIMENTO


CODICE	DIMENSIONI	STOCCAGGIO
DM-BAV01CEM	1220 x 1220 x H 905 mm piedi inclusi	1 IBC da 1000 litri
DM-BAV01CEMRCV	1380 x 1680 x H 1050 mm piedi inclusi	1 IBC da 1000 litri
DM-BAV01FEM	815 x 815 x H 495 mm, piedi inclusi	1 fusto da 220 litri
DM-BAV02CEM	2540 x 1220 x H 460 mm piedi inclusi	2 IBC da 1000 Lt o 8 fusti verticali da 200 lt
DM-BAV02FEM	1220 x 815 x H 345 mm piedi inclusi	2 fusti da 220 litri
DM-BAV04CEM	4 fusti da 220 litri 1275 x 1220 x H 430 mm	4 fusti da 220 litri Capacità 440 litri.



DM-BAV02FEM



DM-BAV01CEM




DM-BAV01FEM



DM-BAV01CEMRCV



DM-BAV02CEM



DM-BAV04CEM

Su ordinazione sono disponibili i seguenti bacini/vasche e container in acciaio. Personalizzabili in tutte le dimensioni e forme.





SOLUZIONI PER BATTERIE AL LITIO

Armadio grande	178
Armadio piccolo	179
Armadio Locker	179
Accessori	179 - 180
Containers	181 - 183
Certificazioni	184

SOLUZIONI PER LE BATTERIE AGLI IONI DI LITIO

Le batterie agli ioni di litio hanno rivoluzionato il settore industriale grazie alle loro elevate prestazioni e alla grande versatilità. Tuttavia, comportano anche rischi significativi che non possono essere sottovalutati.

Per sfruttare appieno questa tecnologia in condizioni di sicurezza, è essenziale adottare sistemi di protezione adeguati. Oggi indispensabili in numerosi dispositivi e applicazioni industriali, queste batterie possono essere soggette al fenomeno del thermal runaway (fuga termica), un evento pericoloso che può provocare:

- Incendi improvvisi con temperature estremamente elevate;
- Esplosioni dovute all'accumulo di pressione interna;
- Emissioni di gas tossici, dannosi per le persone e per l'ambiente.

In ambito lavorativo, tali incidenti possono avere conseguenze gravi per la sicurezza e per la continuità operativa.

Perché scegliere le nostre soluzioni?

- **Certificazione KIWA** per la protezione antincendio delle batterie agli ioni di litio, in linea con i più severi standard di sicurezza e qualità.
- **Conformità alla linea guida VDMA 24994**, che definisce i requisiti per armadi di stoccaggio antincendio destinati a batterie portatili fino a 25 kg. Un importante riferimento tecnico in attesa di una normativa europea ufficiale.
- **Rispetto delle direttive PGS 37-2**, che stabiliscono criteri precisi per il carico e lo stoccaggio in base al peso delle batterie, al fine di prevenire incendi ed evitare la formazione di sostanze tossiche in caso di emergenza.

► ARMADIO GRANDE



DMR-LOXK2000VDMA

DMR-LOXK2000VDMA-AEROSOL

- Armadio ignifugo per lo stoccaggio e la ricarica delle batterie
- Testato e certificato VDMA
- 4 ripiani regolabili a prova di fuoco
- Carico massimo per ripiano: 70 kg
- Striscia di ricarica fornita su ogni livello
- Aperture per transpallet su tutti i lati
- 2 porte a chiusura automatica con sensori di contatto
- Collegamento disponibile per il sistema di aspirazione aria
- Rivelatore di fumo e di temperatura
- Sistema di allarme (allarme audio e LED RGB)
- Porta di collegamento disponibile per l'integrazione del sistema di allarme incendio cablato
- Sistema di ventilazione forzata
- **Opzione di Sistema antincendio a aerosol certificato.**
Al rilevamento del fumo, l'aerosol sarà immediatamente attivato e diffuso in tutto lo spazio dell'armadio. L'aerosol raffredda e controlla la batteria.



Dimensioni esterne (L x P x H):
1145 x 745 x 1930 mm
Dimensioni interne (L x P x H):
1070 x 640 x 1600 mm



▶ ARMADIO PICCOLO

DMR-LOXK1100

DMR-LOXK1100-AEROSOL

- Armadio ignifugo per lo stoccaggio e la ricarica delle batterie
- 2 ripiani regolabili a prova di fuoco
- Striscia di ricarica multipla
- Aperture per transpallet su tutti i lati
- 1 porta a chiusura automatica con sensori di contatto
- Collegamento disponibile per il sistema di aspirazione aria
- Rivelatore di fumo e di temperatura
- Sistema di allarme (allarme audio e LED RGB)
- Porta di collegamento disponibile per l'integrazione del sistema di allarme incendio cablato
- Sistema di ventilazione forzata
- **Opzione di Sistema antincendio a aerosol certificato.**
Sistema antincendio a aerosol certificato. Al rilevamento del fumo, l'aerosol sarà immediatamente attivato e diffuso in tutto lo spazio dell'armadio. L'aerosol raffredda e controlla la batteria.



Dimensioni esterne (L x P x H):
760 x 584 x 1126 mm
Dimensioni interne (L x P x H):
680 x 500 x 760 mm

▶ ARMADIO LOCKER 12

DMR-LOX12

DMR-LOX12-AEROSOL

- Armadio ignifugo per lo stoccaggio e la ricarica delle batterie
- 12 armadietti con serratura a combinazione
- Rilevatore di fumo e temperatura 2 uscite per armadietto
- Piedini di livellamento regolabili
- Sistema di sovrappressione
- Ventilazione attiva
- Allarme audiovisivo
- Collegamento per il collegamento cablato al centro di controllo antincendio
- **Opzione di Sistema antincendio a aerosol certificato.**
Al rilevamento del fumo, l'aerosol sarà immediatamente attivato e diffuso in tutto lo spazio dell'armadio. L'aerosol raffredda e controlla la batteria.



Dimensioni esterne (L x P x H):
1,042 x 740 x 1950 mm
Altezza totale 2100 mm
Dimensioni Locker 480 x 240 x 650 mm

▶ ACCESSORI

Le nostre coperte antincendio Ultra e Prime offrono una protezione avanzata contro incendi di diverse entità. Realizzate con materiali ignifughi di alta qualità, garantiscono resistenza elevata al calore e una rapida capacità di spegnimento. Entrambe garantiscono sicurezza, affidabilità e durata nel tempo, rappresentando soluzioni complementari per ogni esigenza di prevenzione e protezione antincendio.

COPERTE ANTINCENDIO PRIME

La linea Prime combina facilità d'uso e leggerezza con un'efficace azione estinguente, perfetta per interventi rapidi in spazi ridotti o in presenza di incendi domestici e industriali di piccola entità.

- Ogni coperta viene fornita in una borsa di nylon rossa con manici
- Realizzate con materiali resistenti alle alte temperature (fino a 1300 °C) e conformi secondo DIN SPEC 91489:2024-1 1

CODICE	DIMENSIONI ESTERNE
DMR-FIREBL-PRIME-3X3	300 x 300 cm
DMR-FIREBL-PRIME-3X4	300 x 400 cm



COPERTE ANTINCENDIO ULTRA

La linea Ultra è progettata per offrire prestazioni superiori, con materiali ultra-resistenti ideali per incendi complessi.

DMR-FIREBL-ULTRA

- Materiale: doppio strato di quarzo silice che offre una maggiore capacità di soffocamento delle fiamme e isolamento con un'eccellente soppressione del fuoco.
- Maniglie in ogni angolo da materiale ignifugo
- Breve temperatura di picco: 1800 °C
- Imballato in sacchetto di PVC rosso
- Dimensioni: 1.8x1.8 m



DMR-FIREBL-ULTRAP

- Materiale: strati multipli di quarzo silice, per resistere a temperature molto elevate
- Strato isolante: feltro agugliato in fibra di vetro
- Maniglie in ogni angolo da materiale ignifugo
- Breve temperatura di picco: 2000 °C
- Imballato in sacchetto di PVC rosso
- Dimensioni: 1,8 x 1,8 m

DMR-FIREBL5X5

DMR-FIREBL7X7

La coperta antifiama per carrelli elevatori/transpallet elettrici è uno strumento di sicurezza essenziale per soffocare e contenere incendi causati da malfunzionamenti elettrici, perdite di carburante o rischi operativi nei carrelli elevatori e nei transpallet. Realizzata con materiali ignifughi di alta qualità, la coperta blocca efficacemente la propagazione delle fiamme, proteggendo il personale e le aree circostanti.

- Dimensioni 5x5m (25m²), peso 14 kg
- Dimensioni 7x7m (49m²), peso 26 kg



ARMADIETTO METALLICO

DMR-ARMADIOMET

- Composizione: Acciaio zincato 1mm
- Meccanismo di bloccaggio: Euro lock
- Montaggio: a parete
- Assemblaggio: ganci e viti.
- Dotato di porta con un angolo di apertura 180 gradi, resistente alle condizioni atmosferiche e radiazione UV
- Peso: 12,4 kg



Dimensioni interne: 90x35x30cm
Dimensioni esterne: 90.1x35.1x30.1cm

► CONTAINERS

CONTAINER AD IMMERSIONE DMR-CONTAINERIMMERSE

Container ad immersione su misura per veicoli elettrici in fiamme.

Progettato per garantire la completa sommersione del veicolo o del componente, assicura un raffreddamento rapido ed efficace della batteria, eliminando il rischio di riaccensione e massimizzando la sicurezza. Completamente personalizzabile, il container si adatta perfettamente alle specifiche esigenze del progetto, offrendo soluzioni precise e affidabili per ogni situazione.



CONTAINER CUSTOM DMR-LOXCONCUSTOM

Per grandi progetti, offriamo containers walk-in e scaffali completamente personalizzati in base alle esigenze della vostra operazione, dimensioni, layout, funzionalità e finitura. Ideali per i clienti che cercano una soluzione scalabile o altamente specifica di stoccaggio e ricarica antincendio.



Efficienza nello Spazio

I containers a scaffale sono ideali per immagazzinare un gran numero di batterie al litio in uno spazio a pavimento limitato. Offrono uno stoccaggio verticale, sfruttando al massimo lo spazio disponibile.

Accessibilità Facilitata

I containers a scaffale sono dotati di ripiani e scaffalature che permettono uno stoccaggio organizzato. Questo rende semplice identificare e accedere alle batterie specifiche quando necessario.

Identificazione Rapida

Grazie al design semplice e funzionale, è facile identificare e controllare le diverse batterie, aspetto fondamentale per una gestione efficiente.



CONTAINERS PER LO STOCCAGGIO

Containers per lo stoccaggio progettati esclusivamente per conservare e proteggere materiali, prodotti o attrezzature.

- Sistema di estinzione ad aerosol
- Rivelazione di CO, fumo e calore
- Certificato KIWA
- Conforme a PGS37-2, EN50110, NEN3140, NEN1010
- 90 minuti resistente al fuoco WBDBO
- Illuminazione a LED antideflagrante
- Protezione contro la sovrappressione
- Condizionatore d'aria
- Collegamento Storz con teste di irrigazione
- Protezione contro i fulmini
- Scatola di controllo intelligente

TIPOLOGIA	CODICE	DIMENSIONI ESTERNE	DIMENSIONI INTERNE
container a 2 porte	DMR-PGS37-2-4FT	1200 x 2200 x 2260 mm	1049 x 2112 x 2062 mm
container a 2 porte	DMR-PGS37-2-10FT	2990 x 2440 x 2590 mm	2800 x 2350 x 2390mm
container a 2 porte	DMR-PGS37-2-20FT	6050 x 2440 x 2590 mm	5890 x 2350 x 2390mm
container a 2 porte	DMR-PGS37-2-40FT	12200 x 2440 x 2590 mm	11950 x 2330 x 2370 mm

TIPOLOGIA	CODICE	DIMENSIONI ESTERNE	DIMENSIONI INTERNE
* container a 6 porte	DMR-PGS37-2-20FTOS	2990 x 2440 x 2590 mm	5890 x 2350 x 2390mm
* container a 6 porte	DMR-PGS37-2-40FTOS	12200 x 2440 x 2590 mm	11950 x 2330 x 2890 mm

CONTAINERS PER STOCCAGGIO E RICARICA

Containers progettati per la ricarica, non sono un semplice "magazzino": ma sono attrezzati con prese, impianti elettrici, ventilazione e sistemi di sicurezza per ricaricare il contenuto senza doverlo spostare altrove.

- Sistema di estinzione ad aerosol
- Rivelazione di CO, fumo e calore
- Certificato KIWA
- Conforme a PGS37-2, EN50110, NEN3140, NEN1010
- 90 minuti resistente al fuoco WBDBO
- Illuminazione a LED antideflagrante
- Protezione contro la sovrappressione
- Condizionatore d'aria
- Collegamento Storz con teste di irrigazione
- Protezione contro i fulmini
- Scatola di controllo intelligente
- 125A alimentazione elettrica

TIPOLOGIA	CODICE	DIMENSIONI ESTERNE	DIMENSIONI INTERNE
container a 2 porte	DMR-PGS37-2-4FTCH	1200 x 2200 x 2260 mm	1049 x 2112 x 2062 mm
container a 2 porte	DMR-PGS37-2-10FTCH	2990 x 2440 x 2590 mm	2800 x 2350 x 2390mm
container a 2 porte	DMR-PGS37-2-20FTCH	6050 x 2440 x 2590 mm	5890 x 2350 x 2390mm
container a 2 porte	DMR-PGS37-2-40FTCH	12200 x 2440 x 2590	11950 x 2330 x 2370 mm

TIPOLOGIA	CODICE	DIMENSIONI ESTERNE	DIMENSIONI INTERNE
* container a 6 porte	DMR-PGS37-2-20FTOCH	6050 x 2440 x 2590 mm	5890 x 2350 x 2390mm
* container a 6 porte	DMR-PGS37-2-40FTOCH	12200 x 2440 x 2590	11950 x 2330 x 2370 mm

*NB: I containers a 6 porte offrono un vantaggio rispetto ai modelli standard a 2 porte, grazie a un'apertura supplementare di 4 porte sul lato lungo. Questa soluzione garantisce un accesso più pratico e sicuro, rendendo semplice e veloce la movimentazione di pallet e batterie di grandi dimensioni, anche con muletto.

CONTAINERS A 2 PORTE PER STOCCAGGIO / STOCCAGGIO RICARICA



DMR-PGS37-2-4FT
DMR-PGS37-2-4FTCH



DMR-PGS37-2-10FT
DMR-PGS37-2-10FTCH



DMR-PGS37-2-20FT
DMR-PGS37-2-20FTCH

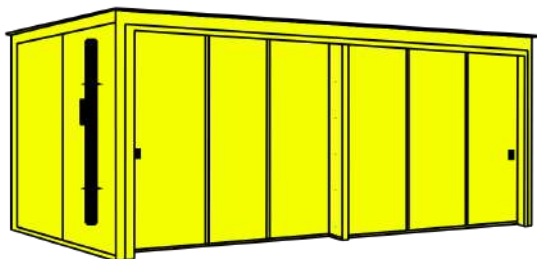


DMR-PGS37-2-40FT
DMR-PGS37-2-40FTCH

CONTAINERS A 6 PORTE PER STOCCAGGIO / STOCCAGGIO RICARICA



DMR-PGS37-2-20FTOS
DMR-PGS37-2-20FTOCH



DMR-PGS37-2-40FTOS
DMR-PGS37-2-40FTOCH



CERTIFICAZIONE VDMA 24994

La nostra soluzione per batterie al litio ha superato con successo il rigoroso test VDMA 24994, dimostrando i più alti standard di sicurezza e prestazioni! **Il VDMA 24994 sarà la base per una futura norma europea.**

Cos'è il VDMA 24994?

Il test VDMA 24994 è uno standard tedesco istituito dall'ente di certificazione DIN. Durante il test, le batterie al litio vengono portate deliberatamente in fuga termica per valutare la sicurezza e le prestazioni dell'armadio.

Il test valuta:

1. L'integrità strutturale dell'armadio.
2. Il controllo della temperatura sulla superficie esterna dell'armadio. La certificazione VDMA dimostra la solidità e l'efficacia del nostro armadio.

Mentre molti produttori si limitano a soluzioni di protezione passiva, lasciando che tutte le batterie brucino all'interno di un armadio "sicuro", noi portiamo la sicurezza ad un livello superiore.

I nostri armadi possono essere dotati di un sistema antincendio ad aerosol certificato, che protegge le altre batterie presenti all'interno da ulteriori danni.

In questo modo, riduciamo al minimo l'impatto di un incendio e aumentiamo significativamente il livello di sicurezza complessivo.





CONTROLLO VISIVO & SICUREZZA LOGISTICA

Specchi industriali e professionali	188 - 189
Collision Sentry Corner Pro	190
Ice Alert	191
Dossi e rallentatori	192 - 193
Passacavi a pavimento	194 - 195
Trailer stand	196
Palo flessibile e set di catene	197

Gli specchi industriali e professionali sono progettati per garantire maggiore sicurezza e controllo in ambienti ad alto traffico e ad elevata operatività. Trovano impiego in contesti diversi, come industrie, supermercati, aeroporti, stazioni di servizio e sulle strade.

Utilizzati per migliorare la visibilità in punti critici, ridurre il rischio di incidenti e facilitare la sorveglianza, sono ideali anche per prevenire furti e monitorare aree strategiche in spazi pubblici e commerciali.

SPECCHI PER IL TRAFFICO

Sono specchi parabolici utilizzati per aumentare la sicurezza sulle strade. Disponibili in forma rettangolare o rotonda, con banda catarifrangente BIANCA/ROSSA

CODICE	DIMENSIONI	PESO
DMRD60	Diam. 60 cm	Peso 5,0 kg
DMRD80	Diam. 80 cm	Peso 7,4 kg

CODICE	DIMENSIONI	PESO
DMRD40X60	Dim. 40x60 cm	Peso 4,3 kg
DMRD60X80	Dim.60x80 cm	Peso 6,8 kg
DMRD80X100	Dim.80x100 cm	Peso 10,9 kg

- Realizzati in PMMA.
- Include attacco da 50 a 85 mm.
- Metallizzato acrilico.
- Per uso interno ed esterno.



CODICE	DIMENSIONI	PESO
DMRD-I60	Diam. 60 cm	Peso 5,0 kg
DMRD-I80	Diam. 80 cm	Peso 7,4 kg

CODICE	DIMENSIONI	PESO
DMRD-I40X60	Dim. 40x60 cm	Peso 4,5 kg
DMRD-I60X80	Dim.60x80 cm	Peso 6,8 kg
DMRD-I80X100	Dim.80x100 cm	Peso 11 kg

- Realizzati in PMMA.
- Include attacco da 50 a 85 mm.
- Metallizzato acrilico.
- Per uso interno ed esterno.



SPECCHI DI SORVEGLIANZA

Specchi comunemente utilizzati nei supermercati, aeroporti, stazioni di rifornimento, negozi, ed in tutti quei luoghi e situazioni in cui sia necessario prevenire furti e controllare gli spazi. Disponibili in forma rettangolare, rotonda, triangolare, a sfera, mezza sfera o angolare, sono ideali per il posizionamento in qualsiasi ambiente.

CODICE	DIMENSIONI	PESO
DMRF30	Diam. 30 cm	Peso 1,2 kg
DMRF40	Diam. 40 cm	Peso 1,4 kg
DMRF50	Diam. 50 cm	Peso 1,7 kg
DMRF60	Diam. 60 cm	Peso 2,3 kg



SPECCHI DI SORVEGLIANZA A CUPOLA

Sono specchi parabolici a forma sferica con la possibilità di scegliere diverse visioni: 90°, 180°, 360°.

Ottimali per la logistica, aree di vendita, magazzini, industria e commercio, gli specchi di sorveglianza a cupola prevengono gli incidenti in zone con scarsa visuale e in spazi estremamente ridotti.

CODICE	DIMENSIONI	PESO
DMRK6090	Dim. 60 cm	Peso 0,3 kg
DMRK8090	Dim. 80 cm	Peso 0,4 kg
DMRK10090	Dim. 100 cm	Peso 0,7 kg
DMRK60180	Dim. 60 cm	Peso 0,5 kg
DMRK80180	Dim. 80 cm	Peso 0,8 kg
DMRK100180	Dim. 100 cm	Peso 1,3 kg
DMRK60360	Dim. 60 cm	Peso 1,2 kg
DMRK80360	Dim. 80 cm	Peso 1,8 kg
DMRK100360	Dim. 100 cm	Peso 2,8 kg



Realizzati in PMMA - Metallizzato acrilico

SPECCHI PARABOLICI UNIVERSALI

Sono specchi parabolici progettati per garantire la massima visibilità e sicurezza in ambienti industriali e commerciali. Conformi alle normative europee, sono ideali sia per uso interno che esterno.

CODICE	DIMENSIONI	PESO
DMRU40X60	Dim. 40x60 cm	Peso 4,1 kg
DMRU60X80	Dim. 60x80 cm	Peso 6,6 kg
DMRU80X100	Dim. 80x100 cm	Peso 10,8 kg
DMRU60	Diam. 60 cm	Peso 4,9 kg
DMRU80	Diam. 80 cm	Peso 7,2 kg

Realizzati in PMMA
Include attacco da 50 a 85 mm
Metallizzato acrilico
Per uso interno ed esterno

DMRCHAINS

Con le catene si ha la possibilità di appendere e fissare ogni specchio, in acciaio galvanizzato.

- Lungh. 1000 mm
- Diametro 2,2 mm



COLLISION SENTRY CORNER PRO

Sistema di sicurezza per intersezioni a angolo cieco in ambienti industriali. Rileva il movimento su entrambi i lati dell'angolo e avvisa con segnali visivi e acustici, riducendo il rischio di collisioni tra carrelli elevatori e pedoni. Facile da installare, senza cavi né attrezzi, funziona con batterie D-cell (durata 2-3 anni). Dotato di sensori PIR a infrarossi, segnale audio regolabile e lente resistenti, è ideale per migliorare la sicurezza e l'efficienza nei luoghi di lavoro.

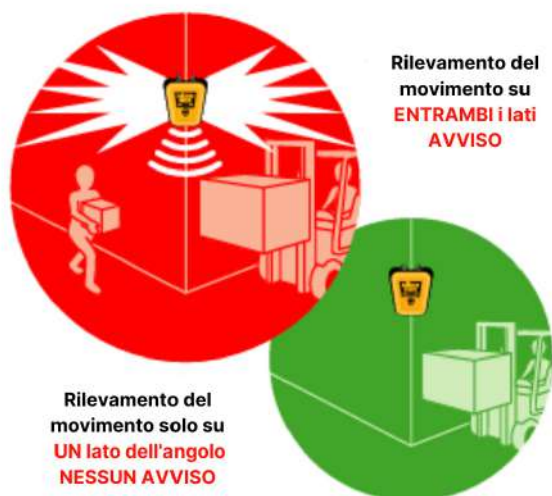
CSKCC30



COLLISION SENTRY MULTIZONE

Il Collision Sentry Multizone è un dispositivo innovativo progettato per aumentare la sicurezza nelle aree ad alto traffico, come magazzini, centri logistici e aree industriali. Utilizzando una tecnologia avanzata di rilevamento, il Collision Sentry Multizone monitora simultaneamente più angoli ciechi e zone adiacenti, avvisando tempestivamente operatori e pedoni del rischio di collisioni tra macchinari e persone. Compatto e facile da installare, il sistema emette segnali visivi e sonori, attivandosi solo in presenza di un potenziale pericolo, minimizzando i falsi allarmi. È ideale per aree con carrelli elevatori, veicoli industriali e passaggi stretti, contribuendo a creare un ambiente di lavoro più sicuro ed efficiente.

DMR-CSMZ30



ICE ALERT

È un prodotto brevettato per la sicurezza che avvisa in maniera visibile quando la temperatura dell'ambiente si abbassa e c'è pericolo di ghiaccio. Utilizzato per scopi industriali, commerciali e militari, viene installato in parcheggi, aziende, stazioni ferroviarie, impianti di produzione, aeroporti, porti e strade. Questo dispositivo permette di lavorare in sicurezza senza rischi di scivolamento o di infortuni! Ice Alert è realizzato in materiale plastico a base polimerica con una piccola quantità di striscia bimetallica. I prodotti possono essere riciclati.

Ogni Ice Alert viene tarato quando è a temperatura ambiente, poi calibrato per attivarsi alla temperatura di 3°C. Inizialmente il display si presenta grigio argento, raggiunti i 3°C inizia a colorarsi di blu fluorescente fino a diventare completamente blu raggiunti gli 0°C.

CODICE	MISURE	CONTENUTO
DMR-IA1725K	17,5x25,5 cm	Pannello in Dbond +elemento segnalatore
DMR-IA4060K	40x60 cm	Pannello in Dbond +elemento segnalatore
DMR-SCIA4060K	40x60 cm	Pannello in alluminio sciolato A25/10 + elemento segnalatore+staffe per affissione a palo
DMR-IA155	15,5 cm	Elemento segnalatore



FREEZE WARNING LED SIGN

Grazie alla connessione alla rete elettrica e all'integrazione dei LED, l'alert sarà visibile anche da lontano.

- Il display si illumina di blu quando la temperatura raggiunge i 3°C.
- I LED continuano a lampeggiare fino a quando la temperatura scende a 0°C o inferiore.
- Consumo: circa 30W.


DMR-FWLS



Alcuni esempi del formato 40x60cm / 17,5x25,5cm



DOSSI RALLENTATORI



CODICE	DIMENSIONI	DOSSO	COLORI
DMR-SR75CG	535x420x75mm	Dosso centrale	giallo
DMR-SR75CN	535x420x75mm	Dosso centrale	nero
DMR-SR75ED	250x420x75mm	Finale femmina	giallo
DMR-SR75ST	250x420x75mm	Iniziale maschio	giallo
DMR-SR75EDN	250x420x75mm	Finale femmina	nero
DMR-SR75STN	250x420x75mm	Iniziale maschio	nero

CODICE	DIMENSIONI	DOSSO	COLORI
DMR-SR50C	535x420x50mm	Dosso centrale	giallo
DMR-SR50CN	535x420x50mm	Dosso centrale	nero
DMR-SR50ED	250x420x50mm	Finale femmina	giallo
DMR-SR50ST	250x420x50mm	Iniziale maschio	giallo
DMR-SR50EDN	250x420x50mm	Finale femmina	nero
DMR-SR50STN	250x420x50mm	Iniziale maschio	nero



TASSELLO DI FISSAGGIO NON INCLUSO COD. DMR-SR50FIX

CODICE	DIMENSIONI	DOSSO	COLORI
DMR-RF7	500x600x70mm	Rallentatore femmina	giallo/nero
DMR-RM7	500x600x70mm	Rallentatore maschio	giallo/nero
DMR-TF7	300x600x70mm	Terminale femmina	nero
DMR-TM7	300x600x70mm	Terminale maschio	nero

Realizzati tramite stampaggio a caldo con processo a iniezione, utilizzando una matrice polimerica a base di PVC riciclato con aggiunta di plasticizzante per migliorarne resistenza e flessibilità.


CODICE	DIMENSIONI	DOSSO	COLORI
DMR-R5	500x900x50mm	Rallentatore	giallo/nero
DMR-TF5	300x900x50mm	Terminale femmina	nero
DMR-TM5	300x900x50mm	Terminale maschio	nero

TASSELLO DI FISSAGGIO NON INCLUSO COD. DMR-KVTM7
 TASSELLO DI FISSAGGIO NON INCLUSO COD. DMR-TPP110




PASSAGGIO PEDONALE RIALZATO

I passaggi pedonali rialzati sono una misura di protezione per utenti deboli come bambini, anziani, pedoni e ciclisti. Il loro scopo è indurre i veicoli a moderare la velocità senza compromettere la sicurezza o creare disagi. Si tratta di una modifica plano-altimetrica con un rialzo e rampe di raccordo a pendenza più dolce (7%), che facilita il passaggio di mezzi pesanti, soccorso e trasporto pubblico, riducendo scossoni. Gli attraversamenti migliorano la continuità dei marciapiedi e la visibilità. Gli angoli sono stati rinnovati e presentano vantaggi come: costruzione in un unico pezzo per l'installazione, realizzazione in poliuretano espanso per il peso, e colorazione gialla per evidenziarli.



DMR-PP557B
Modulo bianco ricoperto con laminato rifrangente.
Dimensione: 50x50xh7cm.



DMR-PP557N
Modulo nero mandorlato nero per passaggio pedonale rialzato.
Dimensione: 50x50xh7cm.



DMR-PP5107TMVN
Modulo terminale maschio lato veicoli nero senza laminato rifrangente.
Dimensione: 50x100xh7cm.



DMR-PP5107TFVN
Modulo terminale femmina lato veicoli nero senza laminato rifrangente.
Dimensione: 50x100xh7cm.



DMR-PP5567TFPN
Modulo terminale femmina per pedone nero senza laminato rifrangente.
Dimensione: 50x60xh7cm.



DMR-PP5107TMVLN
Modulo terminale maschio lato veicoli nero con laminato rifrangente.
Dimensione: 50x100xh7cm.



DMR-PP5107TFVLN
Modulo terminale femmina lato veicoli nero con laminato rifrangente. Dimensione: 50x100xh7 cm.



DMR-PP6107AMG
Modulo angolare maschio per passaggio pedonale rialzato giallo.
Dimensione: 60x100xh7 cm.



DMR-PP6107AFG
Modulo angolare femmina per passaggio pedonale rialzato giallo.
Dimensione: 60x100xh7 cm.



DOSSO PASSACAVO CARRABILE

Il sistema di dossi passacavi modulari consente una facile installazione. Il carico sull'asse dell'articolo è 9t. Velocità di attraversamento consigliata: 5-10 km/h

DMDOS2D - 2 canali

Lunghezza	100 cm
Larghezza	25 cm
Altezza	4,5 cm
Dimensione dei tunnel	41 x 27,5 x 26 cm
Per cavi Ø	3 cm
Peso netto	7,5 kg
Materiale	Gomma (Coperchio PE)
Colore	Nero con coperchio giallo
Per uso interno	Si
Per uso esterno	Si

DMDOS2D45L (sinistro) - DMDOS2D45R (destra)

Dosso passacavi artificiale nero a 45°, con 2 tunnel in gomma e coperchio giallo. Carico massimo 12t, velocità consigliata 5-10 km/h. Facile da installare.



DMDOS3D - 3 canali

Lunghezza	90 cm
Larghezza	30 cm
Altezza	4,5 cm
Dimensione dei tunnel	90 x 30 x 9 cm
Per cavi Ø	3 cm
Peso netto	8,5 kg
Materiale	Gomma (Coperchio PE)
Colore	Nero con coperchio giallo
Per uso interno	Si
Per uso esterno	Si

DMDOS3D45L (sinistro) - DMDOS3D45R (destra)

Dosso passacavi artificiale nero a 45°, con 3 tunnel in gomma e coperchio giallo. Carico massimo 12t, velocità consigliata 5-10 km/h. Facile da installare.



DMDOS5D - 5 canali

Lunghezza	90 cm
Larghezza	50 cm
Altezza	5,5 cm
Dimensione dei tunnel	90 x 50 x 10 cm
Per cavi Ø	3,5 cm
Peso netto	16 kg
Materiale	Gomma (Coperchio PE)
Colore	Nero con coperchio giallo
Per uso interno	Si
Per uso esterno	Si

DMDOS5D45L (sinistro) - DMDOS5D45R (destra)


Dosso passacavi artificiale nero a 45°, con 5 tunnel in gomma e coperchio giallo. Carico massimo 12t, velocità consigliata 5-10 km/h. Facile da installare.



PASSACAVO MORBIDO

Sistema di protezione morbido a pavimento ideale per proteggere cavi di diametro $\varnothing 10 - \varnothing 20 - \varnothing 10$. In materiale riciclato. Progettata con un design a ingombro ridotto e anti-inciampo. Le strisce gialle laterali che caratterizzano il prodotto, sono studiate per fornire alta visibilità all'interno degli ambienti di lavoro. Nessun fissaggio a pavimento.

DMR-PCC10000		DMR-PCC1000	
Lunghezza	10 m	Lunghezza	1 m
Altezza	25 mm	Altezza	25 mm



DELIMITATORE DI SICUREZZA

Delimitatori di sicurezza per delimitare posti auto o altri spazi. Protegge i veicoli dal pericolo di sbattere contro muri o invadere spazi da proteggere. Materiale resistente alle intemperie. Con incavo per eventuale inserimento di diciture, loghi, pellicole catarifrangenti.

DMDEL170500		DMDEL170900	
Lunghezza	500 mm	Lunghezza	900 mm
Larghezza	170 mm	Larghezza	170 mm
Altezza	20/50 mm	Altezza	20/50 mm
Peso	1,8 Kg	Peso	3,5 Kg



FERMARUOTA

Progettato per bloccare veicoli e mezzi in totale sicurezza anche in presenza di carichi elevati.

- Dotato di 5 fori per il fissaggio.
- Colore: nero con inserti gialli ad alta visibilità.

DMR-WS15R	
Lunghezza	1000 mm
Larghezza	300 mm
Altezza	150 mm



BATTIRUOTA

Realizzato tramite stampaggio a caldo da matrice polimerica a base di PVC riciclato, con aggiunta di plasticizzante per una maggiore resistenza.

- Dotato di 2 fori per il fissaggio (viti e tasselli non inclusi).
- Ideale per parcheggi e garage.
- Facile da installare.

DMR-BAT7016NR	
Lunghezza	700 mm
Larghezza	160 mm
Altezza	100 mm
Peso	Kg 6,50
Colore	Nero con rifrangente



TRAILER STAND

Portarimorchi certificato TÜV, agisce come deterrente contro il ribaltamento durante il carico. Una struttura in acciaio di grosso calibro, con una base di 470 x 425 mm, accompagnata da una grande piastra di contatto per rimorchio, di 760 x 120 mm. L'altezza può essere regolata da 1020 a 1340 mm. Si tratta di un sistema di autolivellamento pneumatico, anch'esso dal design ergonomico, completo di maniglie e tutto ciò che facilita il posizionamento del rimorchio. Ruote in gomma piena da 400mm di diametro.

DMR-PITT115165	
Peso lordo del veicolo	40 t
Altezza, regolabile	1025 - 1344 mm
Campo di regolazione in scatti da:	45 mm
Regolazione tramite	Valvola d'aria
Trave di supporto trasversale	Ø 400 mm
Ruote, gomma piena	470 x 425 mm
Peso netto	86 kg
Materiale	Acciaio verniciato
Colore	Giallo
Uso all'interno	Si
Uso all'esterno	Si



CAPPUCCI PER FORCHE MULETTO

Progettate per prevenire danni ai prodotti durante le operazioni di sollevamento, carico e movimentazione.

- Facili da applicare e rimuovere, senza l'uso di viti, bulloni o adesivi.
- Realizzate in gomma giallo brillante, ben visibile e altamente resistente a oli e agenti chimici.
- Struttura interna rinforzata in acciaio per una maggiore solidità e durata nel tempo.
- Fornite in confezione da 2 pezzi.

CODICE	DESCRIZIONE ARTICOLO	DIMENSIONI INTERNE (LxHxL)	DIMENSIONI ESTERNE (LxHxL)
DMR-CAP100	dimensioni cappuccio da 100 mm spessore dell'acciaio: 2 mm	102,0 mm x 18,0 mm x 181 mm	116,0 mm x 23,3 mm x 200 mm
DMR-CAP125	dimensioni cappuccio da 125 mm spessore dell'acciaio: 2 mm	126,5 mm x 18,5 mm x 181 mm	126,5 mm x 18,5 mm x 181 mm




LTMAT - TAPPETO CARRABILE PULISCI RUOTE

Il tappeto carrabile pulisci ruote ha una superficie a doppio livello che rimuove efficacemente l'umidità e lo sporco dalle ruote del carrello elevatore migliorando la sicurezza del mezzo. La base in gomma resiste al traffico di carrelli elevatori fino a 6 tonnellate. I tappeti sono facili da installare e modulabili per le diverse applicazioni, il bioadesivo ultraresistente ne impedisce il movimento. È facile da pulire e si asciuga rapidamente.

Consigliato per tutte le strutture o aziende in cui c'è molto traffico di carrelli elevatori.

CODICE	DESCRIZIONE	DIMENSIONI
DMR-LTMAT733B	biadesivo	7,62 cm x 32 mt.
DMR-LTMAT115180C	tappeto carrabile	115x180 cm



PALO FLESSIBILE PIEGHEVOLE A 360°

Progettato per flettersi in caso di urto e tornare automaticamente alla posizione verticale, garantisce visibilità e resistenza anche in ambienti ad alta sollecitazione.

- Colore bianco con bande rosse riflettenti.
- Diametro: 100 mm.
- Altezza: 100 / 75 cm.
- Base in gomma Ø 275 x 70 mm, con quattro fori per il fissaggio.
- Elementi di fissaggio non inclusi.

DMRSB1000



PALO FLESSIBILE IN POLIURETANO

Si piega in caso di urto e ritorna automaticamente alla posizione originale, ideale per delimitare aree soggette a passaggio frequente.

- Diametro: 80 mm.
- Dotato di tre fori per il fissaggio.
- Elementi di fissaggio non inclusi.

DMRFP1000GN0



BARRIERA ESTENDIBILE CON RUOTE

Soluzione pratica e salvaspazio, ideale come barriera temporanea in magazzini, negozi, officine e ambienti industriali.

- Facile da ripiegare e da spostare, occupa poco spazio quando non in uso.
- Struttura robusta e stabile, dotata di ruote con sistema di bloccaggio.
- Si apre facilmente: basta estendere il cancello e bloccare le ruote una volta posizionato.
- Lunghezza massima del cancello espanso: 3,6 m o 4 m, estendibile ulteriormente collegando più moduli.
- Colori disponibili: bianco/rosso o giallo/nero.

A1622663



SET DI PALI CON CATENE

Ideale per segnalare temporaneamente aree di lavoro, zone di passaggio o spazi interdetti.

- Kit composto da 6 pali in plastica con catena in polietilene.
- Catena da 10 metri inclusa.
- Basi placcate colore nero.
- Disponibile nelle combinazioni: giallo/nero o bianco/rosso.

CODICE	COLORE
DM-ALCBBR	bianco/rosso
DM-ALCGN	giallo/nero





ACCESSORI PER L'UFFICIO

Targhe	200 - 201
Moduli	201
Soluzioni per organizzazione documenti	202
Cestini e portaombrelli	203 - 204
Cassette portachiavi e primo soccorso	205
Supporti per tablet, pc e monitor	206 - 209
Passacavi da ufficio	210
Mobili multifunzione	211
Colonnina tendinastro porta avvisi	211

TARGHE FUORIORTA

Le targhe fuoriporta servono per mostrare a visitatori e clienti la giusta direzione e per segnalare l'orientamento. Sono disponibili in un'ampia scelta di forme, materiali e colori.

TARGA CRYSTAL SIGN

La targa fuoriporta CRYSTAL SIGN è disponibile in 7 diversi formati. Il sistema di inserimento consente di posizionare facilmente l'inserito stampabile tra i due pannelli in acrilico trasparente, garantendo un risultato ordinato e professionale. La targa viene fornita completa di viti, minuteria e istruzioni per un montaggio semplice e immediato. Ogni confezione include anche un inserto microperforato stampabile, mentre gli inserti di ricambio possono essere acquistati separatamente.

DIMENSIONI	CODICE	COLORE	CONF.
105 x 105 mm	DMR4820	-19 trasparente	1pz.
148 x 105 mm	DMR4821	-19 trasparente	1pz.
148 x 148 mm	DMR4822	-19 trasparente	1pz.
210 x 148 mm	DMR4823	-19 trasparente	1pz.
210 x 210 mm	DMR4824	-19 trasparente	1pz.
210 x 297 mm	DMR4825	-19 trasparente	1pz.
297 x 420 mm	DMR4826	-19 trasparente	1pz.



TARGA CLICK SIGN

La targa fuoriporta CLICK SIGN in ABS è disponibile in 5 formati e 3 colori, ideale per distinguere facilmente uffici o dipartimenti. L'inserito si sostituisce in modo semplice e veloce grazie allo sportellino apribile con un comodo tasto. Perfetta per ambienti come scuole, ospedali, ristoranti e uffici. Viene fornita con minuteria e istruzioni per il fissaggio e può essere installata anche con nastro biadesivo. Gli inserti stampabili sono acquistabili separatamente.

DIMENSIONI	CODICE	COLORE	CONF.
149 x 52,5 mm	DMR4860	-02 bianco, -07 blu, -37 grafite	1pz.
149 x 105,5 mm	DMR4861	-02 bianco, -07 blu, -37 grafite	1pz.
149 x 148,5 mm	DMR4862	-02 bianco, -07 blu, -37 grafite	1pz.
210 x 148,5 mm	DMR4866	-02 bianco, -07 blu, -37 grafite	1pz.
210 x 297 mm	DMR4867	-02 bianco, -07 blu, -37 grafite	1pz.



TARGA INFO SIGN

Disponibile in 8 formati, la targa INFO SIGN è progettata per una facile sostituzione dell'inserto, che può essere fatto scorrere attraverso il pannello frontale in acrilico antiriflesso. Ideale per uffici, sale conferenze, ingressi e ambienti formali. Può essere montata con viti o biadesivo, con minuteria, dima e istruzioni inclusi.

Gli inserti stampabili sono acquistabili separatamente.

DIMENSIONI	CODICE	COLORE	CONF.
149 × 52,5 mm	DMR4800	-23 argento metallizzato	1pz.
149 × 105,5 mm	DMR4801	-23 argento metallizzato	1pz.
149 × 148,5 mm	DMR4802	-23 argento metallizzato	1pz.
149 × 210,5 mm	DMR4803	-23 argento metallizzato	1pz.
210 × 148,5 mm	DMR4805	-23 argento metallizzato	1pz.
210 × 297 mm	DMR4806	-23 argento metallizzato	1pz.
297 × 210 mm	DMR4807	-23 argento metallizzato	1pz.
297 × 420 mm	DMR4808	-23 argento metallizzato	1pz.



MODULI SMISTA DOCUMENTI

I sistemi di archiviazione permettono di organizzare al meglio le postazioni di lavoro in uffici, reparti produttivi e aree logistiche, secondo i principi del Lean management. Realizzati in acciaio o plastica di alta qualità, offrono accesso immediato a documenti e disegni, proprio dove servono. Possono essere fissati a parete.

Robusto sistema di organizzazione per la postazione di lavoro. Adatto per il montaggio su pannelli metallici perforati. Ideale nei reparti di produzione e nella logistica.



MODULO A 3 RIPIANI

Realizzato in acciaio verniciato a polvere, è predisposto per il montaggio a parete e dotato di pratici porta etichette laterali formato A4.

DMR3359

Dim.: 360 × 205 × 250 mm (L × H × P)
Colori: 01 nero, 10 grigio
1 pezzo



MODULO A 5 RIPIANI

Struttura in acciaio verniciato con polveri epossidiche antigraffio, predisposta per il montaggio a parete. Dotato di porta etichette laterali in formato A4.

DMR3360

Dim.: 360 × 330 × 250 mm (L × H × P)
Colori: nero, grigio
1 pezzo



MODULO A 8 RIPIANI

Struttura in acciaio verniciato con polveri epossidiche antigraffio, predisposta per il montaggio a parete. Dotato di porta etichette laterali in formato A4.

DMR3361

Dim.: 360 × 540 × 250 mm (L × H × P)
Colori: nero, grigio
1 pezzo

CASSETTIERA IDEALBOX PLUS

Cassettera pratica e resistente, ideale per svariate applicazioni. Utilizzabile da tavolo o a parete, trova facilmente posto anche su mensole o all'interno di armadi. Dotata di pannello di chiusura a scomparsa per proteggere il contenuto da polvere e sporco.

DMR1712001050

Colore: grigio
1 pezzo

Cod. DMR1712001060

Colore: nero
1 pezzo



PANNELLO IDEALBOX PLUS

Dim.: 250 × 322 × 365 mm (L × H × P)
Pannello di chiusura a scomparsa per archiviare documenti fino al f.to C4. 7 cassetti con frontalino aperto da tavolo e da parete, può essere anche fissata sotto il ripiano della scrivania.



ESPOSITORE FLEXIPLUS

Espositore da parete compatto e versatile, adatto a materiali in formato A4 e A5, sia verticale che orizzontale. Con una capacità di 23 mm, supporta fino a 6 kg di carico. Perfetto per l'esposizione di documentazione in reception, showroom, sale d'attesa e contesti fieristici.

ESPOSITORE FLEXIPLUS 6

Espositore da parete per materiale informativo e brochure f.to A4. Dotato di 6 compartimenti.

Dimensioni: 247 × 745 × 100 mm (L × H × P)
DMR1700008061 - colore nero - 1 pezzo
DMR1700008401 - trasparente - 1 pezzo



FLEXIPLUS 6 ORIZZONTALE

Espositore da parete per materiale informativo e brochure f.to A4 orizzontale. Dotato di 6 compartimenti.

Dimensioni: 340 × 520 × 100 mm (L × H × P)
DMR1700014061 - colore nero - 1 pezzo
DMR1700014401 - trasparente - 1 pezzo



ESPOSITORE FLEXIBOXX

Espositore da parete ideale per materiale espositivo formato A4, con capacità di 24 mm e supporto fino a 6 kg di carico. Perfetto per esporre informazioni e cataloghi in reception, showroom, sale d'attesa e fiere.

ESPOSITORE FLEXIBOXX 6

Espositore da parete per materiale informativo e brochure f.to A4. Composto da un modulo di 6 compartimenti.

Dimensioni: 240 × 690 × 135 mm (L × H × P)
DMR1709760010 - colore bianco - 1 pezzo
DMR1709760060 - colore nero - 1 pezzo
DMR1709760400 - trasparente - 1 pezzo



ESPOSITORE FLEXIBOXX 12

Espositore da parete per materiale informativo e brochure f.to A4. Composto da un modulo di 12 compartimenti.

Dimensioni: 240 × 1115 × 135 mm (L × H × P)
DMR1709763010 - colore bianco - 1 pezzo
DMR170976306 - colore nero - 1 pezzo
DMR1709763400 - trasparente - 1 pezzo



FLEXIBOXX 12

Espositore da parete per materiale informativo e brochure f.to A4 orizzontale. Composto da un modulo di 12 compartimenti.

Dimensioni: 348 × 1140 × 95 mm (L × H × P)
DMR1709781010 - colore bianco - 1 pezzo
DMR170978106 - colore nero - 1 pezzo
DMR1709781400 - trasparente - 1 pezzo



CESTINI GETTACARTE CON COPERCHIO AUTOESTINGUENTE

Una soluzione sicura per la gestione dei rifiuti in magazzini e aree di produzione. Il coperchio autoestinguente blocca l'apporto di ossigeno all'interno, spegnendo automaticamente le fiamme. Realizzati in acciaio verniciato a polveri epossidiche antigraffio o in acciaio inox, questi contenitori sono certificati TÜV per garantire elevati standard di sicurezza e qualità.

CODICE	CAPACITÀ	DIMENSIONI	COLORE
DMR3305	15 litri	357 × 260 mm Ø	01 nero-10 grigio 23 argento metallizzato
DMR3306	30 litri	492 × 315 mm Ø	01 nero -10 grigio
DMR3307	60 litri	662 × 375 mm Ø	01 nero -10 grigio



POSACENERE A COLONNA IN ACCIAIO INOSSIDABILE, CON SABBIA E CESTINO

Posaceneri a colonna (capacità 2 litri) con sabbia e cestino gettacarte (capacità 17 litri). In acciaio inossidabile spazzolato/ In acciaio verniciato. Contenitore interno estraibile per facilitare lo smaltimento del contenuto e la pulizia. Posaceneri completo di 1,5 kg di sabbia e griglia rimovibile che agevola la pulizia dai residui di sigaretta

Dimensioni del posaceneri rimovibile: 60 × 240 mm (H × Ø)

Dimensioni dell'apertura del cestino: 190 × 125 mm (L × H)

Dimensioni del contenitore interno: 380 × 220 mm (H × Ø)

Dimensioni prodotto: 620 × 260 mm (H × Ø)

DMR3373 - colore: 23 argento metallizzato - 1 pezzo

DMR3330 - colore: 01 nero - 23 argento metallizzato
58 carbone - 1 pezzo



POSACENERE AUTOESTINGUENTE A COLONNA CON CESTINO

Posaceneri a colonna con capacità di 2 litri, dotato di coperchio autoestinguente in alluminio, che blocca l'apporto di ossigeno e spegne automaticamente le fiamme. Il cestino gettacarte ha una capacità di 17 litri. Il contenitore interno e il posaceneri sono estraibili, facilitando lo smaltimento del contenuto e la pulizia. Soluzione pratica e sicura per ambienti pubblici e aree di lavoro.

Dimensioni del coperchio autoestinguente: 60 × 240 mm (H × Ø)

Dimensioni dell'apertura del cestino: 150 × 125 mm (L × H)

Dimensioni del contenitore interno: 380 × 220 mm (H × Ø)

Dimensioni prodotto: 630 × 250 mm (H × Ø)

DMR3332 - colore: 01 nero, 23 argento metallizzato,
58 carbone - 1 pezzo



CESTINO GETTACARTE IN ACCIAIO

Cestini in acciaio verniciato o acciaio inossidabile, ideali per uffici, hotel, showroom e altri ambienti. Disponibili nelle versioni quadrata o cilindrica, alcuni modelli sono arricchiti da finiture decorative, combinando funzionalità ed estetica per ogni tipo di ambiente.

CESTINO CILINDRICO

In acciaio verniciato a polveri epossidiche antigraffio, disponibile anche nella versione con bordo decorativo traforato da 165 mm. Capacità: 15 litri. Ideale per ambienti di ufficio, hotel e spazi pubblici, offre resistenza e un design elegante.

Dimensioni: 315 x 260 mm (H x Ø)

DMR3310 - colore 01 nero, 10 grigio, 23 argento metallizzato, 58 carbone - 1 pezzo

DMR3381 - colore 23 argento metallizzato - 1 pezzo

DMR3301 - colore 01 nero, 10 grigio, 23 argento metallizzato, 58 carbone - 1 pezzo



POSACENERE DA PARETE

Posacenere da parete in acciaio verniciato a polveri epossidiche antigraffio.

Capacità: da 2,5 litri

Dimensioni: 205 x 275 x 80 mm (L x H x P)

DMR3333 - colore 01 nero - 1 pezzo

Capacità: 4 litri

Dimensioni: 310 x 450 x 107 mm (L x H x P)

DMR3334 - colore 23 argento metallizzato - 1 pezzo



CESTINI GETTACARTE A PEDALE

Cestino disponibile in 4 capacità (5, 12, 20, 30 litri), realizzato in acciaio verniciato antigraffio o inox. Dotato di contenitore interno estraibile con maniglia, coperchio a chiusura rallentata, anello ferma-sacco in gomma, base in plastica antiruggine e pratica presa posteriore per lo spostamento.

CODICE	CAPACITÀ	DIMENSIONE	COLORE
DMR3400	5 litri.	260 x 290 mm Ø 205 mm	23 argento metallizzato
DMR3401	12 litri.	310 x 400 mm Ø 250 mm	23 argento metallizzato
DMR3402	20 litri.	360 x 455 mm Ø 292 mm	23 argento metallizzato
DMR3403	30 litri.	360 x 655 mm Ø 290 mm	23 argento metallizzato
DMR3410	5 litri.	260 x 290 mm Ø 205 mm	58 carbone
DMR3411	12 litri.	310 x 400 mm Ø 250 mm	58 carbone
DMR3412	20 litri.	360 x 455 mm Ø 292 mm	58 carbone



PORTAOMBRELLI

Portaombrelli di alta qualità in acciaio inossidabile o acciaio verniciato a polveri epossidiche antigraffio. Ideali per reception, uffici, negozi o case private

Capacità 28,5 litri

Dimensioni: 620 x 260 mm (H x Ø)

DMR3350 - 01 nero, -23 argento metallizzato, -58 carbone - 1 pezzo

DMR3371 - 23 argento metallizzato - 1 pezzo

CASSETTE PORTACHIAVI E DI PRIMO SOCCORSO

L'ordine si rivela essenziale nei momenti di necessità. Le nostre cassette, progettate per ottimizzare l'organizzazione, offrono soluzioni pratiche per la gestione delle chiavi e la sistemazione dei presidi medici di primo soccorso. Garantendo efficienza e accessibilità, sono ideali per ogni ambiente, permettendo un rapido intervento e una gestione precisa in qualsiasi situazione.

KEY BOX

Cassetta portachiavi in alluminio con serratura a chiave, disponibile in diversi formati e capacità. Garantisce un aggancio sicuro e un facile accesso ai portachiavi grazie alle barre speciali, che possono essere regolate all'altezza desiderata. La confezione include minuteria e 6 portachiavi KEY CLIP assortiti. L'indice personalizzabile permette una catalogazione ordinata e precisa delle chiavi.

CODICE	CAPACITÀ	DIMENSIONE	COLORE
DMR1951	18 KEY CLIP	302 × 280 × 118 mm	23 argento metallizzato
DMR1952	36 KEY CLIP	302 × 280 × 118 mm	23 argento metallizzato
DMR1954	48 KEY CLIP	302 × 400 × 118 mm	23 argento metallizzato
DMR1953	54 KEY CLIP	302 × 280 × 118 mm	23 argento metallizzato
DMR1955	72 KEY CLIP	302 × 400 × 118 mm	23 argento metallizzato



KEY CLIP

Portachiavi innovativo con un design studiato per mantenere l'etichetta sempre in posizione frontale, mentre la chiave resta nascosta. La finestra porta etichetta può essere facilmente aperta senza bisogno di sganciare l'anello portachiavi. Compatibile con tutti i prodotti della linea KEY BOX.

DMR1957 - 6 pz. per conf.
colori: 00 assortiti, -01 nero, -03 rosso, -04 giallo, -07 blu

DMR1949 - 24 pz. per conf.
colori: 00 assortiti, -01 nero, -03 rosso, -04 giallo, -07 blu



KEY BOX CODE

Cassetta portachiavi di design in alluminio con combinazione, che offre 1.000 combinazioni possibili. Disponibile in vari formati e capacità. Il sistema di aggancio sicuro e l'accesso facile ai portachiavi sono garantiti dalle speciali barre, che possono essere posizionate all'altezza desiderata. La confezione include minuteria e 6 portachiavi KEY CLIP assortiti. L'indice personalizzabile permette di catalogare e organizzare le chiavi in modo pratico e ordinato.

CODICE	CAPACITÀ	DIMENSIONE	COLORE
DMR1969	18 KEY CLIP	302 × 280 × 118 mm	23 argento metallizzato
DMR1966	36 KEY CLIP	302 × 280 × 118 mm	23 argento metallizzato
DMR1976	48 KEY CLIP	302 × 400 × 118 mm	23 argento metallizzato
DMR1977	54 KEY CLIP	302 × 280 × 118 mm	23 argento metallizzato
DMR1967	72 KEY CLIP	302 × 400 × 118 mm	23 argento metallizzato



FIRST AID BOX


Cassette di pronto soccorso in alluminio con serratura, disponibili in diverse misure, con o senza kit di presidi medicinali. Adatte, a seconda delle dimensioni, per contenere i kit di pronto soccorso conformi alla normativa DIN 13157 (per aziende amministrative e commerciali con un massimo di 50 dipendenti, per impianti di produzione e lavorazione con un massimo di 20 dipendenti o per cantieri con un massimo di 10 dipendenti) oppure alla normativa DIN 13164 (per uso privato). Include un adesivo con croce verde su fondo bianco e kit di montaggio.

FIRST AID BOX L

Con tre vaschette girevoli, fornito senza contenuto. Può essere corredato con i presidi medici FIRST AID KIT L conformi alla norma DIN 13157.

Dimensioni: 302 × 400 × 118 mm (L × H × P)
DMR1973 - Colore -23 argento metallizzato - 1 pezzo

Dimensioni: 302 × 400 × 118 mm (L × H × P)
DMR1974 - Colore -23 argento metallizzato - 1 pezzo



TABLET HOLDER

Negli ultimi anni, flessibilità, mobilità e dinamicità sono diventate esigenze imprescindibili nella comunicazione moderna, con un conseguente incremento dell'utilizzo di dispositivi mobili come i tablet anche in ambito lavorativo. Questi strumenti si rivelano particolarmente utili, permettendo di lavorare in modo più agile e di gestire presentazioni in maniera pratica e immediata. Per rispondere a queste necessità, è fondamentale avere a disposizione porta tablet eleganti, che non solo proteggono e ripongono i dispositivi in modo sicuro, ma aggiungono anche un tocco di stile agli ambienti. La gamma TABLET HOLDER propone una vasta selezione di soluzioni high-tech, sofisticate e adatte a ogni esigenza professionale.

TABLET HOLDER

Per tutti i tablet da 7" a 13". Ruotabile a 360°, consente l'utilizzo del tablet sia in verticale che in orizzontale, con scatti ogni 90° per un'angolazione regolabile dello schermo. Dotato di una fessura passacavo per una gestione ordinata del cavo di ricarica. La protezione anti-taccheggio impedisce la rimozione laterale del dispositivo. La rifinitura in alluminio e la base antiscivolo offrono stabilità, con uno slot per l'aggancio del cavo anti-taccheggio.

Dimensioni: 155 × 242 × 183 mm (L × H × P)
DMR8930 - Colore -23 argento metallizzato



TABLET HOLDER TABLE CLAMP

Porta tablet da tavolo con morsetto e braccio estensibile. Distanza dello schermo regolabile in funzione delle esigenze personali. Altezza dello stelo dal tavolo: 295 mm. Angolo di inclinazione da supporto: da -6° a +46°; orientabile: 170°. Estensione del braccio: 365 mm; raggio d'azione: 180°. Larghezza del morsetto di bloccaggio: per piani di lavoro fino a 40 mm di spessore.

Dimensioni: 100 × 440 × 210 mm (L × H × P)
DMR8931 - colore -23 argento metallizzato



TABLET HOLDER WA

Porta tablet da parete robusto, progettato per un'applicazione stabile e sicura su qualsiasi superficie. Versatile e facile da montare, offre una soluzione pratica e sicura per l'uso del tablet in ambienti diversi.

Dimensioni: 85 × 50 × 180 mm (L × H × P)
DMR8933 - colore -23 argento metallizzato



TABLET HOLDER WALL ARM

Porta tablet da parete robusto con braccio estensibile fino a 365 mm e un raggio d'azione di 180°.

Supporto inclinabile da -6° a +46° e orientabile fino a 170°, per una visibilità ottimale. Applicazione stabile e sicura su qualsiasi muro, facile da montare per una soluzione versatile e duratura.

Dimensioni: 95 × 225 × 170 mm (L × H × P)
DMR8934 - Colore 23 argento metallizzato

**TABLET HOLDER FLOOR**

Porta tablet da pavimento stabile e versatile, in alluminio, acciaio e plastica di alta qualità. Braccio inclinabile da 0° a 88°, base antiscivolo e stelo con passacavo. Include avvolgicavo regolabile (cavo prolunga USB) e sistema antitaccheggio con slot per cavo.

Dimensioni: 270 × 1215 × 270 mm (L × H × P)
DMR8932 - Colore 23 argento metallizzato

**TABLET HOLDER WALL PRO**

Robusta porta tablet da parete con angolazione regolabile, fissaggio sicuro e minimo ingombro. Estremamente versatile e facile da montare, con angolo di inclinazione del supporto da 0° a 88°.

Dimensioni: 80 × 65 × 270 mm (L × H × P)
DMR8935 - Colore 23 argento metallizzato

**BRACCIO PORTA MONITOR SELECT PLUS**

Braccio per 2 schermi da scrivania, regolabile tramite molla, con doppia modalità di fissaggio. Compatibile con monitor fino a 8 kg e 32" ciascuno. Regolabile in altezza, profondità, inclinazione e rotazione.

DMR5095 - Colore 23 argento metallizzato

**BRACCIO PORTA MONITOR SELECT PLUS**

Braccio per 2 schermi da scrivania, regolabile tramite molla meccanica. Doppia modalità di fissaggio. Compatibile con monitor fino a 8 kg e 32" ciascuno. Regolabile in altezza, profondità, inclinazione e rotazione.

DMR5097 - Colore 23 argento metallizzato





BRACCIO PORTA MONITOR SELECT

Braccio per 1 schermo da scrivania, con colonna e braccio orizzontale snodabile. Doppia modalità di fissaggio. Compatibile con monitor fino a 8 kg e 27". Regolabile in altezza, profondità, inclinazione e rotazione.

DMR5094 - Colore 23 argento metallizzato



BRACCIO PORTA MONITOR SELECT PLUS

Braccio per 1 schermo, regolabile tramite molla, da scrivania con doppia modalità di fissaggio. Compatibile con monitor fino a 8 kg e 32". Regolabile in altezza, profondità, inclinazione e rotazione.

DMR5096 - Colore 23 argento metallizzato



BRACCIO PORTA MONITOR PRO

Braccio per 1 schermo, regolabile tramite molla a gas. Fissaggio a parete. Per monitor da 3-8 kg e da 21" a 27". Foratura regolabile in profondità, rotazione e inclinazione.

DMR5090 - Colore 23 argento metallizzato



STAFFA PORTA MONITOR PRO

Per 1 schermo. Fissaggio a parete. Per monitor da 3-8 kg e da 21" a 27". Rotazione e inclinazione regolabili.

DMR5089 - Colore 23 argento metallizzato



BRACCIO PORTA MONITOR PRO

Braccio per 1 schermo e 1 tablet, con colonna e 2 bracci orizzontali scorrevoli. Da scrivania con fissaggio a morsetto. Compatibile con monitor da 21" a 27" (3-8 kg) e tablet da 7" a 13". Regolabile in altezza, rotazione e posizionamento.

DMR5087 - Colore 23 argento metallizzato



BRACCIO PORTA MONITOR PRO

Braccio per 1 schermo e 1 tablet, con colonna e 2 bracci orizzontali scorrevoli. Da scrivania con fissaggio a perno per fori. Adatto per monitor da 21" a 27" (peso da 3-8 kg) e tablet da 7" a 13". Regolabile in altezza, rotazione e posizionamento.

DMR5088 - Colore 23 argento metallizzato



BRACCIO PORTA MONITOR PRO

Braccio per 2 schermi, con colonna e 2 bracci orizzontali scorrevoli. Da scrivania con fissaggio a perno per fori e passacavo. Adatto per monitor da 21" a 27" (peso da 3-8 kg). Regolabile in altezza, rotazione e posizionamento dei monitor.

DMR5086 - Colore 23 argento metallizzato



BRACCIO PORTA MONITOR PRO

Braccio per 2 schermi con colonna e 2 bracci orizzontali scorrevoli. Da scrivania con fissaggio a morsetto. Per monitor da 21" a 27" e peso da 3 a 8 kg. Regolabile in altezza, rotazione e posizionamento.

DMR5085 - Colore 23 argento metallizzato



BRACCIO PORTA MONITOR PRO

Braccio per 1 schermo con molla a gas, fissaggio da scrivania con perno passacavo. Per monitor da 21" a 27" e peso da 3 a 8 kg. Regolabile in altezza, profondità, inclinazione e rotazione.

DMR5084 - Colore 23 argento metallizzato



BRACCIO PORTA MONITOR PRO

Braccio porta monitor PRO per 1 schermo con molla a gas e fissaggio a morsetto. Per monitor da 21" a 27" (3-8 kg). Regolabile in altezza, profondità, inclinazione e rotazione.

DMR5083 - Colore 23 argento metallizzato

SUPPORTO ALZA NOTEBOOK RISE

Base universale per pc portatili con inclinazione e altezza regolabile.

DMR5050 - Colore 23 argento metallizzato



DMR5051 - Colore 23 argento metallizzato



SUPPORTO PER TABLET VARICOLO

Superficie in gomma antiscivolo. Ruotabile a 360°, munito di tasto blocca-rotazione per garantire la stabilità durante l'utilizzo.

DMR7611 - Colore 58 carbone





CAVOLINE BOX 5 entrate

Scatola nascondi cavi
Dimensioni 406 x 139 x 156 mm (LxHxP).
DMR5030 - Colore -37 grafite - 10 grigio
1 pezzo

CAVOLINE GRIP 10

Nastro fermacavia strappo ritagliabile alla lunghezza desiderata.
Riutilizzabile e di lunga durata.
Dimensioni: 1m x 10mm (LxH).
DMR5031 - Colore 01 nero - 1 pezzo

CAVOLINE GRIP 20

Nastro fermacavi a strappo ritagliabile alla lunghezza desiderata.
Riutilizzabile e di lunga durata.
Dimensioni: 1m x 20mm (LxH).
DMR5032 - Colore 01 nero - 1 pezzo

CAVOLINE GRIP 30

Nastro fermacavi a strappo ritagliabile alla lunghezza desiderata.
Riutilizzabile e di lunga durata.
Dimensioni: 1m x 30mm (LxH).
DMR5033 - Colore 01 nero - 1 pezzo

CAVOLINE CLIP 3

Clip fermacavo adesiva per 3 cavi.
In robusta plastica.
Ideale per cavi Ø fino a 5 mm.
DMR5039
Colori 10 grigio -37 grafite - 2 pezzi

CAVOLINE CLIP 4

Clip fermacavo adesiva per 4 cavi.
In robusta plastica ideale per cavi Ø fino a 5 mm.
DMR5040
Colori 10 grigio -37 grafite - 2 pezzi

CAVOLINE CLIR PRO 1

Clip fermacavo adesiva per 1 cavo di grosso diametro.
DMR5042
Colori 10 grigi o-37 grafite - 6 pezzi



CAVOLINE GRIP TIE

Fascette fermacavi a strappo con asola.
Riutilizzabili e di lunga durata.
Dimensioni: 200 mm x 20mm (LxH).
DMR5036 - 00 Colori assortiti - 01 nero
5 pezzi

CAVOLINE CLIP 1

Clip fermacavo adesiva per 1 cavo. In robusta plastica ideale per cavi Ø fino a 5 mm.
DMR5037
Colori 10 grigio -37 grafite - 6 pezzi

CAVOLINE CLIP 2

Clip fermacavo adesiva per 2 cavi. In robusta plastica ideale per cavi Ø fino a 5 mm.
DMR5038
Colori 10 grigio -37 grafite - 6 pezzi

CAVOLINE CLIP MIX

Clip fermacavi adesiva in formati assortiti. In robusta plastica ideale per cavi Ø fino a 5 mm.
DMR5041
Colori -10 grigio -37 grafite - 7 pezzi



CAVOLINE CLIR PRO 2

Clip fermacavo adesiva per 2 cavo di grosso diametro.
DMR5043
Colore 10 grigio - 37 grafite - 4 pezzi



MOBILI MULTIFUNZIONE

La gamma di mobili multifunzione offre il complemento d'arredo ideale per tutte le esigenze e si integra perfettamente in qualsiasi ambiente di lavoro.

SYSTEM COMPUTER TROLLEY 75 VH

Ripiano del monitor regolabile in altezza permette l'uso sia da seduti che in piedi. Struttura stabile in acciaio antigraffio con angoli in plastica rinforzata con fibre di vetro

DMR3720

Colore 10 grigio



PC WORKSTATION SYSTEM 75 FH

2 ripiani fissi e 1 ripiano scorrevole regolabile. Struttura stabile in acciaio antigraffio con angoli in plastica rinforzata con fibre di vetro.

DMR3796

Colore 10 grigio

PC WORKSTATION STANDARD

Due ripiani fissi e 1 ripiano scorrevole, stazione mobile con ruote. Archiviazione salvaspazio grazie al ripiano per tastiera scorrevole e ripiano inferiore per unità

DMR3197

Colore 10 grigio



PC WORKSTATION SYSTEM 80

Regolabile in altezza; 3 ripiani fissi. Struttura stabile in acciaio antigraffio con angoli in plastica rinforzata con fibre di vetro.

DMR3718

Colore 10 grigio

COLONNINA TENDINASTRO E PORTA AVVISI

Colonnina tendinastro in acciaio spazzolato, dotate di sistema tendinastro autofrenante. Indica le distanze da mantenere con le colonnine tendinastro.

Disponibili più di 200 combinazioni di modelli e colori.

Clip di sicurezza e Kit magnetico antipanico.

- Altezza 1000 mm. Peso totale kg 10.
- Lunghezza nastro 3 m bianco/rosso; con clip di sicurezza.
- Dimensione: ØxH 360x1000

- **DMR-CMN3NS**

Porta-avvisi A4 orizzontale per colonnine tendinastro, con sostegno in ABS nero antigraffio e tasca in plexiglass trasparente, ideale per comunicazioni intercambiabili su carta o cartoncino.

- **DMR-VIA4CMN3N**



AVVOLGITORE TENDINASTRO

Avvolgitori per delimitazione: soluzioni pratiche e sicure per segnalare aree vietate o pericolose. Installazione rapida a parete, nastro riavvolgibile automaticamente con sistema opzionale SLOWMOTION per maggiore sicurezza. Ideali per manutenzioni e delimitazioni temporanee. Lunghezza nastro: 20 metri.

DMR-AVDEL20GN hazard giallo/nero

DMR-AVDEL20BR hazard bianco/rosso





IGIENE & PULIZIA DEGLI AMBIENTI DI LAVORO

Sticky Mats	214
Tappeto lavabile in pvc	214
Tappetino appiccicoso	215
Tappeto carrabile pilusci ruote	216
Cleaning station personalizzate	217
Prodotti per la gestione dei rifiuti	218-222

STICKY MATS

I tappeti Sticky Mat sono la soluzione ideale per prevenire l'ingresso di sporco e contaminanti in ambienti a controllo igienico. Grazie alle pellicole adesive a strappo, rimuovono efficacemente polvere e particelle dalle suole delle scarpe con un solo passaggio. Facili da installare direttamente sul pavimento o su apposita base adesiva, sono privi di sostanze chimiche (conformi alla direttiva RoHS) e senza silicone, per la massima sicurezza in ambienti sensibili. Disponibili in diversi colori, possono essere forniti anche senza base, per ottimizzare gli spazi e ridurre gli ingombri.

MODELLO TAPPETINO	CODICE	MISURA	CONFEZIONI
Tappeto Sticky Mats Bianco	Cod. 1100060/B	46x114cm	box 10 cf. da 30 fogli
Tappeto Sticky Mats Blu	Cod. 1100060/BL	46x114 cm	box 10 cf. da 30 fogli
Base in nitrile grigio per tappetini Sticky Mats	Cod. 1100060/BAS	61x129 cm	1 PZ
COMBO: Base grigia + tappeti Sticky Mats blu	Cod.1100060/SBLK	46x115 cm	box 10 cf. da 30 fogli
COMBO: Base grigia + tappeti Sticky Mats bianco	Cod. 1100060/SBK	46x115 cm	box 10 cf. da 30 fogli



PROPRIETÀ	DMR Sticky Mats
Parametro	37 um
Spessore	1,19 mm
Struttura	30 fogli per tappetino
Spessore foglio trasparente (primo e ultimo)	40 um / foglio
Spessore altri fogli	37 um / foglio (altri spessori possono essere adattati)
Forza adesiva	400g/25mm +/- 10 (forza adesiva dal secondo al 31 ° foglio) 700g/25mm +/- 10 (forza adesiva sul fondo del 31 ° foglio)
Capacità polvere sticking	99.9% (cinque passaggi)
Resistenza termica	60°C



TAPPETO LAVABILE IN PVC

Le superfici del tappetino sono trattate con una formula antibatterica specificamente studiata per inibire la proliferazione microbica, impedendo così il trasferimento di organismi durante il passaggio. Test di laboratorio hanno confermato l'efficacia delle sostanze attive nel neutralizzare rapidamente un'ampia gamma di microrganismi comuni. A differenza dei prodotti privi di trattamento antimicrobico, questo tappetino garantisce una protezione completa, offrendo un livello di sicurezza superiore. Le proprietà antibatteriche sono certificate secondo la norma ISO 22196:2011.

APPLICAZIONI:

Settore ospedaliero, ospedale pubblico, casa di cura privata, ambulatorio medico privato, dentista, farmacia, industria farmaceutica, industria alimentare, industria cosmetica, laboratorio elettronico, laboratorio di analisi cliniche, centro sportivo, centro di ricerca, ecc.



TAPPETINO ASSORBENTE PERSONALIZZABILE

La gamma di tappetini TRAFFIC è progettata per aumentare la sicurezza di dipendenti e visitatori, rispondendo alle esigenze di distanziamento e igiene negli ambienti di lavoro. Dotati di retro adesivo, offrono una superficie antiscivolo stabile e sicura, senza danneggiare il pavimento sottostante. Estremamente resistenti, sopportano fino a 12 settimane di traffico intenso, mantenendo inalterata la stampa ad alto contrasto, che garantisce una comunicazione visiva chiara e duratura. Facili da applicare e rimuovere, aderiscono alla maggior parte delle superfici senza lasciare residui né causare danni. Possono essere puliti anche con lavapavimenti, senza comprometterne l'efficacia o l'aspetto. Il profilo ribassato consente il passaggio in sicurezza di carrelli, sedie a rotelle e deambulatori, riducendo il rischio di inciampo.

LEGENDA	DIMENSIONI	CONF.	ARTICOLO
Disinfettare Qui Le Mani	43 cm x 61 cm	4 pz.	A1019867SHAN

LEGENDA	DIMENSIONI	CONF.	ARTICOLO
Mantenere La Distanza Sociale. Grazie	43 cm x 61 cm	4 pz.	A1019867SDIS

Mantenere La Distanza Sociale. Grazie	61 cm x 89 cm	4 pz.	A1029869SDIS
---------------------------------------	---------------	-------	--------------



TAPPETINO ANTIMICROBICO

Questi tappetini sono ottimi per trattenere l'acqua e mantenere i pavimenti asciutti davanti a lavandini, fontane, docce e altri punti umidi. La tecnologia antimicrobica infusa impedisce in modo permanente la crescita di batteri e muffe, aiutando a mantenere i bagni più puliti e freschi. Inoltre, il supporto adesivo li tiene ben saldi al pavimento, evitando che si muovano, si arriccino o si sollevino, riducendo così il rischio di scivolamenti e inciampi.

CODICE	DIMENSIONI	CONF.
A1019867	61 X 43 cm	4 pz.
A1029869	89 X 61 cm	4 pz.




TAPPETINO APPICCIOSO

CODICE (nero)	CONF.	ASSORBENZA	DIMENSIONI
A1079877	1 rotolo	30 L	91cm X 30 mt
A1079815	1 rotolo	15 L	91cm X 15 mt



APPICCIOSO CON BORDI GIALLO-NERO

CODICE con bordi giallo-nero	CONF.	ASSORBENZA	DIMENSIONI
A1059881	1 rotolo	15 L	91cm X 15 mt
A1019859	1 rotolo	30 L	91cm X 30 mt



LTMAT - TAPPETO CARRABILE PULISCI RUOTE

Il tappeto carrabile pulisci ruote ha una superficie a doppio livello che rimuove efficacemente l'umidità e lo sporco dalle ruote del carrello elevatore migliorando la sicurezza del mezzo.

La base in gomma resiste al traffico di carrelli elevatori fino a 6 tonnellate. I tappeti sono facili da installare e modulabili per le diverse applicazioni, il bioadesivo ultrasensibile ne impedisce il movimento.

È facile da pulire e si asciuga rapidamente. Consigliato per tutte le strutture o aziende in cui c'è molto traffico di carrelli elevatori.


I vantaggi del tappeto LTMAT:

- **Rimozione Efficace:** La superficie a doppio livello elimina umidità e sporco dalle ruote dei carrelli elevatori.
- **Resistenza al Traffico:** La base in gomma supporta carrelli elevatori fino a 6 tonnellate.
- **Installazione Facile:** I tappeti modulari sono semplici da installare e adattabili a diverse applicazioni.
- **Stabilità Garantita:** L'adesivo ultrasensibile previene il movimento del tappeto.
- **Facile Manutenzione:** Facile da pulire e si asciuga rapidamente.
- **Miglioramento della Sicurezza:** Riduce il rischio di scivolamenti e migliorando la sicurezza dei mezzi e del personale.


CODICE	DESCRIZIONE	DIMENSIONI
DMR-LTMAT733B	biadesivo	7,62 cm x 32 mt.
DMR-LTMAT115180C	tappeto carrabile	115x180 cm

Vantaggi principali:

1. **Rimozione efficace:** doppio livello per eliminare sporco e umidità dalle ruote.
2. **Resistenza al traffico:** supporta carrelli elevatori fino a 6 tonnellate.
3. **Installazione facile:** modulare e adattabile a diverse applicazioni.
4. **Stabilità garantita:** adesivo ultrasensibile previene il movimento.
5. **Facile manutenzione:** pulizia rapida e asciugatura veloce.
6. **Miglioramento della sicurezza:** riduce scivolamenti e rischi per personale e mezzi.



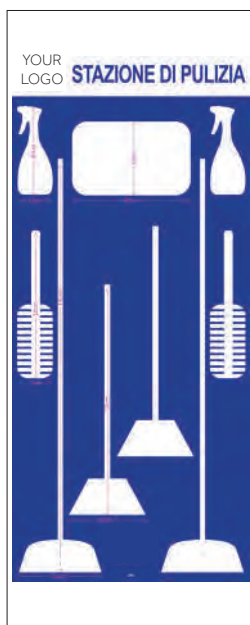
Biadesivo per LTMAT



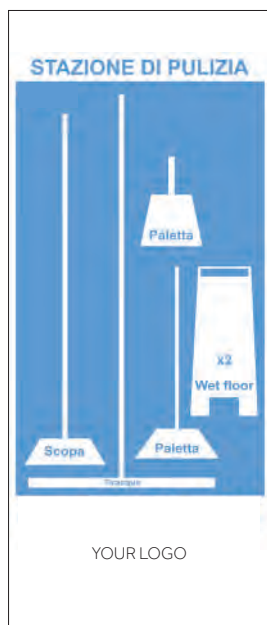
CLEANING STATION PERSONALIZZATE

Realizzato in Forex da 10 mm di spessore, questo pannello funge da cleaning station, ovvero una postazione completa per la raccolta e l'organizzazione di prodotti per l'igiene e la pulizia, ideale per ambienti pubblici, uffici, aziende e aree ad alto passaggio.


Disponibile in diverse dimensioni, garantisce elevata qualità visiva e lunga durata nel tempo. Ogni pannello viene personalizzato con la grafica richiesta dal cliente e fornito completo di 5 ganci, per un fissaggio pratico e sicuro.



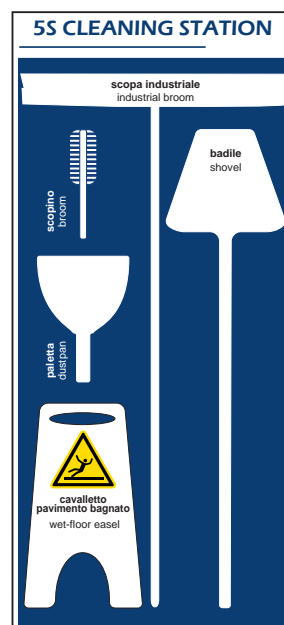
DMR1FX10MO-80180SP



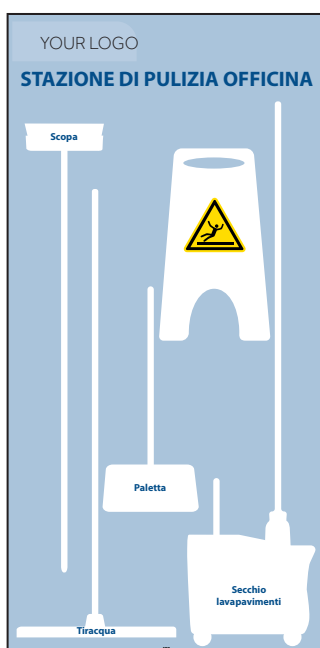
DMR1FX10MO-100200




DMR1FX10MO-130190



DMR1FX10MO-130200




DMR1FX10MO_100200FR1



DMR-PAN60200



DMR1FX10MO-60180SP



DMR1FX5MO-100200

PANNELLO IN FOREX – PERSONALIZZABILE

SPESORE 10 MM, DIMENSIONE MASSIMA 300 X 200 CM.

PERSONALIZZABILE CON LOGO PER ADATTARSI PERFETTAMENTE ALLA TUA COMUNICAZIONE VISIVA.



PRODOTTI PER LA GESTIONE DEI RIFIUTI

I contenitori sono strumenti versatili per la gestione dei rifiuti, nonché per il trasporto e lo stoccaggio delle materie prime nei settori industriale e commerciale. Fabbricati con materiali di alta qualità, come plastica resistente e durevole nel tempo e acciaio, sono conformi alla normativa europea 1935/2004/EC.

CONTENITORE DURABIN 60

Contenitore in polipropilene rettangolare per lo stoccaggio di rifiuti e di materiale riciclabile. Dotato di maniglie per il trasporto e prese sul fondo che facilitano lo svuotamento del contenitore, con fessure ferma-sacco.

Dimensioni: 590 × 600 × 282 mm (L × H × P)

DMR18004960-10 - colore bianco - 1pezzo

DMR18004960-20 - colore verde - 1pezzo

DMR18004960-40 - colore blu - 1 pezzo

DMR18004960-50 - colore grigio - 1 pezzo



COPERCHIO DURABIN LID 60

Coperchio dotato di presa per un facile sollevamento. Adatto anche per lo stoccaggio di alimenti.

Dimensioni: 501 × 58 × 272 mm (L × H × P)

DMR1800500020 - colore verde - 1pezzo

DMR1800500030 - colore giallo - 1pezzo

DMR1800500040 - colore blu - 1 pezzo

DMR1800500050 - colore grigio - 1 pezzo



CONTENITORE DURABIN FLIP 40

Contenitore quadrato per lo stoccaggio di rifiuti e di materiale riciclabile. Completo di coperchio basculante.

DMR1809798010 - colore bianco - 1pezzo

DMR1809798050 - colore grigio - 1pezzo



COPERCHIO DURABIN FLIP LID SQUARE 40

Coperchio basculante per contenitore.

Dimensioni: 330 × 170 × 330 mm (L × H × P)

DMR1801574011 - colore bianco - 1pezzo

DMR1801574012 - colore verde - 1pezzo

DMR1801574013 - colore giallo - 1pezzo

DMR1801574014 - colore azzurro - 1pezzo

DMR1801574018 - colore rosso - 1pezzo

DMR1801574051 - colore grigio - 1pezzo



CONTENITORE DURABIN 90

Contenitore quadrato per rifiuti e materiale riciclabile. Capacità 90 litri. Con maniglie per un facile trasporto.

Dimensioni: 520 × 610 × 490 mm (L × H × P)

DMR1800474010 - colore bianco - 1pezzo

DMR1800474020 - colore verde - 1pezzo

DMR1800474040 - colore blu - 1pezzo

DMR1800474050 - colore grigio - 1pezzo

DMR1800474221 - colore nero - 1pezzo



COPERCHIO DURABIN LID 90

Coperchio per contenitore con maniglie per una facile rimozione.

Dimensioni: 507 × 60 × 470 mm (L × H × P)

DMR1800475020 - colore verde - 1pezzo

DMR1800475030 - colore giallo - 1pezzo

DMR1800475040 - colore azzurro - 1pezzo

DMR1800475221 - colore nero - 1pezzo

DMR1800475050 - colore grigio - 1pezzo



CARRELLO DURABIN TROLLEY 90 E 60

Carrello in metallo verniciato dotato di quattro ruote pivotanti.

DURABIN 90

Dimensioni: 395 x 180 x 385

DMR1801668010 - colore bianco - 1pezzo

DURABIN 60

Dimensioni: 470 x 180 x 260

DMR1801666010 - colore bianco - 1pezzo



CARRELLO MULTIUSO

Carrello con 4 ruote ideale per il trasporto di cartoni pesanti e/o impilabili. Ha una portata fino a 250 kg.

Dimensioni: 400 x 160 x 600 mm (L x H x P)

DMR1809693180 - colore rosso - 1pezzo

DMR1809693060 - colore nero - 1pezzo



CONTENITORI MODULARI PER DIFFERENZIATA

DifferenZio è il contenitore che unisce innovazione grafica e prestazioni tecniche, offrendo una soluzione esclusiva e già adottata con successo da consorzi, enti pubblici, comuni, municipalizzate, aziende e privati. Realizzato in polipropilene alveolare da 3 mm di spessore, è apprezzato per la sua resistenza meccanica agli urti e per le ottime proprietà chimiche, che lo rendono resistente ad acqua, grassi, alcol e alcuni solventi. La nuova linea è studiata per garantire: impermeabilità, leggerezza e facilità di movimentazione, lavabilità e riutilizzabilità, lunga durata nel tempo. Una soluzione pratica, conveniente e sostenibile per la raccolta differenziata, pensata per ambienti pubblici e privati.



*la quantità minima richiesta è di 12 pezzi anche di tipologie diverse

Misure Singolo Contenitore

P41xL47x73h cm (95lt)
P33xL38x68h cm (60lt)

POLIPROPILENE 60 LT	DESCRIZIONE cof. 12 pz	COD. KRAFT 95 LT	DESCRIZIONE cof. 12 pz
DMR-NE60PC	CARTA	DMR-NE95PC	CARTA
DMR-NE60PL	LATTINE	DMR-NE95PL	LATTINE
DMR-NE60PP	PLASTICA	DMR-NE95PP	PLASTICA
DMR-NE60PI	INDIFFERENZIATO	DMR-NE95PI	INDIFFERENZIATO
DMR-NE60PT	TONER.	DMR-NE95PT	TONER
DMR-NE60PV	VETRO	DMR-NE95PV	VETRO





Questo prodotto è personalizzabile per la tipologia di rifiuto e per il colore, secondo le disposizioni del vostro comune di appartenenza.

COMPOSIZIONE ISOLA ECOLOGICA

CODICE	SOLA ECOLOGICA CON SUPERFICIE PIANA
DMR-IE80ZUNIP	Contenitore per isola ecologica in lamiera zincata piana
DMR-IE80IUNIP	Contenitore per isola ecologica in lamiera acciaio inox piana
DMR-IE80ZSIXP	Isola ecologica in lamiera zincata piana
DMR-IE80ISIXP	Isola ecologica in acciaio inox piana

CODICE	ISOLA ECOLOGICA CON SUPERFICIE CURVA
DMR-IE80ZUNIC	Contenitore per isola ecologica in lamiera zincata curva
DMR-IE80IUNIC	Contenitore per isola ecologica in lamiera acciaio inox curvo
DMR-IE80ZSIXC	Isola ecologica in lamiera zincata curva
DMR-IE80ISIXC	Isola ecologica in acciaio inox curvo

CODICE	ISOLA ECOLOGICA CON SUPERFICIE SAGOMATA
DMR-IE80ZUNIS	Contenitore per isola ecologica in lamiera zincata sagomata
DMR-IE80IUNIS	Contenitore per isola ecologica in lamiera acciaio inox sagomato
DMR-IE80ZSIXS	Isola ecologica in lamiera zincata sagomata
DMR-IE80ISIXS	Isola ecologica in acciaio inox sagomato

CODICE	FISSAGGIO PER CONTENITORI ISOLA ECOLOGICA
DMR-IEAPP	Fissaggio per contenitori a parete con piede di appoggio
DMR-IECEM	Fissaggio per contenitori a pavimento con piastra e cemento
DMR-IEOMB	Fissaggio per contenitori a colonna porta ombrelloni
DMR-IEPPC	Fissaggio per contenitori a pavimento con piastra porta colonna
DMR-IESEGN	Fissaggio per contenitori a palo porta segnaletica
DMR-IESTA	Fissaggio per contenitori in composizione poliedrica fissati con staffe



SMOKE POINT/ MINISMOKE POINT

MINI SMOKE POINT è la soluzione ideale per tutti quegli spazi in cui l'installazione di un gettasigarette da terra risulta impraticabile o ingombrante. Compatto e discreto, mantiene le stesse caratteristiche qualitative della versione da terra: è infatti realizzato in acciaio inox AISI 304 con finitura lucida, per garantire resistenza, igiene e design elegante anche negli ambienti più esigenti.

CODICE	CONTENITORE PER ESTERNO A PARETE PER LA RACCOLTA DI MOZZICONI
DMR-MSP600LUC	Getta sigaretta in acciaio inox lucido

CARATTERISTICHE TECNICHE

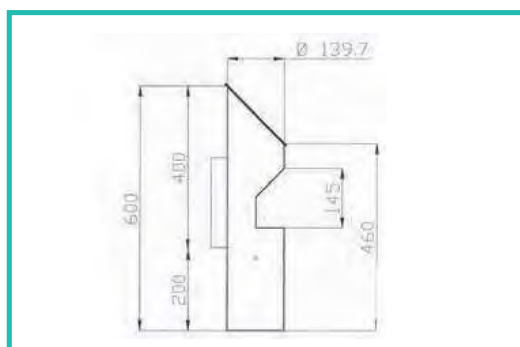
Diametro fusto mm 139,7

Altezza totale mm 600

Apertura fessura posacenere mm 145

Contenitore mozziconi mm 200

Capacità lt 3



SMOKE POINT II gettasigarette è dotato di un sistema automatico di segnalazione del riempimento della sezione mozziconi: al raggiungimento della capacità massima, un indicatore rosso segnala la necessità di svuotamento.

Le operazioni di manutenzione sono rapide e intuitive grazie al sistema di sblocco, che consente di sollevare il coperchio superiore ed estrarre facilmente il contenitore dall'alto. Il fusto è realizzato in acciaio inox AISI 304 con finitura lucida, mentre la base in acciaio è predisposta con due fori per il fissaggio a pavimento, garantendo stabilità e sicurezza.

CODICE	CONTENITORE PER ESTERNO PER LA RACCOLTA DI MOZZICONI
DMR-SP1420LUC	Getta sigaretta in acciaio inox lucido



CARATTERISTICHE TECNICHE

Diametro fusto mm 139,7

Altezza totale mm 1420

Apertura fessura posacenere mm 145

Altezza fessura posacenere mm 1075

Diametro base mm 350

Altezza base mm 20

Capacità lt 4

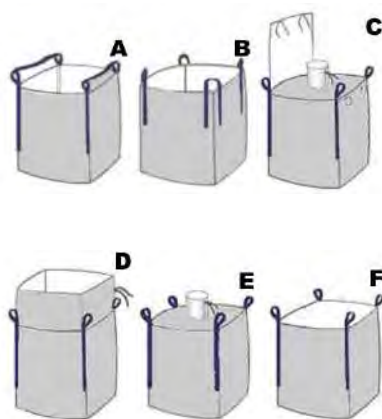


BIG BAG / PER MANTENERE PULITO L'AMBIENTE

I big bag sono dei grossi sacchi in rafia di polipropilene, dotati di maniglie in tessuto molto robuste, necessarie per movimentarli quando sono pieni, con carichi di centinaia o migliaia di chili. I principali usi industriali sono per la movimentazione di materie prime, granuli di materie plastiche, farine per uso alimentare.



DMRBIG-BFOR



DMRBIG-BMUL

Big Bag, SWL 1000kgs-sf 6:1. Dimensioni: 90 cm x 90 cm x 120 cm. Bocca a caramella 75 cm U+2 Panel fondo chiuso. Con quattro asole 30 cm con Liner in PE 70 my. Omologato ONU 13H3Y marcati 13H3Y+R2I/1C. Con portadocumenti formato A4. Minimo ordine 100 pezzi.

Big Bag, dimensioni: 90 cm x 90 cm x 120 cm. Bocca a caramella con fondo chiuso. Con quattro asole 30 cm con Liner in PE 70 my. Con portadocumenti formato A4. Portata k 1500. Minimo ordine 100 pezzi.





www.dmrleanmanufacturing.it

ITALY - ABRUZZO + 39 0871 950290